



EUROPEAN TEXTILE CATALOGUE 2014

Découvrez notre **nouvelle marque** de
CHAPEAUX et ACCESSOIRES
PROMOTIONNELS

à partir de la **page 280!**

K-**up**

HEAD
up!



2014 PLUS DE 300 NOUVELLES RÉFÉRENCES !



SC62130 > PAGE 103



KARIBAN

K415 & K416 > PAGE 191

carhartt

CAR100612 > PAGE 238



DWD801 > PAGE 255



RU165M&F > PAGE 53



B&C DNM Plug-In /women



B&C DNM Frame /men



B&C DNM

A DENIM VISION OF B&C

B&C DNM Vision /women



B&C DNM Invincible /men





B&C DNM
A DENIM VISION OF B&C



B&C DNM / UNE VISION DU DENIM PAR B&C

Le denim est partout, le denim est le nouvel uniforme urbain et B&C est fier de vous proposer cette nouvelle opportunité commerciale. Avec cette collection, nous proposons un mode de pensée, un concept et une passion éternelle, alimentés par la culture du denim et par les caractéristiques du tissu lui-même. Nous avons soigné tous les détails pour créer cette collection novatrice. Les tissus, les styles et les détails ont été sélectionnés et réalisés avec soin pour lancer ces 30 styles DNM exclusifs. Nous sommes impatients de vous présenter ce nouvel univers percutant, comportant des t-shirts, des vestes, mais aussi un tablier, des sacs et plus encore. Ils sont disponibles pour vous dès maintenant.

La collection 2014 de B&C. Be inspired

Kariban Vintage

2014
LA GAMME S'ÉLARGIT!
3 NOUVEAUX PRODUITS
ET DE NOUVELLES COULEURS

KV2304 SWEAT À CAPUCHE UNISEXE
DOUBLÉ SHERPA (PAGE 117)

Index des marques

REF



NEW 2014



JH001 105
JH003 108
JH043 122



CG149 325
CG150 25
CG151 24
CG153 24
CG155 26
CG157 26
CG160 43
CG189 325
CG190 27
CG191 26
CG3IN1 221
CGAMS04 321
CGAUD01 279
CGAWS05 321
CGBUC50 269
CGBUC51 269
CGCAYENNE 87

CGTUC02 268
CGTW012 25
CGTW013 24
CGTW014 26
CGTW032 36
CGTW034 36
CGTW040 27
CGTW041 27
CGTW110 43
CGTW251 50
CGTW260 34
CGTW262 34
CGTWB01 35
CGTWD71 37
CGTWD73 37
CGTWS50 63
CGWK681 330
CGWM645 114
CGWM646 124
CGWM647 114
CGWMD20 121
CGWMS42 121
CGWU610 120
CGWU620 105
CGWUC20 269
CGWUI20 118
CGWUI21 104
CGWW641 114



CGX 209
CGFU705 196
CGFU749 200
CGHEA 72
CGHEAML 72
CGHGH 196
CGHUD02 275
CGICE 196
CGJK966 336
CGJM948 233
CGJM950 189
CGJMD10 225
CGJU820 215
CGJU822 215
CGJU824 217
CGJUC40 269
CGJW902 214
CGJW927 233
CGJW937 189



CGJWD11 225
CGLADR 43
CGLADV 44
CGPMB21 84
CGPMD30 79
CGPU413 81
CGPUC10 268
CGPUC11 268
CGPUC12 268
CGPUI10 70
CGPW455 71
CGPW456 70
CGPW460 72
CGPW820 84
CGPWD31 79
CGSAF 71
CGSAFE 327
CGSAFML 70
CGSAFP 70
CGSET 119
CGSIR 214
CGSIRE 335
CGSMS80 155
CGSMD85 136
CGSW520 155
CGSWD86 136
CGTMO10 24
CGTMO37 36
CGTMO60 34
CGTM202 392
CGTM230 43
CGTM250 50
CGTMB02 35
CGTMD70 37
CGTMD72 37
CGTUC01 268



BE100 340
BE1001 59

BE1003 59
BE1005 59
BE101 341
BE1011 56
BE102 340
BE104 341
BE105 341
BE1080 58
BE140 342
BE150 340
BE170 339
BE190 339
BE2000 42
BE2020 42
BE3001 32
BE3005 32
BE301 320
BE304 320
BE3105 33
BE3150 33
BE3200 52
BE3413 51
BE3415 51
BE3425 52
BE3480 33
BE3512 33
BE3601 50
BE3719 106
BE3737 404
BE3739 110
BE3802 89
BE3900 179
BE3901 121
BE3909 110
BE3939 52
BE3981 168
BE3985 168
BE4000 58
BE4070 57
BE491 320
BE5001 59
BE6004 32
BE6012 63
BE6035 32
BE7207 379
BE7217 379
BE7217 400
BE7501 121
BE807 376
BE810 400
BE812 396
BE816 397
BE825 388
BE8412 63
BE8413 51
BE8430 51
BE8435 51
BE8601 50
BE8605 50
BE8701 60
BE8703 60
BE8705 61
BE8750 61
BE8770 60
BE8780 60
BE8800 66
BE8801 66
BE8803 65
BE8805 64
BE8806 67
BE8812 64
BE8821 67
BE8822 62
BE8825 64
BE8850 67
BE8852 67
BE8871 65
BE8880 66
BE8881 65
BE970 360

CAR100112 237
CAR100612 238
CAR101051 237
CARA100107 236
CARA18 240
CARA2217 240
CARB342 239
CARB357 239
CAREB136 238
CAREC026 236
CARJ284 236
CARJ292 237
CARR01 239



CATHOLTON 244



CRO10075 244
CRO10876 244



DDCK0008 240
DDT1002 250
DDT1003 250
DDT3000 250
DEH26800 252
DEH89000 252
DEH89001 252
DFA13335 247
DFA23333 248
DFA23350 249
DFA23385A 248
DFA23400 248
DFC23530 247
DFC9501 247
DFC9504 248
DFC9508 247
DFD23310 249
DGL0800 258
DGL330PRO 258
DGL8002 258
DIN1001 251
DIN4001 251
DSA1003 259
DSA12005 260
DSA22007 338
DSA22010 261
DSA22045 260
DSA22050 260
DSA22075 260
DSA22080 260
DSA66 249
DSA7004 259
DSA7005 259
DSA8403 258
DSA8900 249
DTH50000 257
DTH50100 257
DWD1000 174
DWD1000 253
DWD200 256
DWD4839 256
DWD4910 253
DWD4930 257
DWD4940 256
DWD4979 253
DWD801 255
DWD814 254
DWD834 254
DWD864R 254
DWD884 255
DWD954 254



LV322 82
LV327 82
LV328 82
LV330 114
LV380 82
LV550 200



FR100 98
FR101 98
FR109 328
FR13 138
FR14 138
FR2 98
FR3 98
FR43 96
FR501 138
FR603 393
FR8 98



SC153C 404
SC163 119
SC201 29
SC221 29
SC22B 324
SC22V 30
SC244C 104
SC2522C 196
SC2523C 334
SC2532C 196
SC29A 30
SC361C 113
SC4 120
SC4024C 404
SC6 28
SC61007 324
SC61024 56
SC61026 42
SC61044 28
SC61168 42
SC61202 28
SC61212 28
SC61262 49
SC61372 29
SC61376 30
SC61398 30
SC61404 29
SC62007 331
SC62039 330
SC62041 329
SC62043 330
SC62045 332
SC62046 330
SC62062 113
SC62116 122
SC62118 113
SC62130 103
SC62230 122
SC63000 73
SC63032 81
SC63204 87
SC63212 87
SC63214 73
SC63218 73
SC63310 73
SC63402 87
SC63560 92
SC64051 333
SC65000 150
SC65002 150
SC65112 150
SC65114 150
SC67018 320
SC67026 320



GI12000 118
GI12500 102
GI12900 315
GI18000 118
GI18000B 329
GI18400 404
GI18400B 333
GI18400B 404
GI18500 102
GI18500B 330
GI185C00 108
GI18600 112
GI18600B 332
GI18600FL 112
GI2000 14
GI2400 14
GI3800 73
GI4100 19
GI4100L 19
GI42000 365
GI42000B 365
GI42000B 325
GI42000L 365
GI42700 361
GI44S30 392
GI5000 15
GI5000B 324
GI5000L 15
GI6400 17
GI6400B 324
GI6400L 17
GI64200 16
GI64200L 16
GI64400 16
GI64400L 16
GI64V00 18
GI64V00L 18
GI8800 89
GI8800B 328
GI92900 122
GI94800 88
GI94800B 327
GI94800L 88



GR173653 244



H020 48
H021 48
H100 76
H105 77
H121 76
H305 93
H306 93
H475 95
H476 95
H600 172
H602 172
H605 173
H607 173
H609 172
H640 173
H641 173
H722 162
H723 162
H730 160



K011 284
K013 287
K023 291
K024 291
K031 297
K034 282
K036 287
K041 307

K042 307
K043 284
K044 301
K045 285
K047 291
K050 289
K051 283
K052 282
K057 304
K060 289
K062 285
K063 285
K064 301
K065 300
K066 309
K066B 309
K067 289
K068 308
K069 309
K070 308
K874 302
K875 302
K876 302
K877 292
K878 298
KB200 286
KB201 282
K0300 290
K0301 290
K0302 290
KP101 304
KP103 306
KP105 303
KP106 286
KP109 286
KP111 288
KP112 288
KP113 288
KP114 289
KP115 289
KP116 283
KP117 283
KP119 283
KP120 287
KP122 306
KP123 306
KP124 282
KP125 292
KP126 286
KP401 295
KP402 294
KP403 298
KP404 295
KP405 294
KP406 300
KP407 299
KP501 293
KP502 295
KP503 297
KP504 292
KP505 296
KP506 297
KP507 292
KP508 295
KP509 294
KP510 298
KP511 294
KP601 299
KP604 297
KP605 299
KS201 304
KS202 305
KS205 305
KS206 305
KS207 304



K011 284
K013 287
K023 291
K024 291
K031 297
K034 282
K036 287
K041 307

K042 307
K043 284
K044 301
K045 285
K047 291
K050 289
K051 283
K052 282
K057 311
K060 289
K062 285
K063 285
K064 301
K065 300
K066 309
K066B 309
K067 289
K068 308
K069 309
K070 308
K108 316
K109 316
K110 316
K111 318
K112 318
K113 318
K114 316
K115 319
K116 316
K118 317
K119 319
K120 317
K121 317
K122 319
K123 319
K201 97
K202 328
K203 96
K204 99
K205 85
K206 125
K215 97
K216 99
K217 99
K218 99
K221 96
K226 83
K227 85
K228 90
K229 90
K231 327
K232 86
K235 91
K236 91
K237 97
K238 85
K239 91
K240 91
K241 74
K242 74
K243 75
K244 75
K245 80
K246 86
K311 57
K311 44
K312 59
K312 44
K317 58
K324 45
K324 362
K325 62
K326 46
K327 46
K328 47
K329 47
K330 41
K340 40
K342 46
K343 47
K344 40
K347 325
K353 46
K354 53
K355 47

K356 21
K357 23
K358 22
K359 20
K360 45
K361 45
K362 326
K380 21
K381 23
K382 22
K383 20
K400 185
K401 185
K402 337
K403 184
K404 184
K405 192
K411 193
K412 192
K413 189
K414 189
K415 191
K416 191
K417 190
K418 190
K420 226
K442 119
K443 106
K444 115
K445 125
K446 107
K447 112
K449 109
K450 124
K451 111
K452 109
K453 331
K454 115
K455 332
K456 123
K457 123
K516 146
K517 135
K518 137
K519 137
K520 329
K521 329
K522 142
K523 143
K529 154
K530 154
K531 154
K532 154
K533 147
K534 147
K535 147
K536 147
K537 142
K537-ELS 142
K538 142
K539 143
K540 143
K541 133
K542 133
K543 133
K544 133
K545 129
K546 139
K547 139
K548 128
K549 129
K551 128
K553 139
K562 139
K570 134
K572 134
K600 211
K601 231
K602 213
K603 227
K604 213
K605 233
K606 233
K607 227
K609 226
K6100 229

8

CONSEILS D'ENTRETIEN

	Produit résistant à un lavage en machine jusqu'à 60°.
	Chemises faciles à repasser. Pour conserver ces propriétés obtenues par traitement direct du tissu, les textiles ne doivent pas être lavés ni repassés à trop forte température.
	Chemises ne nécessitant pas de repassage. Excellent maintien et qualités infroissables sont obtenus par traitement direct du tissu. Lavez vos chemises, séchez-les puis portez-les !

INFORMATIONS RÉFÉRENCES / TISSUS

	Nouvelle référence 2014.
	Nouvelle taille 2014.
	Nouvelle couleur 2014.
	Référence disponible en versions adulte et enfant.
	Référence faisant l'objet d'un déstockage. Aucun réassort prévu.
	Correspondant au nombre de pièces par carton complet (taille et coloris identiques).
	Conditions spéciales de disponibilité (tailles/couleurs). Se référer aux descriptifs pour plus de précisions.
	Tissu agissant comme protection contre les rayons ultraviolets (A+B), même après lavage.
	Vêtement ou tissu imperméable. Le chiffre indiqué correspond à la colonne d'eau, c'est-à-dire à la capacité du tissu à résister à la pression d'eau sans que l'humidité ne pénètre. La norme minimale est une colonne de 1500 mm/m².
	Vêtement ou tissu respirant. La perméabilité indiquée correspond à la vapeur en grammes pouvant s'évaporer d'une surface d'un mètre carré en 24 heures. Plus ce chiffre est élevé, plus le tissu est respirant.
	Procédé de finissage par lequel la cellulose d'un tissu est partiellement attaquée par des enzymes pour obtenir un effet usé ou déjà porté et un toucher très doux.
	Molleton haute qualité 80% coton peigné / 20% polyester à faible rétrécissement (d'où l'utilisation du terme « Low Shrinkage Fleece »). Les faces intérieure et extérieure du tissu encadrent un filament continu offrant une excellente stabilité au lavage. La face extérieure présente une parfaite imprimabilité alors que la surface intérieure apporte un excellent confort.
	Tissu traité de façon à allonger les filaments et à obtenir un toucher velouté à la surface.
	Finition empêchant les fibres de se séparer les unes des autres et de former des peluches sur la surface d'un textile.
	Toile légère dont la chaîne est un fil de couleur (souvent indigo) et la trame un fil blanc, souvent destinée à la réalisation de chemises.
	Tissu extensible composé de mailles à l'endroit et à l'envers en alternance, comme par exemple côte 1x1, côtes 1x2, côtes 2x2...
	Fils de coton certifiés Belcoro® bénéficiant d'un tricotage avec tension régulée. Ces fils apportent une grande régularité des points et une pureté au tissu (surface plus lisse). La teinture est également mieux répartie, plus stable et plus durable.
	Tricot de coton, léger et souple, reconnu pour son confort et présentant un endroit et un envers distincts.
	Coton dont les fibres ont subi une opération mécanique supplémentaire de peignage pour les allonger, rendre le tissu plus doux, plus pur, et ainsi garantir une constance de qualité. La matière obtenue est particulièrement souple et agréable à porter.
	Variété de coton longue fibre, cultivée au Soudan, au Pérou et dans le sud-ouest des USA, offrant un fil d'une finesse et d'une souplesse supérieures, souvent utilisé pour des matières haut de gamme.
	Ce fil permet d'obtenir une surface de tissu plus lisse et un toucher plus doux. Le vêtement est plus agréable à porter et donne un meilleur rendu de qualité d'impression.
	Fil fantaisie présentant des irrégularités de grosseur en forme de flamme.
	Terme générique désignant les fils à haute élasticité et grande résistance à l'allongement. Ils permettent aux vêtements de mieux suivre les mouvements du corps et de conserver longtemps leur forme et leur taille initiales. Contribuant à une plus grande liberté de mouvement, ils apportent tenue longue durée, confort et résistance au froissage.
	Dépôt d'un film plastique (PVC, Polyuréthane (PU), acrylique...) sur le tissu pour améliorer les propriétés d'étanchéité.
	Tissu de qualité supérieure pour une durabilité exceptionnelle, un confort accru et une apparence élégante. Klopman superbandmaster : polyester Klopman 210 g / m² avec excellente tenue de la couleur, finition infroissable, résistance et protection (parfait pour les tabliers par exemple).
	Fibre cellulosique artificielle présentant des résistances élevées et permettant entre autres d'obtenir des touches peau de pêche. Exemple : Tencel® (fabriqué à partir de la cellulose présente dans la pâte de bois).
	Film assurant l'imperméabilisation d'une étoffe tout en laissant passer la vapeur d'eau (transpiration). Exemples : Goretex®, Thinsulate®...
	Tissage ultra fin fait de fils fins et souples pour apporter de l'élégance à la matière et au mouvement du vêtement.
	Tissu à grosses côtes transversales, chaîne fine et dense - tricot à mailles de même aspect.

	Etoffe d'aspect pointillé constituée de petits motifs carrés, obtenue à partir de fils de couleurs / matières différentes.
	Tissu caractérisé par le relief de ses dessins, que l'on dirait avoir été piqués à l'aiguille. Maille à petit relief.
	Matière synthétique formée de fils résistants, souples, relativement élastiques et d'entretien facile.
	Fil résistant, souple, à très bonne mémoire thermique, résistant au froissage et facile d'entretien.
	Produit de base des fils élasthanne et mousse de doublage contrecollée.
	Tissu présentant de fines côtes transversales, à forte densité en chaîne, à base de coton ou polyester/coton.
	Disposition de fils et de trames, d'aspect carré, permettant d'éviter la propagation des déchirures.
	Le croisement en alternance des fils de chaîne et des fils de trame forme des diagonales qui accentuent le mouvement du vêtement, la matière obtenue allie ainsi confort et durabilité.
	Matière composée de 3 couches avec une membrane respirante à l'intérieur. Confortable, souple, respirante, elle protège aussi du froid, du vent et de la pluie.
	Toile / tissu uni, lisse sur les deux côtés, le plus souvent avec un éclat sur sa surface.
	Fil obtenu par le passage dans une buse à air comprimé (air-jet) - référence à la façon dont les fibres sont tissées et la texture qui en résulte. Utilisé principalement dans les vêtements de plein air, il procure une bonne étanchéité et durabilité du tissu.
	Vêtement fabriqué à partir de microfibres pour obtenir aspect soyeux, douceur, confort, respirabilité...
	Matière artificielle obtenue à partir de cellulose régénérée, présentant un aspect soyeux et lustré (toucher fluide) et se distinguant par un très beau tomber grâce à la densité de la matière (supérieure au coton).

TEXTILES DE CONFORT / TECHNOLOGIES BREVETÉE

	Tissu ultra respirant et très léger, idéal pour tous les types d'entraînement. Cette technologie identifie les domaines d'échauffement et de transpiration, fournit une régulation optimale de la température et de la transpiration par circulation d'air.
	Adapté aux efforts prolongés, ce tissu est conçu avec une variété unique de fibres qui, une fois assemblées, créent des réseaux de haute densité capillaire. Il absorbe la chaleur du corps et le rafraîchit naturellement.
	Ce tissu offre une excellente respiration et une évaporation rapide de l'humidité à la surface. Le vêtement ne colle pas à la peau, permettant ainsi les efforts prolongés.
	Polyamide ultra résistant à l'abrasion.
	Technologie brevetée permettant d'évacuer l'humidité vers l'extérieur.
	En élasthanne, les vêtements Lycra® présentent une importante élasticité permettant un retour à la forme d'origine après étirement. Ce tissu sèche rapidement.
	Tissu aéré favorisant un séchage rapide.
	Textile composite, avec ou sans membrane, présentant de nombreuses qualités : extensibilité, déperlance, coupe-vent, isolation thermique.
	Polyamide à brins fins et micro-filaments, ce tissu a un toucher de fibre naturelle, très confortable au porter. Souvent mélangé au Lycra®, il devient une seconde peau, reste résistant et respirant.
	Traitement de revêtement de protection du tissu sans en affecter les propriétés.
	Voir Lyocell.
	Voir membrane microporeuse.
	Grâce à leur surface spéciale, ces fibres de polyester absorbent parfaitement l'humidité et l'évacuent rapidement vers l'extérieur, où elle peut s'évaporer. La peau reste agréablement sèche et le corps garde une température constante.
	Vêtement équipé d'un système de fermeture YKK®, marque utilisant les technologies les plus avancées dans le domaine des accessoires pour textile.

LABELS/ECOLABELS

	Tissu fabriqué avec des fibres naturelles issues de l'agriculture biologique, c'est-à-dire cultivées sans pesticides.
	Label international de commerce équitable garantissant des conditions commerciales plus justes pour offrir aux producteurs unis et rassemblés les moyens de combattre la pauvreté par eux-mêmes.
	Certificat de qualification de produits délivré par l'Asqual, l'OekoTex® vise à prévenir les risques d'irritations, d'allergies ou de cancers, par la surveillance de critères très précis.
	Registration, Evaluation, Authorisation of Chemicals : produits conformes à la norme européenne REACH interdisant aux entreprises d'utiliser des substances chimiques et visant ainsi à protéger la santé des consommateurs et l'environnement.
	Organisme néerlandais de certification biologique qui donne le certificat de qualité «EKO», par le biais d'inspection (dans les fermes et usines) et de certification (analyse chimique de tissus, graines, ou autres produits).
	Organisation indépendante à but non lucratif, dédiée à la certification des usines et moyens de production sur des critères environnementaux, juridiques et éthiques.

12 T-SHIRTS

DUO & MIXTE
100 % COTON JERSEY
100 % COTON CÔTE 1x1
BAMBOU
COTON / ÉLASTHANNE
MÉLANGES COTON & POLYESTER
100 % POLYESTER

14-42
42-44
45
45-49
50-53
53-55

FEMME
T-SHIRTS & DÉBARDEURS
ROBES & CAPUCHES
COLLECTION "FLOWY"

56-61
62-64
64-67

68 POLOS

100 % COTON
MAILLE PIQUÉE
MAILLE JERSEY

70-83
84-85

MÉLANGE COTON & POLYESTER
MAILLE PIQUÉE
MAILLE JERSEY

86-88
89

COTON / ÉLASTHANNE
MAILLE JERSEY
MAILLE PIQUÉE

90
91-93

100 % POLYESTER
100 % POLYESTER

94-95

POLOS DE RUGBY

96-99

80 SWEATSHIRTS

À CAPUCHE
ZIPPES À CAPUCHE
COL ROND
VESTES ZIPPÉES / BOUTONNÉES
COL ZIPPE

102-109
109-117
118-121
122-124
125

126 CHEMISES

POPELINE POLYESTER / COTON
POPELINE 100 % COTON
100 % COTON DENIM
100 % COTON
100 % COTON SERGÉ
100 % COTON MICRO-SERGÉ
"SANS REPASSAGE"

128-131
132-135
136-138
139
140-141
142-145

OXFORD
Oxford 100 % coton
Oxford Coton/Polyester
COTON / TENCEL
STRETCH COTON / ÉLASTHANNE
100 % POLYAMIDE SUPPLEX® RESPIRANT

146
147-150
151
152-155
155

156 PULLS & PANTALONS

PULLS & CARDIGANS "CLASSIQUES"
PULLS & CARDIGANS "TENDANCE"
PANTALONS & BERMUDAS "CLASSIQUES"
JEANS & OUTDOOR
PANTALONS & SHORTS "CASUAL"

158-166
167-171
172-173
174-175
176-179

180 SOFTSHELLS & POLAIRES

SOFTSHELLS

SOFTSHELLS 3 COUCHES "CLASSIQUES"
SOFTSHELLS 3 COUCHES À CAPUCHE
SOFTSHELLS 3 COUCHES BICOLORES
SOFTSHELLS 2 COUCHES

182-188
189
190-192
193

POLAIRES

POLAIRES "CLASSIQUES"
POLAIRES RESPIRANTES ET IMPERMÉABLES
POLAIRES BICOLORES
POLAIRES "TECHNIQUES" LÉGÈRES

194-199
200
200-202
202-203

204 BODYWARMERS & VESTES

GILETS & BODYWARMERS
GILETS & BODYWARMERS

206-211

PONCHO & MANTEAU DE PLUIE

212

COUPE-VENT

COUPE-VENT SANS DOUBLURE
COUPE-VENT AVEC DOUBLURE POLYESTER
COUPE-VENT AVEC DOUBLURE POLAIRE

213-214
215-217
217

VESTES & PARKAS "CLASSIQUES"

VESTES MANCHES AMOVIBLES
PARKAS MATELASSÉES
VESTES "TECHNIQUES"
PARKAS "3 EN 1"
BLAZER & MANTEAUX

218
219
220
221-222
223

BLOUSONS & VESTES "TENDANCE"

VESTES MILITAIRE & DENIM
BLOUSONS & PARKA "TENDANCE"
DOUDOUNES

224-225
226-229
230-233

234 WORKWEAR

COLLECTION CARHARTT
ACCESSOIRES
COLLECTION TIMBERLAND PRO
CHAUSSURES DE SÉCURITÉ & GENOUILLÈRES
COLLECTION DICKIES
HAUTE VISIBILITÉ

236-240
240-241
241-243
244-249
250-258
258-263

COLLECTION RESULT WORK GUARD
COLLECTION RUSSELL WORKWEAR
COLLECTION B&C PRO
COLLECTION PREMIER RESTAURATION
& SERVICES

264-265
266-267
268-269
270-272

TABLIERS
CRAVATES & FOULARDS

273-276
277-279

280 CASQUETTES & ACCESSOIRES

COLLECTION "K-UP"

CASQUETTES & BOBS
BÉRETS, BONNETS & ÉCHARPES
GANTS, BANDEAUX & BANDANAS
CASQUETTES DE SPORT
CASQUETTES HAUTE VISIBILITÉ
CASQUETTES ENFANTS
CHAPEAUX TRESSÉS

282-292
292-299
299-303
304-306
306
307
308-309

CASQUETTES & CHAPEAUX

GANTS, BONNETS & ÉCHARPES

PLAIDS

SERVIETTES & PEIGNOIRS

SOUS-VÊTEMENTS & CHAUSSETTES

ESPADRILLES

310-311
312-315
315
316-319
320-321
321

322 ENFANTS & BÉBÉS

ENFANTS

T-SHIRTS
POLOS
CHEMISES
SWEAT-SHIRTS

324-326
327-328
329
329-332

PANTALONS DE JOGGING & SHORT
POLAIRES & COUPE-VENT
BODYWARMER, PARKA & SOFTSHELLS
TABLIER & GILETS DE SÉCURITÉ

333
334-336
337
338

BÉBÉS

DOUDOU & PELUCHES

339-342
343-345

346 SPORT & ÉQUIPEMENT

PROACT "WAVE COLLECTION"

348-349

**PROACT FOOTBALL
& SELECTION CLUBS**

350-357

**PROACT "COLLECTION
T-SHIRTS POLYESTER"**

358-359

T-SHIRTS

DÉBARDEURS, BRASSIÈRE
& T-SHIRTS SANS MANCHE
T-SHIRTS MANCHES COURTES
T-SHIRTS MANCHES LONGUES
T-SHIRTS COL-ZIPPE

360-362
363-369
370-371
372-373

POLOS

SWEATS, VESTES & CHASUBLES

ENSEMBLES & SURVÊTEMENTS

374-375
376-378
378-382

COUPE-VENT & PARKAS

JUPES & SHORTS

PANTACOURTS & PANTALONS

CHAUSSETTES & ACCESSOIRES

COLLECTION CYCLING

COLLECTION RUGBY

BALLONS & MATÉRIEL

383-387
388-394
394-404
405
406-407
408-415
416-425

426 BAGAGERIE & PARAPLUIES

COLLECTION "KIMOOD"

SACS À DOS
SACS SHOPPING
SACS À MAIN & SACS DE PLAGE
SACS ISOTHERMES
SACS BANDOULIÈRE
ACCESSOIRES
ÉTUIS IPAD / IPHONE / SAMSUNG TAB
CONFÉRENCIERS
SACS ORDINATEUR & PORTE-DOCUMENTS

428-433
434-435
436-437
438-439
440-441
442-445
446-448
449
450-453

TROLLEY ORDINATEUR
SACS VINTAGE
SACS DE SPORT & DE VOYAGE
TROUSSE DE TOILETTE
SACS DE PÉLANQUE
SACS DE SPORTS COLLECTIFS
VALISES & SACS TROLLEY
CADENAS
LUNETTES DE SOLEIL

454
455
456-460
461
462
463-464
465-468
468-469
470-471

COLLECTION "WESTFORD MILL"

472

COLLECTION "BAGBASE"

473-475

COLLECTION "QUADRA"

475-477

COLLECTION "B&C"

477

PARAPLUIES

478-481



GILDAN®

T-SHIRTS

DUO & MIXTE

100% COTON JERSEY
 100% COTON CÔTE 1x1
 BAMBOU
 COTON / ÉLASTHANNE
 Mélange COTON & POLYESTER
 COTON / POLYESTER / RAYON
 POLYESTER / COTON
 100% POLYESTER

FEMME

DÉBARDEURS À BRETelles
 DÉBARDEURS 100% COTON
 T-SHIRTS 100% COTON CÔTELÉ
 T-SHIRTS & DÉBARDEURS
 COTON / ÉLASTHANNE & VISCOSE
 ROBES & CAPUCHES
 COLLECTION «FLOWY»

14 - 42
 42 - 44
 45 - 45
 45 - 49
 50 - 50
 51 - 52
 53 - 53
 53 - 55

56 - 56
 57 - 58
 59 - 59

60 - 61
 62 - 64
 64 - 67



GI6400B

GI6400L

GI6400

GILDAN®



GI2000

**ULTRA BLEND T-SHIRT
T-SHIRT MANCHES COURTES**

100% coton pré-rétréci (Ash : 99% coton / 1% polyester - Sport Grey : 90% coton / 10% polyester - Safety et Dark Heather : 50% coton / 50% polyester). Bande de propreté d'épaule à épaule. Double surpiqûre aux manches et au bas du vêtement. Coupe ample et tubulaire. Tissu tourné d'un quart de tour pour éliminer le pli central.

S - M - L - XL - XXL

190/200 g/m²
Uniquement sur commande de 72 pièces à la taille et à la couleur

 1
 72

T-SHIRTS U.S.A. COUPE AMPLE

GILDAN®



GI2400

**ULTRA-T LONG SLEEVES
T-SHIRT MANCHES LONGUES**

100% coton pré-rétréci (Sport Grey : 90% coton / 10% polyester - Safety : 50% coton / 50% polyester). Bande de propreté d'épaule à épaule. Manches avec bord côte. Double surpiqûre au bas du vêtement. Coupe ample tubulaire.

S - M - L - XL - XXL

190/200 g/m²
 1
 72

GILDAN®

NEW



G15000L HEAVY WEIGHT MISSY FIT-T T-SHIRT FEMME MANCHES COURTES

100% coton pré-rétréci (Sport Grey : 90% coton / 10% polyester - Heather : 50% coton / 50% polyester). Bande de propreté d'épaule à épaule. Manches courtes féminines. Coutures latérales et coupe légèrement cintrée. Double surpiqûre aux manches et au bas du vêtement.

S - M - L - XL - XXL

175/185 g/m²

1
36

GILDAN®



G15000 HEAVY WEIGHT-T T-SHIRT MANCHES COURTES

100% coton pré-rétréci (Ash : 99% coton / 1% polyester - Sport Grey : 90% coton / 10% polyester - Heather : 50% coton / 50% polyester). Maille jersey. Bande de propreté d'épaule à épaule. Double surpiqûre aux manches et au bas du vêtement. Coupe ample tubulaire. *3XL uniquement disponible en Ash, Black, Navy, White.

S - M - L - XL - XXL - 3XL*^{NEW}175/185 g/m²

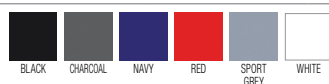
G15000B P.324



1
72

**GI64200****SOFT STYLE TANK TOP
DÉBARDEUR HOMME SOFT STYLE**

100% coton pré-rétréci "Softstyle" (sauf coloris Sport Grey : 90% coton, 10% polyester). Maille jersey. Finition bord-côte au col et aux emmanchures. Double surpiqûre au bas du vêtement.

S - M - L - XL - XXL**140/150 g/m²**

1
36

**GI64200L****SOFT STYLE LADIES TANK TOP
DÉBARDEUR FEMME SOFTSTYLE**

100% coton pré-rétréci "Softstyle" (sauf coloris Sport Grey : 90% coton / 10% polyester). Maille jersey. Finition bord-côte au col et aux emmanchures. Double surpiqûre au bas du vêtement.

S - M - L - XL**140/150 g/m²**

1
36

**GI64400****MEN'S LSL T-SHIRT
T-SHIRT HOMME MANCHES LONGUES**

100% coton pré-rétréci "Softstyle" (Sport grey : 90% coton / 10% polyester). Maille jersey. Col rond avec bande de propreté d'épaule à épaule. Ourlets aux manches. Double surpiqûre aux manches et au bas du vêtement. Coupe tubulaire. Tissu tourné d'un quart de tour pour éliminer le pli central.

S - M - L - XL - XXL**140/150 g/m²**

1
36

**GI64400L****LADIES' FITTED LSL T-SHIRT
T-SHIRT FEMME MANCHES LONGUES**

100% coton pré-rétréci "Softstyle" (Sport Grey : 90% coton / 10% polyester). Maille jersey. Col rond avec bande de propreté d'épaule à épaule. Ourlets aux manches. Coutures latérales et coupe cintrée. Double surpiqûre aux manches et au bas du vêtement.

S - M - L - XL**140/150 g/m²**

1
36

GILDAN®

**G6400****MEN'S T-SHIRT
T-SHIRT HOMME**

100% coton pré-rétréci "Softstyle" (Sport grey et Antique : 90% coton / 10% polyester - Heather : 35% coton / 65% polyester). Maille jersey. Bande de propreté d'épaule à épaule. Double surpiqûre aux manches et au bas du vêtement. Coupe tubulaire. Tissu tourné d'un quart de tour pour éliminer le pli central.

S - M - L - XL - XXL

140/150 g/m²**G6400B P.324**

1
72

GILDAN®

**G6400L****LADIES' FITTED T-SHIRT
T-SHIRT FEMME**

100% coton pré-rétréci "Softstyle". (Sport Grey et Antique : 90% coton / 10% polyester - Heather : 35% coton / 65% polyester). Maille jersey. Bande de propreté d'épaule à épaule. Coutures latérales et coupe cintrée. Double surpiqûre aux manches et au bas du vêtement.

S - M - L - XL - XXL

140/150 g/m²

1
72

T-SHIRTS EUROPE COUPE AJUSTÉE

GILDAN®

**GI64V00****SOFT STYLE ADULT V-NECK T-SHIRT
T-SHIRT HOMME COL V**

100% coton pré-rétréci "Softstyle" (Sport Grey : 90% coton / 10% polyester). Maille jersey.
Bande de propreté d'épaule à épaule. Double surpiqûre aux manches et au bas du vêtement.
Tissu tourné d'un quart de tour pour éliminer le pli central.

S - M - L - XL - XXL**140/150 g/m²**

1
36


GILDAN®

**GI64V00L****SOFT STYLE LADIE'S V-NECK T-SHIRT
T-SHIRT FEMME COL V**

100% coton pré-rétréci "Softstyle" (Sport Grey : 90% coton / 10% polyester). Maille jersey.
Bande de propreté d'épaule à épaule. Coutures latérales et coupe cintrée. Double surpiqûre aux
manches et au bas du vêtement.

S - M - L - XL**140/150 g/m²**

1
36



GILDAN®



GI4100

**PREMIUM COTTON ADULT T-SHIRT
T-SHIRT HOMME PREMIUM**

100% coton ring spun pré-rétréci "Softstyle" (Sport Grey : 90% coton / 10% polyester). Maille jersey. Bande de propreté d'épaule à épaule. Double surpiqûre aux manches et au bas du vêtement. Tissu tourné d'un quart de tour pour éliminer le pli central.

S - M - L - XL - XXL

180/185 g/m²



1
72

GILDAN®

NEW



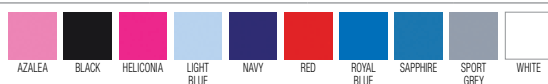
GI4100L

**PREMIUM COTTON LADIES T-SHIRT
T-SHIRT FEMME PREMIUM**


100% coton ring spun pré-rétréci "Softstyle" (Sport Grey : 90% coton / 10% polyester). Maille jersey. Bande de propreté d'épaule à épaule. Coutures latérales et coupe cintrée. Double surpiqûre aux manches et au bas du vêtement. Tissu tourné d'un quart de tour pour éliminer le pli central.

S - M - L - XL - XXL

180/185 g/m²



1
72



KARIBAN

TOUCHER ULTRA DOUX
+ 5 NOUVELLES COULEURS**K383****T-SHIRT FEMME MANCHES LONGUES ENCOLURE RONDE**

100% coton avec lavage aux enzymes (Oxford Grey : 90% coton / 10% viscose). Coupe cintrée. Bande de propreté à l'encolure (White pour le coloris White, Dark Grey pour le coloris Oxford Grey et Heather Grey pour tous les autres coloris). Finition double aiguille bas de manche et bas de vêtement.

S - M - L - XL - XXL - 3XL

180 g/m²**T-SHIRT HOMME MANCHES LONGUES ENCOLURE RONDE****K359**

100% coton avec lavage aux enzymes (Oxford Grey : 90% coton / 10% viscose). Coupe ajustée. Bande de propreté à l'encolure (White pour le coloris White, Dark Grey pour le coloris Oxford Grey et Heather Grey pour tous les autres coloris). Finition double aiguille bas de manche et bas de vêtement.

S - M - L - XL - XXL - 3XL - 4XL

180 g/m²

KARIBAN

RETROUVEZ CES 19 COLORIS
EN VERSION POLO PAGE 74**K356****T-SHIRT HOMME MANCHES COURTES ENCOLURE RONDE**

100% coton avec lavage aux enzymes (Oxford Grey : 90% coton / 10% viscose). Coupe ajustée. Bande de propreté à l'encolure (White pour le coloris White, Dark Grey pour le coloris Oxford Grey et Heather Grey pour tous les autres coloris). Finition double aiguille bas de manche et bas de vêtement.

S - M - L - XL - XXL - 3XL - 4XL

180 g/m²

1
50

T-SHIRT FEMME MANCHES COURTES ENCOLURE RONDE**K380**

100% coton avec lavage aux enzymes (Oxford Grey : 90% coton / 10% viscose). Coupe cintrée. Bande de propreté à l'encolure (White pour le coloris White, Dark Grey pour le coloris Oxford Grey et Heather Grey pour tous les autres coloris). Finition double aiguille bas de manche et bas de vêtement.

S - M - L - XL - XXL - 3XL

180 g/m²

1
50

KARIBAN

**K358****T-SHIRT HOMME MANCHES LONGUES ENCOLURE V**

100% coton avec lavage aux enzymes (Oxford Grey : 90% coton / 10% viscose). Coupe ajustée. Bande de propreté à l'encolure (White pour le coloris White, Dark Grey pour le coloris Oxford Grey et Heather Grey pour tous les autres coloris). Finition double aiguille bas de manche et bas de vêtement.

S - M - L - XL - XXL - 3XL - 4XL**180 g/m²**

1
50

T-SHIRT FEMME MANCHES LONGUES ENCOLURE V**K382**

100% coton avec lavage aux enzymes (Oxford Grey : 90% coton / 10% viscose). Coupe cintrée. Bande de propreté à l'encolure (White pour le coloris White, Dark Grey pour le coloris Oxford Grey et Heather Grey pour tous les autres coloris). Finition double aiguille bas de manche et bas de vêtement.

S - M - L - XL - XXL - 3XL**180 g/m²**

1
50

KARIBAN

**T-SHIRTS 100% COTON LAVÉ
AUX ENZYMES =
RÉSISTANTS AUX
MULTIPLES LAVAGES !**

**K357****T-SHIRT HOMME MANCHES COURTES ENCOLURE V**

100% coton avec lavage aux enzymes (Oxford Grey : 90% coton / 10% viscose). Coupe ajustée. Bande de propreté à l'encolure (White pour le coloris White, Dark Grey pour le coloris Oxford Grey et Heather Grey pour tous les autres coloris). Finition double aiguille bas de manche et bas de vêtement.

S - M - L - XL - XXL - 3XL - 4XL**180 g/m²**

1
50

T-SHIRT FEMME MANCHES COURTES ENCOLURE V**K381**

100% coton avec lavage aux enzymes (Oxford Grey : 90% coton / 10% viscose). Coupe cintrée. Bande de propreté à l'encolure (White pour le coloris White, Dark Grey pour le coloris Oxford Grey et Heather Grey pour tous les autres coloris). Finition double aiguille bas de manche et bas de vêtement.

S - M - L - XL - XXL - 3XL**180 g/m²**

1
50

B&C
COLLECTION**CG151****EXACT 150 LSL
T-SHIRT MANCHES LONGUES**

100% coton pré-rétréci ring spun (sauf coloris Sport Grey : 85% coton / 15% viscose). Maille jersey. Coupe ample et tubulaire. Col ras du cou double épaisseur avec élasthanne en bord-côte 1x1. *3XL uniquement disponible en Black, Navy, Red, White.

S - M - L - XL - XXL - 3XL***145 g/m²****CGTW013****WOMEN ONLY LSL
T-SHIRT FEMME MANCHES LONGUES**

100% coton pré-rétréci ring spun. Single Jersey. Col rond et fin. Coutures latérales.

XS - S - M - L - XL - XXL**145 g/m²**B&C
COLLECTION**CG153****EXACT V-NECK
T-SHIRT COL V MANCHES COURTES**

100% coton ring spun (sauf coloris Sport Grey : 85% coton / 15% viscose). Coupe tubulaire. Col en V double épaisseur en bord-côte 1x1 avec élasthanne.

S - M - L - XL - XXL**145 g/m²**B&C
COLLECTION**CGTM010****MEN ONLY
T-SHIRT HOMME LÉGER**

100% coton ring-spun. Col ras du cou en côte 1x1. Coutures latérales.

S - M - L - XL - XXL**145 g/m²**

**CGTW012****WOMEN-ONLY
T-SHIRT FEMME LÉGER**

100% coton pré-rétréci ring spun (sauf coloris Sport Grey : 85% coton / 15% viscose). Coupe féminine. Petit col fin. Coutures latérales. *XXL uniquement disponible en Black, Bottle Green, Deep Red, Navy, Red, Royal Blue, Sport Grey et White.

XS - S - M - L - XL - XXL***145 g/m²**

1
50

**EXACT 150
T-SHIRT MANCHES COURTES****CG150**

100% coton pré-rétréci ring spun (sauf coloris Sport Grey : 85% coton / 15% viscose). Coupe ample et tubulaire. Maille Jersey. Col ras du cou double épaisseur en bord côte 1x1 avec élasthanne. Pour le coloris Navy : légère différence de teinte entre le Navy de S à XXL et le Navy 3XL (un peu plus foncé). *3XL uniquement disponible en Ash, Black, Bottle Green, Navy, Red, Royal Blue, Sport Grey, White.

S - M - L - XL - XXL - 3XL***145 g/m²****CG149 P.325**

1
100

B&C
COLLECTION**CG155****ATHLETIC MOVE
DÉBARDEUR HOMME**

100% coton ring spun (sauf coloris Sport Grey : 85% coton / 15% viscose). Coupe tubulaire. Double piqûre bas.

M - L - XL - XXL**145 g/m²**
 1
 100
**CGTW014****WOMEN ONLY TATOO
DÉBARDEUR LÉGER FEMME**

100% coton ring spun. Col rond et fin en bord côte 1x1. Emmanchure en bord côte 1x1.

XS - S - M - L - XL**145 g/m²**
 1
 25
B&C
COLLECTION**CG157****EXACT MOVE
T-SHIRT SANS MANCHES**

100% coton pré-rétréci ring spun (sauf coloris Sport Grey : 85% coton / 15% viscose). Coupe droite avec coutures latérales. Col ras du cou double épaisseur en bord-côte 1x1 avec élasthanne.

S - M - L - XL - XXL**145 g/m²**
 1
 50
B&C
COLLECTION**CG191****EXACT 190 LSL
T-SHIRT MANCHES LONGUES**

100% coton pré-rétréci ring spun (sauf coloris Sport Grey : 85% coton / 15% viscose). Maille jersey. Coupe ample et tubulaire. Col ras du cou double épaisseur avec élasthanne en bord-côte 1x1. Bande de propreté d'épaule à épaule.

S - M - L - XL - XXL**185 g/m²**
 1
 50

B&C
COLLECTION**CGTW040****EXACT 190 WOMEN
T-SHIRT FEMME MANCHES COURTES**

100% coton pré-rétréci ring spun. Col rond large en côte 1x1. Coutures latérales. Coupe medium.

XS - S - M - L - XL - XXL**185 g/m²**
 1
 25
CG190**EXACT 190
T-SHIRT MANCHES COURTES**

100% coton pré-rétréci ring spun (sauf coloris Sport Grey : 85% coton / 15% viscose). Coupe ample et tubulaire. Maille jersey. Col ras du cou double épaisseur avec élasthanne en bord-côte 1x1. *3XL uniquement disponible en Black, Navy, Sport Grey, White.

S - M - L - XL - XXL - 3XL***185 g/m²** **CG189 P.325**
 1
 100
B&C
COLLECTION**NEW****CGTW041****EXACT 190 TOP
T-SHIRT COL BATEAU FEMME**

100% coton pré-rétréci Ring-Spun. Single Jersey. T-shirt à manches courtes. Bande de propreté dans le col. Large col rond en côte 1x1 avec couture sur le bord dans la même matière. Bord inférieur et bord de manche avec double surpiqûre. Coutures latérales.

XS - S - M - L - XL**185 g/m²**
 1
 25

DUO & MIXTE > T-shirts 100% COTON JERSEY "Belcoro®"



SC61044

SUPER PREMIUM
T-SHIRT MANCHES COURTES

100% coton fil Belcoro® (sauf coloris Heather Grey 97% coton / 3% polyester - Ash : 99% coton / 1% polyester). Col en coton/Lycra® avec bande de propreté d'épaule à épaule. Lavable en machine jusqu'à 60°. *3XL uniquement disponible en Black, Heather Grey, Navy, White.

S - M - L - XL - XXL - 3XL*

190/205 g/m²

60°



1
72



SC6

FULL CUT
T-SHIRT MANCHES COURTES

100% coton fil Belcoro® (sauf coloris Heather Grey : 97% coton / 3% polyester).

S - M - L - XL - XXL

135/145 g/m²



1
120(XXL=108)



SC61212

HEAVY T
T-SHIRT LOURD

100% coton fil Belcoro® (sauf coloris Heather Grey : 97% coton / 3% polyester). Col rond avec bande de propreté. Coupe des manches réajustée pour un meilleur confort.

S - M - L - XL - XXL - 3XL

185/195 g/m²



1
72



SC61202

HEAVY T POCKET
T-SHIRT LOURD AVEC POCHE

100% coton fil Belcoro®. Col rond avec bande de propreté. Pochette plaquée sur la poitrine (largeur : 10 cm, hauteur : 12 cm). Coupe des manches réajustée pour un meilleur confort.

S - M - L - XL - XXL

185/195 g/m²



1
72

**SC61372****LADY FIT VALUEWEIGHT
T-SHIRT FEMME**

100% coton fil Belcoro® (sauf coloris Heather grey : 97% coton / 3% polyester). Coupe féminine cintrée avec longueur de corps réajustée. Col rond féminin en coton/Lycra® avec bande de propreté.

XS - S - M - L - XL**160/165 g/m²**

1
72

**SC221****VALUE-WEIGHT
T-SHIRT MANCHES COURTES**

100% coton fil Belcoro® (sauf coloris Heather Grey : 97% coton / 3% polyester - Ash : 99% coton / 1% polyester). Col rond en coton/Lycra® avec bande de propreté. Coupe tubulaire. Coupe des manches réajustée pour un meilleur confort. *3XL, 4XL, 5XL uniquement disponibles en Black, Heather Grey, Navy, White.

S - M - L - XL - XXL - 3XL* - 4XL*NEW - 5XL*NEW **160/165 g/m²** **SC221B P.324**

1
72(3XL/4XL/5XL=36)

**SC201****VALUE-WEIGHT LONG SLEEVES
T-SHIRT MANCHES LONGUES**

100% coton fil Belcoro® (sauf coloris Heather Grey : 97% coton / 3% polyester). Col rond en coton/Lycra® avec bande de propreté. Coupe tubulaire.

S - M - L - XL - XXL**160/165 g/m²** **SC61007 P.324**

1
72(XXL=60)

**SC61404****LADY FIT VALUEWEIGHT LSL
T-SHIRT FEMME MANCHES LONGUES**

100% coton fil Belcoro®. Coupe féminine cintrée avec longueur de corps réajustée. Col rond en coton/Lycra® avec bande de propreté.

XS - S - M - L - XL**160/165 g/m²**

1
36

**SC61398****LADY FIT VALUE-WEIGHT V NECK
T-SHIRT FEMME COL V**

100% coton fil Belcoro® (sauf coloris Heather grey : 97% coton / 3% polyester). Coupe cintrée féminine avec longueur de corps réajustée. Col V décollé.

XS - S - M - L - XL**160/165 g/m²****SC22V****VALUE-WEIGHT V NECK
T-SHIRT MANCHES COURTES COL V**

100% coton fil Belcoro® (sauf coloris Heather Grey : 97% coton / 3% polyester). Col V en coton/Lycra® avec bande de propreté. Coupe tubulaire.

S - M - L - XL - XXL**160/165 g/m²****SC294****ATHLETIC
DÉBARDEUR HOMME**

100% coton fil Belcoro® (sauf coloris Heather Grey : 97% coton / 3% polyester). Coupe tubulaire. Liseré ton sur ton au col et aux emmanchures.

M - L - XL - XXL**160/165 g/m²****SC61376****LADY FIT VALUEWEIGHT VEST
DÉBARDEUR FEMME**

100% coton fil Belcoro® (sauf coloris Heather Grey : 97% coton / 3% polyester). Coupe cintrée féminine avec coutures latérales. Bande de propreté au col et aux emmanchures.

XS - S - M - L - XL**160/165 g/m²**

**RU155M****SLIM T
T-SHIRT HOMME**

100% coton ring spun. Coupe tubulaire. Bande de propreté col.

S - M - L - XL - XXL**140/145 g/m²**1
72**RU155F
(VERSION FEMME)
DISPONIBLE AU
CARTON COMPLET.****RUZT180****SILVER LABEL T-SHIRT
T-SHIRT MANCHES COURTES**

100% coton ring spun. Coupe tubulaire. Col bord-côte 1 x 1 avec finition double aiguille. Bande de propreté d'épaule à épaule. **3XL, 4XL non disponibles en Classic Red, Light Oxford, Sky Blue.

S - M - L - XL - XXL - 3XL - 4XL******175/180 g/m²**1
72**RUZT215****GOLD LABEL T-SHIRT
T-SHIRT MANCHES COURTES**

100% coton peigné ring spun. Coupe tubulaire. Col bord-côte 1x1 avec bande de propreté d'épaule à épaule, finition double aiguille.

S - M - L - XL - XXL**210/215 g/m²**1
72

DUO & MIXTE > T-shirts 100% COTON JERSEY ringspun peigné

BELLA+CANVAS.
LOS ANGELES**BE6004****THE FAVORITE TEE
T-SHIRT FEMME**

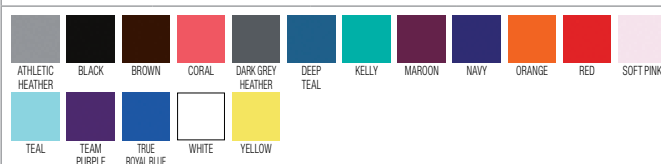
100% coton ring spun peigné (sauf coloris Athletic Heather : 90% coton ring spun peigné / 10% polyester). Coupe longue. Col rond. Finition double piqûre bas de manches et bas de vêtement. Coutures latérales.

S - M - L - XL145 g/m²

1
84

BELLA+CANVAS.
LOS ANGELES**BE3001****THE PERFECT TEE
T-SHIRT COL ROND**

100% coton ring spun peigné (sauf coloris Athletic Heather : 10% polyester / 90% coton). Maille jersey très douce, de qualité supérieure. T-shirt unisexe, au look moderne. Coupe ajustée. Coutures latérales.

S - M - L - XL - XXL145 g/m²

1
72

BELLA+CANVAS.
LOS ANGELES**BE6035****JERSEY DEEP V-NECK T-SHIRT
T-SHIRT FEMME COL V PROFOND**

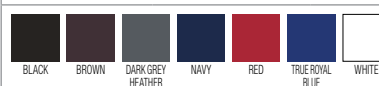
100% coton ring spun peigné. Encolure V profonde.

S - M - L - XL145 g/m²

1
72

BELLA+CANVAS.
LOS ANGELES**BE3005****JERSEY V NECK T-SHIRT
T-SHIRT HOMME COL V**

100% coton peigné ring spun (sauf coloris Dark Grey Heather : 52% coton peigné ring spun / 48% polyester). Col V. Bande propreté d'épaule à épaule. Surpiqûre bas de manches et bas de vêtement. Coutures latérales. Coupe ajustée.

S - M - L - XL - XXL145 g/m²

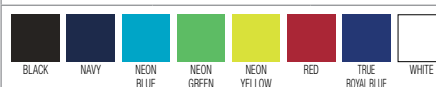
1
72

BELLA+CANVAS.
LOS ANGELES**BE3105****V-NECK TEE
T-SHIRT COL V**

100% coton ring spun peigné (maille jersey très douce, de qualité supérieure). T-shirt unisexe au look moderne. Encolure V profonde. Coupe ajustée.

XS - S - M - L - XL - XXL**145 g/m²**BELLA+CANVAS.
LOS ANGELES**BE3480****UNISEX JERSEY TANK
DÉBARDEUR UNISEXE**


100% coton peigné ring spun (sauf coloris Neon Blue, Neon Green, Neon Yellow : 52% coton peigné ring spun / 48% polyester).

S - M - L - XL - XXL**145 g/m²**BELLA+CANVAS.
LOS ANGELES**BE3150****JERSEY LONG SLEEVE HENLEY
T-SHIRT HENLEY MANCHES LONGUES**

100% coton ring spun peigné (sauf coloris Dark Grey Heather : 50% coton / 50% polyester). Encolure 4 boutons. Manches longues.

S - M - L - XL - XXL**145 g/m²**BELLA+CANVAS.
LOS ANGELES**NEW****BE3512****T-SHIRT À CAPUCHE MANCHES LONGUES UNISEXE**

100% coton ring-spun peigné (sauf coloris Heather Navy : 52% coton ring-spun peigné / 48% polyester). Manches longues. Capuche. Bande de propreté ton sur ton d'épaule à épaule. Coutures latérales. Finition double aiguilles bas de vêtement. Bord-côte aux poignets.

XS - S - M - L - XL - XXL**145 g/m²**



NEW



NEW



CGTM060

MICK CLASSIC
T-SHIRT COL V HOMME

100% coton pré-rétréci Ring-Spun. Single Jersey. T-shirt à manches courtes. Bande de propreté dans le col et aux épaules. Col en V en côte 1X1 dans la même matière. Bord inférieur et bord de manche avec double surpiqûre. Coutures latérales.

S - M - L - XL - XXL

145 g/m²
 1
 25

BLONDIE CLASSIC
T-SHIRT COL V FEMME


CGTW260

100% coton peigné pré-rétréci Ring-Spun. Single Jersey. T-shirt manches courtes raglan. Bande de propreté dans le col. Encolure féminine en V dans la même matière avec couture sur le bord. Bord inférieur et bord de manche avec double surpiqûre. Coutures latérales.

XS - S - M - L - XL

120 g/m²
 1
 25


NEW



CGTW262

PATTI CLASSIC
DGBARDEUR FEMME

100% coton peigné pré-rétréci ring-spun. Single Jersey. Large col rond avec un passepoil en côte 1X1 dans la même matière et une double surpiqûre. Emmanchure avec passepoil en côte 1X1 et double surpiqûre. Bord inférieur avec double surpiqûre. Découpe tendance à l'avant et empiècement à l'arrière. Coutures plates à l'intérieur pour plus de confort. Coutures latérales.

XS - S - M - L - XL

120 g/m²
 1
 25

B&C
COLLECTION**CGTMB02****BIOSFAIR TEE MEN
T-SHIRT HOMME BIOSFAIR**

100% coton, certifié Biologique EKO. 100% coton commerce équitable, certifié FLO. Col rond large en côte 1x1. Col réalisé avec le même tissu. Coutures latérales.

S - M - L - XL - XXL

160 g/m²1
25**BIOSFAIR TEE WOMEN
T-SHIRT FEMME BIOSFAIR****CGTWB01**

Maille piquée 100% coton peigné pré-rétréci à fil de chaîne continu (Ring Spun). Poche poitrine pratique, invisible. Fermeture ton sur ton 3 boutons. Col et bas des manches tricot côte 1x1. Coutures latérales. Entretien facile, lavable à 60°, convient au sèche-linge.

S - M - L - XL

160 g/m²1
25**KARIBAN****100% COTON
PEIGNÉ LAVÉ****SP202****T-SHIRT HOMME
MANCHES LONGUES**

100% coton peigné lavé. Encolure indienne sans bouton. Finition double aiguille.

S - M - L - XL - XXL - 3XL

180 g/m²1
25

B&C
COLLECTION
CGTM037 MICK SLUB MEN
T-SHIRT HOMME SLUB MANCHES COURTES

100% coton ring spun pré-rétréci. Single Jersey avec fil flammé (Slub Edition). Col en V dans la même matière. Encolure d'épaule à épaule avec double surpiqûre. Bord inférieur et bord de manche avec double surpiqûre. Coutures plates à l'intérieur pour plus de confort. Bande de propreté dans le col et coutures latérales.

S - M - L - XL - XXL

150 g/m²
 1
25
B&C
COLLECTION
CGTW032 BLONDIE SLUB WOMEN
T-SHIRT FEMME SLUB MANCHES COURTES

100% coton ring spun pré-rétréci. Single Jersey avec fil flammé (Slub Edition). Col féminin en V dans la même matière avec couture sur le bord. Manches raglan. Bord inférieur et bord de manche avec double surpiqûre. Coutures plates à l'intérieur pour plus de confort. Bande de propreté dans le col et coutures latérales.

XS - S - M - L - XL

150 g/m²
 1
25
B&C
COLLECTION
CGTW034 PATTI SLUB
DÉBARDEUR FEMME SLUB DOS NAGEUR

100% coton ring spun pré-rétréci. Single Jersey avec fil flammé (Slub Edition). Col rond dans la même matière avec double couture sur le bord. Finition emmanchure avec double couture sur le bord. Bord inférieur avec double surpiqûre. Découpe à l'avant et empiècement à l'arrière. Coutures latérales.

XS - S - M - L - XL

150 g/m²
 1
25


**NEW****CGTWD71 T-SHIRT FEMME DNM PLUG IN**

100% coton pré-rétréci ring-spun. T-shirt manches courtes tendance en Single Jersey teinté à froid. Coupe féminine. Col rond ras-du-cou avec bande de propreté. Manches montées. Pigmentation accentuée sur les coutures (col, bords de manche et bord inférieur). Finition des manches : ourlet plié à brides d'arrêt, renforçant également l'effet de pigmentation. Coutures invisibles sur le bord inférieur.

XS - S - M - L - XL**145 g/m²**

1
25

CGTMD70 T-SHIRT HOMME DNM PLUG IN

100% coton pré-rétréci Ring-Spun. T-shirt manches courtes tendance en Single Jersey teinté à froid. Col rond ras-du-cou avec bande de propreté. Manches montées. Pigmentation accentuée sur les coutures (col, bords de manche et bord inférieur). Coutures latérales vrillées avec pigmentation accentuée. Coutures latérales vrillées. Finition des manches : ourlet plié à brides d'arrêt, renforçant également l'effet de pigmentation. Coutures invisibles sur le bord inférieur.

S - M - L - XL - XXL**145 g/m²**

1
25

**NEW****CGTMD72 T-SHIRT HOMME DNM EDITING**

100% coton pré-rétréci ring-spun. T-shirt manches courtes en Single Jersey. Teinture à l'indigo avec effet denim. Col rond ras-du-cou en côte 1x1 avec bande de propreté d'épaule à épaule, finition en double point de chaînette pour plus d'élasticité. Manches montées avec finition ourlet surpiqûre simple. Coutures invisibles sur le bord inférieur.

S - M - L - XL - XXL**185 g/m²**

1
25

**NEW****CGTWD73 T-SHIRT FEMME DNM EDITING**

100% coton pré-rétréci Ring-Spun. T-shirt manches courtes en Single Jersey. Teinture à l'indigo avec effet denim. Col rond ras-du-cou en côte 1x1 avec bande de propreté d'épaule à épaule, finition en double point de chaînette pour plus d'élasticité. Manches montées avec finition ourlet surpiqûre simple. Coutures invisibles sur le bord inférieur.

XS - S - M - L - XL**185 g/m²**

1
25



**TOUCHER
PEAU DE PÊCHE**

**KV2100****T-SHIRT HOMME MANCHES COURTES - ENCLOURE RONDE**

100% coton jersey. Toucher peau de pêche et aspect "Vintage". Coupe ajustée. Bande de propreté fantaisie à l'encolure. Finition point de recouvrement sur coutures côté et dessous de manche. Finition double aiguille bas de manche et bas de vêtement.

S - M - L - XL - XXL - 3XL**160 g/m²**

1
50

T-SHIRT FEMME MANCHES COURTES - ENCLOURE RONDE**KV2101**

100% coton jersey. Toucher peau de pêche et aspect "Vintage". Coupe cintrée. Bande de propreté fantaisie à l'encolure. Finition point de recouvrement sur coutures côté et dessous de manche. Finition double aiguille bas de manche et au bas de vêtement.

XS - S - M - L - XL - XXL**160 g/m²**

1
50

Kariban
Vintage

NEW



DISPONIBILITÉ : MARS

KV2102

T-SHIRT MANCHES LONGUES À CAPUCHE FEMME

100% coton jersey. Toucher peau de pêche et aspect "Vintage". Coupe cintrée. Poche kangourou. Finition point de recouvrement sur les coutures. Finition bord-côte bandes latérales, bas de manche et bas de vêtement. Décolleté V avec points de recouvrement.

XS - S - M - L - XL - XXL

190 g/m²

1
20

T-SHIRT MANCHES LONGUES À CAPUCHE HOMME

KV2103

100% coton jersey. Toucher peau de pêche et aspect "Vintage". Coupe ajustée par une découpe latérale en bord-côte. Poche kangourou. Encolure ronde avec empiècement en bord-côte avec points de recouvrement en forme de croix. Finition point de recouvrement sur les coutures. Finition bord-côte bas de manche et bas de vêtement.

S - M - L - XL - XXL - 3XL

190 g/m²

1
20

KARIBAN

**K340****TIGER > T-SHIRT BICOLORE**

100% coton jersey. Bord-côtes en coton / élasthanne à l'encolure et au bas de manche. Dessous de manches et bandes côtés contrastés. Finition double aiguille.

S - M - L - XL - XXL - 3XL**165 g/m²****K347 P.325****1****100(3XL=50)**

KARIBAN

**K344****TIGER LS > T-SHIRT BICOLORE MANCHES LONGUES**

100% coton jersey. Bord côtes en coton / élasthanne à l'encolure. Dessous de manches et bandes côtés contrastés. Finition double aiguille.

S - M - L - XL - XXL - 3XL**165 g/m²****1****50(3XL=25)****100% COTON JERSEY**

KARIBAN

22 COULEURS !

**K330****BASE BALL > T-SHIRT BICOLORE**

100% coton. Col avec élasthanne. Fentes latérales. Finition double aiguille. **XXL non disponible en Ice Blue / Chocolate.

S - M - L - XL - XXL - 3XL****165 g/m²**

1
100(3XL=50)

DUO & MIXTE > T-shirts 100% COTON JERSEY & CÔTE 1x1 bicolores

**SC61026****BASE BALL TEE
T-SHIRT BASE-BALL**

100% coton fil Belcoro®. Col liseré interlock 1x1 avec Lycra® en coloris contrasté. Manches raglan contrastées.

S - M - L - XL - XXL**160/165 g/m²****SC61168****VALUE WEIGHT RINGER T
T-SHIRT BORDS CÔTES CONTRASTÉS**

100% coton fil Belcoro®. Bande de propreté d'épaule à épaule. Double piqûre au col, manches et bas du t-shirt.

S - M - L - XL - XXL**160/165 g/m²****BELLA+CANVAS.**
LOS ANGELES**BE2000****RAGLAN T-SHIRT
T-SHIRT BASE-BALL MANCHES 3/4**

100% coton peigné pré-rétréci ring spun. Côte 1x1. Coupe moulante. Manches raglan.

S - M - L - XL**195 g/m²****BELLA+CANVAS.**
LOS ANGELES**BE2020****CAP SLEEVE RAGLAN T-SHIRT
T-SHIRT BASE-BALL MINI-MANCHES**

100% coton peigné pré-rétréci ring spun. Côte 1x1. Manches raglan. Coupe moulante.

S - M - L - XL**195 g/m²**

B&C
COLLECTION**CG160****MEN FIT
T-SHIRT HOMME CÔTE 1X1**

100% coton pré-rétréci ring spun. Coupe ajustée avec coutures latérales. Col ras du cou et bords de manche en biais côte 1x1.

S - M - L - XL**220/250 g/m²** 1
 50**CGLADR****TASTE WOMEN
T-SHIRT FEMME CÔTE 1X1**

100% coton pré-rétréci ring spun. Côte 1x1. Coupe cintrée. Coutures latérales. Encolure ronde en biais côte 1x1.

XS - S - M - L - XL**210/230 g/m²** 1
 50B&C
COLLECTION**CGTW110****MARCEL WOMEN
MARCEL FEMME CÔTE 2X2**

100% coton peigné pré-rétréci ring spun. Marcel à la coupe authentique.

XS - S - M - L - XL**190 g/m²** 1
 25**CGTM230****MARCEL MEN
MARCEL HOMME CÔTE 2X2**

100% coton peigné pré-rétréci ring spun. Marcel à la coupe authentique.

S - M - L - XL - XXL**190 g/m²** 1
 25

KARIBAN

NOUVELLE COUPE !



K311

ANGELINA
DÉBARDEUR FEMME

100% coton. Côte 1 x 1. Dos nageur. Finition double aiguille. Nouvelle coupe : vêtement plus long et encolure plus échancrée pour un meilleur confort.

NEW XS - S - M - L - XL

220 g/m²

K362 P.326



1
100



KARIBAN

STOP



K312

MACHA - T-SHIRT FEMME CÔTE 1X1

100% coton côte 1 x 1. Mini manches. Finition double aiguille. Encolure ronde.

S - M - L - XL

220 g/m²

1
100

B&C
COLLECTION

CGLADV

WATCH WOMEN
T-SHIRT FEMME COL V CÔTE 1X1

100% coton pré-rétréci ring spun. Côte 1x1. Coupe cintrée avec coutures latérales. Encolure en V en biais côte 1x1. *XL uniquement disponible en Black, Navy, White.

XS - S - M - L - XL*

210/230 g/m²

1
50

KARIBAN

**BAMBOU :
DOUCEUR & CONFORT****K324****BAMBOO > T-SHIRT FEMME BAMBOU**

96% viscose de bambou / 4% élasthanne. Douceur-légèreté-confort. Propriétés antibactériennes. Coupe cintrée. Bande de propreté à l'encolure. Finition double aiguille à l'encolure, au bas des manches et au bas du vêtement.

S - M - L - XL**220 g/m²**

KARIBAN

**K360****T-SHIRT FEMME MANCHES COURTES**

95% coton / 5% élasthanne. Coupe très féminine et moderne. Tissu jersey au toucher doux et souple. Large encolure avec bande de propreté et petit biais de finition. Finition double aiguille sur bas de manches et bas de vêtement.

XS - S - M - L - XL - XXL**160 g/m²**

KARIBAN

**K361****DÉBARDEUR FEMME**

95% coton / 5% élasthanne. Coupe très féminine et moderne. Tissu jersey au toucher doux et souple. Large encolure avec bande de propreté. Petit biais de finition à l'encolure et emmanchures. Finition double aiguille sur bas de vêtement.

XS - S - M - L - XL - XXL**160 g/m²**


KARIBAN

**K342****EROS > T-SHIRT HOMME MANCHES COURTES
ENCOLURE RONDE**

95% coton / 5% élasthanne. Coupe ajustée. Encolure ronde avec biais. Finition double aiguille bas de manche et bas de vêtement. *3XL uniquement disponible en Black, White **S non disponible en Red.

S - M - L - XL - XXL - 3XL*****190 g/m²**

1
50

**K326****MAÏA > T-SHIRT FEMME MANCHES COURTES
ENCOLURE RONDE**

95% coton / 5% élasthanne. Coupe ajustée. Encolure ronde avec bande de propreté. Finition double aiguille bas de manche et bas de vêtement.

S - M - L - XL - XXL**190 g/m²**

1
50



KARIBAN

**K327****ELECTRA > T-SHIRT FEMME MANCHES COURTES
ENCOLURE V**

95% coton / 5% élasthanne. Coupe ajustée. Encolure en V avec bande de propreté. Finition double aiguille bas de manche et bas de vêtement.

S - M - L - XL - XXL**190 g/m²**

1
50

**K353****CALYPSO > T-SHIRT HOMME MANCHES COURTES
ENCOLURE V**

95% coton / 5% élasthanne. Coupe ajustée. Encolure en V avec bande de propreté. Finition double aiguille bas de manche et bas de vêtement.

S - M - L - XL - XXL - 3XL**190 g/m²**

1
50



KARIBAN

**K328****CARLA > T-SHIRT FEMME MANCHES LONGUES
ENCOLURE RONDE**

95% coton / 5% élasthanne. Coupe ajustée. Encolure ronde avec bande de propreté. Finition double aiguille bas de manche et bas de vêtement.

S - M - L - XL - XXL**190 g/m²****K343****HELIOS > T-SHIRT HOMME MANCHES LONGUES
ENCOLURE RONDE**

95% coton / 5% élasthanne. Coupe ajustée. Encolure ronde avec biais. Finition double aiguille bas de manche et bas de vêtement. *3XL uniquement disponible en Black, White.

S - M - L - XL - XXL - 3XL***190 g/m²**

KARIBAN

**K329****T-SHIRT FEMME MANCHES LONGUES
ENCOLURE V**

95% coton / 5% élasthanne. Coupe cintrée Encolure en V avec bande de propreté. Finition double aiguille bas de manche et bas de vêtement.

S - M - L - XL - XXL**190 g/m²****K355****T-SHIRT HOMME MANCHES LONGUES
ENCOLURE V**

95% coton / 5% élasthanne. Coupe ajustée. Encolure en V avec biais avec bande de propreté. Finition double aiguille bas de manche et bas de vêtement.

S - M - L - XL - XXL - 3XL**190 g/m²**

HENBURY

**H020****ROLL NECK TOP
T-SHIRT HOMME COL ROULÉ**

96 % coton / 4 % élasthanne. Col rib stretch double épaisseur. Epauls et col renforcés. Finitions doubles coutures.

S - M - L - XL - XXL**190 g/m²**

BLACK

1

36

H021**LADIES ROLL NECK TOP
T-SHIRT FEMME COL ROULÉ**

96 % coton / 4 % élasthanne. Col rib stretch double épaisseur. Coupe cintrée. Epauls et col renforcés. Finitions doubles coutures.

S - M - L - XL - XXL**190 g/m²**

BLACK

1

36

**RU990F****SLEEVELESS STRETCH TOP - T-SHIRT
FEMME STRETCH SANS MANCHE**

90% coton peigné / 10% élasthanne. Encolure carrée. Intérieur doublé sur la partie haute du vêtement. Coupe cintrée. Lavage en machine à 40°.

XS - S - M - L - XL - XXL **215/220 g/m²**

BLACK



WHITE

1

36

**RU992F****3/4 SLEEVE STRETCH TOP - T-SHIRT
FEMME STRETCH MANCHES 3/4**

90% coton peigné / 10% élasthanne. Encolure bateau et manches 3/4. Intérieur doublé au niveau du col, de la taille et des poignets. Longueur de tissu allant jusqu'aux hanches. Conception limitant la transparence. Coupe cintrée.

XS - S - M - L - XL - XXL **215/220 g/m²**

BLACK



WHITE

1

36



KARIBAN SPORT

STOP

**KS010****T-SHIRT MANCHES LONGUES**

95% coton / 5% élasthanne. Col zippé. Finition double aiguille.

L - XL - XXL **190 g/m²**

DARK GREY

1

25



SF

SK101 MODERN ESSENTIAL T
T-SHIRT FEMME

96% coton / 4 % élasthanne. Col rond en élasthanne. Coutures latérales. Col en bord-côte.

S - M - L - XL 190 g/m²  **SM101** P.326

 BLACK  WHITE

 1
 72



SF

SFM101 MODERN ESSENTIAL T
T-SHIRT HOMME

96% coton / 4% élasthanne. Coupe ajustée.

S - M - L - XL 190 g/m²

 BLACK  WHITE

 1
 36



FRUIT & LOOM.

SC61262 SLIM FIT T - T-SHIRT HOMME
MOULANT COL ROND

95% coton / 5% élasthanne. Liseré ton sur ton au col. Coupe ajustée. Coutures latérales.

S - M - L - XL - XXL 175/185 g/m²

 BLACK  WHITE

 1
 72



SF

SFM105 MODERN ESSENTIAL SLEEVELESS T
T-SHIRT SANS MANCHES COTON ELASTHANNE

96% coton / 4 % élasthanne. Matière extensible pour plus de confort. Coupe moderne. Encolure stretch avec double couture.

S - M - L - XL 190 g/m²

 BLACK  WHITE

 1
 36





SF

SK103 MODERN ESSENTIAL TANK
DÉBARDEUR FEMME COTON ELASTHANNE

96% coton / 4% élasthanne. Coupe moderne.

S - M - L - XL 190 g/m²

 BLACK  WHITE

 1
 72

DUO & MIXTE > T-shirts COTON / POLYESTER

**BE3601****BURNOUT T-SHIRT
T-SHIRT BURNOUT HOMME**

55% coton ring spun peigné / 45% polyester. Tissu léger avec effet de transparence due à la teinture. Bord-côte à l'encolure.

S - M - L - XL - XXL**105 g/m²**

1
72

BE8601**BURNOUT CREW NECK T-SHIRT
T-SHIRT BURNOUT FEMME**

55% coton ring-spun peigné / 45% polyester. Tissu léger avec effet de transparence due à la teinture. Coupe longue et coutures latérales.

S - M - L - XL**75 g/m²**


1
72

BELLA+CANVAS.
LOS ANGELES**BE8605****BURNOUT V NECK T-SHIRT
T-SHIRT BURNOUT COL V**

55% coton ring spun peigné / 45% polyester. Tissu léger avec effet de transparence due à la teinture. Coupe longue et coutures latérales.

S - M - L - XL**75 g/m²**

1
72

**CGTW251****WOMEN ONLY PC
T-SHIRT FEMME FLUO**

65% polyester / 35% coton prétréci ring spun. Tissu mixte pour mettre en avant les couleurs fluo. Col rond fin dans le même tissu. Coutures latérales.

XS - S - M - L - XL**145 g/m²**

1
25

CGTM250**MEN ONLY PC
T-SHIRT HOMME FLUO**


65% polyester / 35% coton prétréci ring spun. Tissu mixte pour mettre en avant les couleurs fluo. Col rond en côte 1x1. Coutures latérales.

S - M - L - XL - XXL**145 g/m²**


1
25

BELLA+CANVAS.
LOS ANGELES**BE3413**
TRIBLEND CREW NECK T-SHIRT
T-SHIRT HOMME TRIBLEND COL ROND

50% polyester / 25% coton ring spun peigné / 25% rayon. T-shirt col rond manches courtes. Matière Triblend "mélangée".

S - M - L - XL - XXL**135 g/m²** 1
 72**BE8413****CAMERON TRIBLEND T-SHIRT**
T-SHIRT FEMME TRIBLEND COL ROND



50% polyester / 25% coton ring spun peigné / 25% rayon. T-shirt col rond matière mélange "Triblend". Coupe longue.

S - M - L - XL**135 g/m²** 1
 72BELLA+CANVAS.
LOS ANGELES**BE8435**
TRIBLEND DEEP V-NECK T-SHIRT
T-SHIRT FEMME TRIBLEND COL V

50% polyester / 25% coton ring spun peigné / 25% rayon. T-shirt matière mélange "Triblend" avec col V profond. Coupe longue.

S - M - L - XL**135 g/m²** 1
 72**BE3415****TRIBLEND V NECK T-SHIRT**
T-SHIRT HOMME TRIBLEND COL V

50% polyester / 25% coton ring spun peigné / 25% rayon. T-shirt manches courtes col V matière mélange "Triblend". Coupe ajustée.

S - M - L - XL - XXL**115 g/m²** 1
 72BELLA+CANVAS.
LOS ANGELES**BE8430****SYLVIA TRIBLEND RACEBACK TANK**
DÉBARDEUR TRIBLEND DOS NAGEUR

50% polyester / 25% coton ring spun peigné / 25% rayon. Débardeur dos nageur matière mélange "Triblend". Coupe longue. Sans surpiqure à l'encolure, aux emmanchures et à la base du débardeur.

S - M - L - XL**135 g/m²** 1
 72

BELLA+CANVAS.
LOS ANGELES**BE3939****UNISEX TRIBLEND HOODIE T-SHIRT
T-SHIRT CAPUCHE UNISEXE TRIBLEND**

50% polyester / 25% coton ring spun peigné / 25% rayon. T-shirt capuche matière mélange "Triblend". Poche kangourou.

XS - S - M - L - XL - XXL**190 g/m²**
 1
 12
BELLA+CANVAS.
LOS ANGELES**BE3425****TRIBLEND LSL V NECK T-SHIRT
T-SHIRT TRIBLEND MANCHES LONGUES**

50% polyester / 25% coton ring spun peigné / 25% rayon. T-shirt col V manches longues matière mélange "Triblend".

S - M - L - XL - XXL**115 g/m²**
 1
 72
BELLA+CANVAS.
LOS ANGELES**BE3200****TRIBLEND 3/4 SLEEVE BASEBALL T-SHIRT
T-SHIRT TRIBLEND BASEBALL MANCHES 3/4**

50% polyester / 25% coton ring spun peigné / 25% rayon. T-shirt baseball avec encolure et manches 3/4 raglan contrastées. Matière mélange "Triblend". Coupe ajustée.

S - M - L - XL - XXL**115 g/m²**
 1
 72


**NEW****T-SHIRTS SUBLIMATION****RU165M****T-SHIRT HD POLYCOTON SUBLIMABLE HOMME**

65% polyester / 35% coton peigné ring spun. T-shirt idéal pour impression en sublimation. Coupe ajustée. Col rond en bord-côte. Coutures latérales. Bande de renfort d'épaule à épaule.

S - M - L - XL - XXL**155/160 g/m²**

1
36

T-SHIRT HD POLYCOTON SUBLIMABLE FEMME**RU165F**

65% polyester / 35% coton peigné ring spun. T-shirt idéal pour impression en sublimation. Coupe cintrée. Buste légèrement long. Col rond en bord-côte. Coutures latérales. Bande de renfort d'épaule à épaule.

XS - S - M - L - XL**155/160 g/m²**

1
36

KARIBAN**STOP****K354****CHARLY - T-SHIRT SUBLIMATION**

100% polyester avec un toucher "coton". Col rond avec bord-côte. Coutures latérales et manches droites. Finition double aiguille à l'encolure, au bas des manches et au bas du vêtement. Idéal pour l'impression en sublimation.

L - XL - XXL - 3XL**160 g/m²**

1
50

**100% POLYESTER
SUBLIMATION**

PROACT.®

NEW

**PA438 (ex KS017) T-SHIRT SPORT MANCHES COURTES HOMME**

100 % polyester. Tissu léger à séchage rapide. Encolure ronde avec bande de propreté. Manches raglan avec points de recouvrement. Finition double aiguille à l'encolure, bas de manches et de vêtement.

XS - S - M - L - XL - XXL - 3XL

140 g/m²
 **PA445 P.325**

 1
 50

PROACT.®

NEW

**PA439 (ex KS030) T-SHIRT SPORT MANCHES COURTES FEMME**

100% polyester. Tissu léger à séchage rapide. Encolure ronde avec bande de propreté. Manches raglan avec points de recouvrement. Finition double aiguille à l'encolure, bas de manches et de vêtement.

XS - S - M - L - XL

140 g/m²
 1
 50

PROACT.®

NEW

**PA443 (ex KS025) T-SHIRT SPORT MANCHES LONGUES HOMME**

100% polyester. Tissu léger à séchage rapide. Encolure ronde avec bande de propreté. Finition double aiguille à l'encolure, aux emmanchures, bas de manche et de vêtement.

XS - S - M - L - XL - XXL

140 g/m²

1
25

PROACT.®

NEW

**PA444 T-SHIRT SPORT MANCHES LONGUES FEMME**

100% polyester. Tissu léger à séchage rapide. Encolure ronde avec bande de propreté. Manche raglan. Point de recouvrement sur les emmanchures et découpes. Finition double aiguille à l'encolure, bas de manche et de vêtement.

XS - S - M - L - XL

140 g/m²

1
25

PROACT.®

NEW

**PA441 (ex KS018) DÉBARDEUR SPORT HOMME**

100% polyester. Tissu léger à séchage rapide. Biais à l'encolure et aux emmanchures. Finition double aiguille au bas du vêtement.

XS - S - M - L - XL - XXL

140 g/m²

1
50

PROACT.®

NEW

**PA442 (ex KS031) DÉBARDEUR SPORT FEMME**

100% polyester. Tissu léger à séchage rapide. Dos nageur. Biais à l'encolure et aux emmanchures. Finition double aiguille au bas du vêtement.

XS - S - M - L - XL

140 g/m²

1
50

**SC61024****LADY FIT STRAP-T
DÉBARDEUR FEMME À BRETELLES**

100% coton. Liseré ton sur ton aux bretelles et au col. Buste long.

XS - S - M - L - XL**210/220 g/m²**

BLACK



FUCHSIA

KELLY
GREENLIGHT
PINK

ORANGE



RED



SKY BLUE



WHITE



1



36

BELLA+CANVAS.
LOS ANGELES**BE1011****SPAGHETTI TANK TOP
DÉBARDEUR FINES BRETELLES**

100% coton peigné ring spun pré-rétréci. Côte 1x1. Coupe moulante.

S - M - L - XL**195 g/m²**

BLACK



WHITE



1



72

**SK212****SPAGHETTI VEST WITH ADJUSTABLE STRAPS
DÉBARDEUR À BRETELLES AJUSTABLES**

96% coton / 4%élasthanne. Maille jersey. Bretelles fines ajustables.

S - M - L**190 g/m²****SM212 P.326**

BLACK



WHITE



1



72




KARIBAN

NOUVELLE COUPE !

**K311****ANGELINA
DÉBARDEUR FEMME**

100% coton. Côte 1 x 1. Dos nageur. Finition double aiguille. Nouvelle coupe : vêtement plus long et encolure plus échancrée pour un meilleur confort.

NEW XS - S - M - L - XL220 g/m²
K362 P.326

 1
 100
BELLA+CANVAS.
LOS ANGELES**BE4070****2X1 RACERBACK TANK TOP
DÉBARDEUR DOS NAGEUR**

100% coton peigné côte 2x1. Finition double couture.

S - M - L - XL195 g/m²
 1
 72
**SK150****SKINNIRIB ESSENTIAL VEST
DÉBARDEUR FEMME DOS NAGEUR**

96 % coton / 4 % élasthanne (sauf coloris Heather Grey : 80% coton / 15% viscose / 5% élasthanne). Côte 2x1. Matière coton extensible reprenant sa forme d'origine.

S - M - L240 g/m²
 1
 72

FEMME > DÉBARDEURS classiques 100% coton

BELLA+CANVAS.
LOS ANGELES**BE1080****TANK TOP
DÉBARDEUR**

100% coton peigné ring spun prérétréci. Côte 1x1. Coupe moulante.

S - M - L - XL

195 g/m²BELLA+CANVAS.
LOS ANGELES**BE4000****2X1 TANK TOP
DÉBARDEUR**

100% coton peigné côte 2x1. Finition double couture.

S - M - L - XL

195 g/m²**SK16****TANK TOP
DÉBARDEUR FEMME COL ROND**

100% coton peigné Interlock. Larges bretelles.

S - M - L

220 g/m² **SM016** P.326

KARIBAN

STOP**K317****LISA - DÉBARDEUR FEMME**

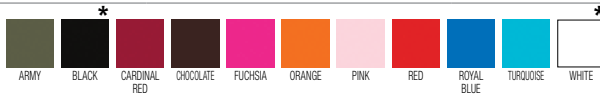
100% coton côte 2x2. (Heather grey 90% coton 10% viscose). Finition encolure et emmanchures avec biais en bord franc.

S - M - L - XL

220 g/m²

BELLA+CANVAS.
LOS ANGELES**BE1001****CREW NECK T-SHIRT
T-SHIRT COL ROND**

100% coton peigné ring spun prérétréci. Côte 1x1. Coupe moulante. *XXL uniquement disponible en Black, White.

S - M - L - XL - XXL*195 g/m²1
72

KARIBAN

**K312****MACHA - T-SHIRT FEMME CÔTE 1X1**

100% coton côte 1 x 1. Mini manches. Finition double aiguille. Encolure ronde.

S - M - L - XL220 g/m²1
100BELLA+CANVAS.
LOS ANGELES**BE1003****SCOOP NECK T-SHIRT
T-SHIRT ENCOLURE LARGE**

100% coton peigné ring spun prérétréci. Côte 1x1. Coupe moulante.

S - M - L - XL195 g/m²1
36BELLA+CANVAS.
LOS ANGELES**BE5001****LONG SLEEVES T-SHIRT
T-SHIRT MANCHES LONGUES**

100% coton peigné prérétréci ring spun. Côte 1x1. Double couture manches et bas de vêtement. Coupe moulante.

S - M - L - XL195 g/m²1
36BELLA+CANVAS.
LOS ANGELES**BE1005****V NECK T-SHIRT
T-SHIRT COL V**

100% coton peigné ring spun prérétréci. Côte 1x1. Coupe moulante.

S - M - L - XL195 g/m²1
72

FEMME > T-SHIRTS & DÉBARDEURS coton / élasthanne

BELLA+CANVAS.
LOS ANGELES**BE8780****RACHEL TANK
DÉBARDEUR LONG**

98% coton peigné / 2% élasthanne. Coton léger et très doux. Coupe moulante.

S - M - L - XL

135 g/m²BELLA+CANVAS.
LOS ANGELES**BE8703****MARGOT SCOOP T-SHIRT
T-SHIRT LONG COL BATEAU**

98% coton peigné / 2% élasthanne. Large encolure. Coton léger et très doux. Coupe moulante.

S - M - L - XL

135 g/m²BELLA+CANVAS.
LOS ANGELES**BE8701****KIMBERLEY T-SHIRT
T-SHIRT LONG COL ROND**

98% coton peigné / 2% élasthanne. Coton léger et très doux. Coupe moulante.

S - M - L - XL

135 g/m²BELLA+CANVAS.
LOS ANGELES**BE8770****MEREDITH TANK
DÉBARDEUR LONG DOS NAGEUR**

98% coton / 2% élasthanne. Coton léger et très doux. Coupe moulante. Idéal pour superposition. Dos nageur.

S - M - L - XL

135 g/m²

BELLA+CANVAS.
LOS ANGELES**BE8705****TORI DEEP V T-SHIRT
T-SHIRT LONG COL V**

98% coton peigné / 2% élasthanne. Coton léger et très doux. Coupe moulante.

S - M - L - XL**135 g/m²**BELLA+CANVAS.
LOS ANGELES**BE8750****ANDREA LSL T-SHIRT - T-SHIRT LONG
COL V MANCHES LONGUES**

98% coton peigné / 2% élasthanne. Coton léger et très doux. Coupe moulante.

S - M - L - XL**135 g/m²****SK261****"TOUCH" LONGLINE T
T-SHIRT EXTRA LONG**

100% viscose. Toucher ultra doux et fluide. Coupe extra-longue.

S - M - L - XL**170 g/m²****SK260****"TOUCH" LSL LONGLINE T - T-SHIRT EXTRA LONG
MANCHES LONGUES**

100% viscose. Toucher ultra doux et fluide. Coupe extra-longue.

S - M - L - XL**170 g/m²**



KARIBAN

STOP

AVEC
CAPUCHE**K325****ANAÏS - TUNIQUE FEMME À CAPUCHE**

100% coton - Côte 1x1. Tresse de propreté à l'encolure contrastée couleur corde. 2 poches côté. Lien de serrage sous la poitrine. Capuche doublée jersey. Tour de capuche, patte de devant, bas de manche, bas de vêtement et haut de poches en bord côte 2x2.

S - M - L

200 g/m²BLACK /
CORDE1
20BELLA+CANVAS.
LOS ANGELES

NEW

**BE8822****ROBE SWEAT**

65% polyester / 35% viscose. Côtes 1x1. Coupe près du corps. Large décolleté. Manches raglan. Coutures latérales. Bord-côte col et poignets.

S - M - L - XL

180 g/m²

BLACK

DARK
GREY
HEATHER1
24**SK251****FINWEIGHT HOODED TOP
T-SHIRT FEMME À CAPUCHE MANCHES LONGUES**

100 % coton. Matière légère et fluide. Coupe confortable. Capuche et profond col V avec cordon. Lavage aux enzymes.

S - M - L - XL

140 g/m²

BLACK

HEATHER
GREY

WHITE

1
72**SK257****T-SHIRT DRESS
ROBE T-SHIRT**

100% coton. Col bateau et mini manches. Coupe cintrée.

S - M - L - XL


180 g/m²

BLACK

1
72

BELLA+CANVAS.
LOS ANGELES**BE6012****JERSEY TANK DRESS
ROBE T-SHIRT**

100% coton ring spun peigné (sauf coloris Athletic Heather : 90% coton ring spun peigné / 10% polyester). Robe débardeur moulante.

S - M - L - XL**145 g/m²**

1
24

BELLA+CANVAS.
LOS ANGELES**BE8412****VINTAGE JERSEY T-SHIRT DRESS
ROBE T-SHIRT VINTAGE**


55% coton ring spun peigné / 45% polyester. Robe col rond et manches courtes.

S - M - L**130 g/m²**

1
24

B&C
COLLECTION**NEW****CGTWS50 ROBE PARADISE**

100% coton pré-rétréci Ring-Spun. Single Jersey de qualité supérieure. Robe débardeur estivale : longue, sans manches, encolure dégagée. Col et emmanchures dans le même tissu, renforcés de surpiqûres doubles pour un effet continu. Brides d'arrêt au niveau des coutures latérales pour remonter la robe à la longueur souhaitée. Coutures invisibles sur le bord inférieur.

XS/S - M/L - XL/XXL**110 g/m²**

1
20

**DISPONIBILITÉ : AVRIL**

BELLA+CANVAS.
LOS ANGELES

NEW



BE8812

ROBE FLOWY


65% polyester / 35% viscose. Robe légère, coupe ample, resserrée à la taille par élastique. Col V échancré en bord-côte. Coutures latérales. Finition double aiguille bas de manches et bas de vêtement.

S - M - L - XL

125 g/m²BLACK
DARK
GREY
HEATHER

1

24

BELLA+CANVAS.
LOS ANGELES

BE8805

FLOWY V NECK TANK
DÉBARDEUR FLUIDE COL V

65% polyester / 35% viscose. Débardeur col V fluide.

S - M - L - XL

125 g/m²BLACK
CORAL
DARK
GREY
HEATHER
MINT
WHITE

1

72

BELLA+CANVAS.
LOS ANGELES

BE8825

FLOWY V-NECK CROP TEE
T-SHIRT FLUIDE "CROP" COL V

65% polyester / 35% viscose. T-shirt fluide. Grande encolure V et manches 3/4. Coupe "crop" tendance avec une longueur de buste plus courte. Couture au milieu du dos.

S - M - L

125 g/m²BLACK
CORAL
DARK
GREY
HEATHER
MINT
TRUE
ROYAL
BLUE
WHITE

1

72

BELLA+CANVAS.
LOS ANGELES

NEW



BE8803

T-SHIRT FLOWY FEMME

65% polyester / 35% viscose (sauf coloris Black Marble et White Marble : 91% polyester / 9% coton ring-spun peigné). T-shirt léger et flottant. Coupe relax, emmanchures échancrées. Coutures latérales. Col en bord-côte. Finition double aiguille emmanchures et bas de vêtement.

S - M - L - XL

125 g/m²BELLA+CANVAS.
LOS ANGELES

BE8871

FLOWY OPEN BACK TEE
T-SHIRT FLUIDE AVEC OUVERTURE AU DOS

65% polyester / 35% viscose. T-shirt fluide. Ouverture verticale au milieu du dos.

S - M - L - XL

125 g/m²BELLA+CANVAS.
LOS ANGELES

BE8881

FLOWY BOXY TEE
T-SHIRT FLUIDE


65% polyester / 35% viscose. T-shirt col rond tendance : coupe courte et large, tissu fluide.

S - M - L/XL

125 g/m²

BELLA+CANVAS.
LOS ANGELES**BE8880****FLOWY BOXY TANK
DÉBARDEUR FLUIDE DOS NAGEUR**

65% polyester / 35% viscose (sauf coloris Athletic Heather/Neon Pink et Athletic Heather/White : 70% rayon / 30% polyester). Débardeur tendance : coupe courte et large, tissu fluide. A porter seul ou en superposition.

S - M - L/XL**125 g/m²**BELLA+CANVAS.
LOS ANGELES**BE8800****LIGHT FLOWLY TANK
DÉBARDEUR DOS NAGEUR FLUIDE & LÉGER**

65% polyester / 35% viscose (sauf coloris Athletic Heather/Neon Pink et Athletic Heather/White : 70% rayon / 30% polyester). Débardeur "Marcel" fluide et léger. Coupe longue. Fronces au niveau du dos nageur. Coutures latérales.

S - M - L**85 g/m²**BELLA+CANVAS.
LOS ANGELES**BE8801****LIGHT FLOWLY TEE
T-SHIRT FLUIDE & LÉGER**

65% polyester / 35% viscose. T-shirt fluide et léger. Manches courtes raglan. Surpiqûres au bord des manches et à la base du t-shirt.

S - M - L**85 g/m²**

BELLA+CANVAS.
LOS ANGELES**BE8806****FLOWY CIRCLE TOP
T-SHIRT FLUIDE "CIRCLE"**

65% polyester / 35% viscose. T-shirt fluide. Coupe en forme de cercle avec bas du t-shirt légèrement arrondi. Coutures latérales.

S - M - L - XL125 g/m²
 1
 48
BELLA+CANVAS.
LOS ANGELES**BE8821****FLOWY DRAPED SLEEVE DOLMAN TEE
T-SHIRT FLUIDE MANCHES COURTES CHAUVE-SOURIS**

65% polyester / 35% viscose. T-shirt fluide. Manches courtes chauve souris.

S - M - L - XL125 g/m²
 1
 72
BELLA+CANVAS.
LOS ANGELES**BE8852****LSL 2 X 1 FLOWY T-SHIRT
T-SHIRT FLUIDE MANCHES LONGUES 2 X 1**

65% polyester / 35% viscose. T-shirt fluide. Manches longues moulantes en côte 2 x 1.

S - M - L - XL125 g/m²
 1
 48
BELLA+CANVAS.
LOS ANGELES**BE8850****FLOWY ELIZABETH DOLMAN TEE
T-SHIRT FLUIDE MANCHES LONGUES CHAUVE-SOURIS**

65% polyester / 35% viscose. T-shirt fluide manches longues avec large décolleté. Large emmanchure avec bord-côte aux poignets. Bord-côte à la taille. Surpiqûre verticale en haut au milieu du dos. Coutures latérales.

S - M - L125 g/m²
 1
 48

La collection 2014 de B&C / Be inspired

B&C, la référence du marché en polos

100 % COTON

MAILLE PIQUÉE

MAILLE JERSEY

MÉLANGE COTON & POLYESTER

MAILLE PIQUÉE

MAILLE JERSEY

COTON / ÉLASTHANNE

MAILLE JERSEY

MAILLE PIQUÉE

100 % POLYESTER

100 % POLYESTER

POLOS DE RUGBY

70-83

84-85

86-88


89

90

91-93

94-95

96-99



B&C

COLLECTION

POLOS



CGPU110

**B&C ID.001
POLO PIQUÉ**

100% coton pré-rétréci ring spun. Col plat en tricot côte 1x1. Plaquette à 2 boutons renforcée par une bande thermofixée. Boutons ton sur ton. Coutures latérales.

S - M - L - XL - XXL - 3XL

170 g/m²



CGSAFP

**SAFRAN POCKET
POLO PIQUÉ AVEC POCHE**

100% coton peigné pré-rétréci ring spun (sauf Ash 99% coton, 1% viscose - H.Grey 90% coton, 10% viscose). Bande de propreté au col. Couture aux épaules renforcée pour une meilleure tenue. Plaquette 3 boutons ton sur ton. Pochette de poitrine renforcée côté gauche.

M - L - XL - XXL

180 g/m²



CGSAFML

**SAFRAN LSL
POLO PIQUÉ MANCHES LONGUES**

100% coton peigné pré-rétréci ring spun (sauf Ash 99% coton, 1% viscose - H.Grey 90% coton, 10% viscose). Col en côte 1x1. Bande de propreté au col. Couture aux épaules renforcée pour une meilleure tenue. Plaquette 3 boutons ton sur ton. *3XL uniquement disponible en Black, Navy, Red, White.

S - M - L - XL - XXL - 3XL*

180 g/m²



CGPW456

**SAFRAN LSL PURE WOMEN
POLO PIQUÉ FEMME MANCHES LONGUES**

100% coton peigné pré-rétréci ring spun. Col en côte 1x1. Fentes latérales. Double patte à 4 boutons ton sur ton.

XS - S - M - L - XL - XXL

180 g/m²



B&C
COLLECTION**CGSAF****B&C SAFRAN
POLO PIQUÉ HOMME**

100% coton peigné pré-rétréci ring spun (sauf Ash 99% coton, 1% viscose - H.Grey 90% coton, 10% viscose). Bande de propreté au col. Coutures renforcées aux épaules pour une meilleure tenue. Plaquette 3 boutons ton sur ton. *3XL uniquement disponible en Black, Bottle Green, Heather Grey, Navy, Red, Royal Blue, White.

S - M - L - XL - XXL - 3XL***180 g/m²****CGSAFE P.327**

1
50

B&C
COLLECTION**CGPW455****B&C SAFRAN PURE/WOMEN
POLO PIQUÉ FEMME**

100% coton peigné pré-rétréci ring spun. Coupe féminine. Plaquette 2 boutons ton sur ton. Col et bord de manche en côte 1x1. *XXL uniquement disponible en Black, Bottle Green, Heather Grey, Navy, Red, White.

S - M - L - XL - XXL***180 g/m²**

1
50




CGHEA

HEAVYMILL POLO HOMME PIQUÉ LOURD

100% coton peigné pré-rétréci ring spun (sauf Ash 99% coton, 1% viscose - H.Grey 90% coton, 10% viscose). Bande de propreté au col. Couture aux épaules renforcée pour une meilleure tenue. Plaquette 3 boutons ton sur ton. Fentes latérales. *3XL uniquement disponible en Black, Navy, Red, White.

S - M - L - XL - XXL - 3XL*

230 g/m²



1
50

HEAVYMILL WOMEN POLO FEMME PIQUÉ LOURD

CGPW460

100% coton peigné pré-rétréci ring spun. Col à côte 1x1. Fentes latérales. Fronces en haut de manche. Double patte à 2 boutons ton sur ton.

XS - S - M - L - XL - XXL

230 g/m²



1
25



CGHEAML

HEAVYMILL LSL POLO PIQUÉ LOURD MANCHES LONGUES

100% coton peigné pré-rétréci ring spun (sauf Ash 99% coton, 1% viscose - H.Grey 90% coton, 10% viscose). Bande de propreté au col. Couture aux épaules renforcée pour une meilleure tenue. Plaquette 3 boutons ton sur ton. Bord côte poignets avec élasthanne. Fentes latérales.

S - M - L - XL - XXL

230 g/m²



1
40

GILDAN®

**GI3800****HEAVY POLO
POLO MANCHES COURTES**

Maille piquée 100 % coton ring spun (Sport Grey : 90% coton - 10% polyester ; Dark Heather : 50% coton - 50% polyester). Coupe ample et confortable. Col 3 boutons boisés. Finition double piquée.

S - M - L - XL - XXL

210/220 g/m²

1
36

FRUIT&LOOM.

**SC63218****PREMIUM POLO
POLO PIQUÉ**

100 % coton piqué (Ash : 90% polyester - 10% coton). Patte avec trois boutons ton sur ton.

S - M - L - XL - XXL

170/180 g/m²

1
36

FRUIT&LOOM.

**SC63000****HEAVY POLO
POLO LOURD PIQUÉ**

100% coton piqué. Col plat côte 1x1 avec bande de propreté ton sur ton. Patte thermo fixée à 3 boutons ton sur ton. Bas de manches côte 1x1. Empiècement demi-lune au dos. Fentes latérales.

S - M - L - XL - XXL 230/240 g/m²

1
36

FRUIT&LOOM.

**SC63214****ORIGINAL POLO
POLO ORIGINAL**

100% coton piqué. Col côte 1x1 avec bande de propreté. Patte avec 2 boutons contrastés. Ourlet double aiguille sur le bas et les manches.

S - M - L - XL - XXL 170/180 g/m²

1
48

FRUIT&LOOM.

**SC63310****LSL PREMIUM POLO
POLO PIQUÉ MANCHES LONGUES**

100% coton piqué (Ash = 90% coton, 10% polyester). Patte avec trois boutons ton sur ton. Manches longues avec bord côte en coton/élasthanne aux poignets.

S - M - L - XL - XXL 170/180 g/m²

1
36

KARIBAN

POLOS



**PRATIQUE
LAVAGE À 60° !**



K242

POLO FEMME MANCHES COURTES

100% coton piqué - lavable à 60° (Oxford Grey : 90% coton / 10% viscose - lavable à 40°). Col en bord-côte. Bande de propreté encolure et fentes côté contrastée Dark Grey pour le polo Oxford Grey et Heather Grey pour tous les autres coloris. Finition double aiguille bas de vêtement. Patte de boutonnage 2 boutons. Bord-côte bas de manche.

S - M - L - XL - XXL - 3XL

210/220 g/m²

60°



1
25

POLO HOMME MANCHES COURTES

K241

100% coton piqué - lavable à 60° (Oxford Grey : 90% coton / 10% viscose - lavable à 40°). Col en bord-côte. Bande de propreté encolure et fentes côté contrastée Dark Grey pour le polo Oxford Grey et Heather Grey pour tous les autres coloris. Finition double aiguille bas de vêtement. Patte de boutonnage 3 boutons. Bord-côte bas de manche.

S - M - L - XL - XXL - 3XL - 4XL

210/220 g/m²

60°



1
25

KARIBAN

RETROUVEZ CES 19
COULEURS EN VERSION
T-SHIRTS P. 22-27

POLOS



K244

POLO FEMME MANCHES LONGUES

100% coton piqué - lavable à 60° (Oxford Grey : 90% coton / 10% viscose - lavable à 40°).
Col en bord-côte. Bande de propreté encolure et fentes côté contrastée Dark Grey pour le
polo Oxford Grey et Heather Grey pour tous les autres coloris. Finition double aiguille bas de
vêtement. Patte de boutonnage 2 boutons.

S - M - L - XL - XXL - 3XL

210/220 g/m²

60°



1
25

POLO HOMME MANCHES LONGUES

K243

100% coton piqué - lavable à 60° (Oxford Grey : 90% coton / 10% viscose - lavable à 40°).
Col en bord-côte. Bande de propreté encolure et fentes côté contrastée Dark Grey pour le
polo Oxford Grey et Heather Grey pour tous les autres coloris. Finition double aiguille bas de
vêtement. Patte de boutonnage 3 boutons. Poignets en bord-côte.

S - M - L - XL - XXL - 3XL - 4XL

210/220 g/m²

60°



1
25



RU577F

**ULTIMATE WOMEN POLO
POLO PIQUÉ FEMME**

100% coton peigné ringspun. Maille piquée nid d'abeille double liseré pour plus de douceur et de solidité. Plaquette 2 boutons ton sur ton (bouton de rechange dans la couture latérale). Bande de propreté en tissu à chevrons au col et aux fentes latérales pour un meilleur maintien. Manches droites avec ourlet double aiguille. Renforts des coutures au niveau des épaules. Pré-rétréci et lavable en machine à 60°.

XS - S - M - L - XL

210/215 g/m²

60°



1
36



RU577M

**ULTIMATE POLO
POLO PIQUÉ HOMME**

100% coton peigné ringspun. Maille piquée nid d'abeille double liseré pour plus de douceur et de solidité. Plaquette 3 boutons ton sur ton (bouton de rechange dans la couture latérale). Bande de propreté en tissu à chevrons au col et aux fentes latérales pour un meilleur maintien. Manches droites avec ourlet double aiguille. Renforts des coutures au niveau des épaules. Pré-rétréci et lavable en machine à 60°.

XS - S - M - L - XL - XXL - 3XL - 4XL


210/215 g/m²

60°



1
36

HENBURY



H100

**CLASSIC PIQUE POLO SHIRT
POLO HOMME MAILLE PIQUÉE**

100% coton peigné. (Ash : 99% coton, 1% polyester - HGY : 95% coton, 5% polyester). Col 3 boutons corne. Fentes sur les côtés. Pied de col renforcé.

S - M - L - XL - XXL

225 g/m²



1
36

HENBURY



H121

**LADIES POLO SHIRT
POLO FEMME MAILLE PIQUÉE**

100% coton peigné. Coupe cintrée confortable. Fentes sur les côtés. Pied de col renforcé. Demi-lune intérieure contrastée. Col 3 boutons corne.

S - M - L - XL

225 g/m²



1
36

**RU569M****MEN POLO
POLO MAILLE PIQUÉE HOMME**

100% coton piqué ring spun. Coutures épaules renforcées. Plaquette 2 boutons ton sur ton. Finitions double couture. *3XL, 4XL uniquement disponible en Black, French Navy, Fuchsia, Lime, Turquoise, White, Apple.

S - M - L - XL - XXL - 3XL* - 4XL* 195/200 g/m²

1
36

**RU569F****WOMEN POLO
POLO MAILLE PIQUÉE FEMME**

100% coton piqué ring spun. Plaquette 2 boutons ton sur ton.

XS - S - M - L - XL 195/200 g/m²

1
36

HENBURY**H105****CLASSIC LSL POLO
POLO PIQUÉ MANCHES LONGUES**

100% coton peigné. Poignets élastiques en RIB 1x1. Finitions double aiguille. Pied de col renforcé. Fentes sur les côtés. Col 3 boutons.

S - M - L - XL - XXL225 g/m²

1
36

**RU569L****LONG SLEEVES POLO
POLO PIQUÉ MANCHES LONGUES**

100% coton piqué ring spun. Polomanches longues avec poignets encôte 1x1. Plaquette 2 boutons ton sur ton. Ourlet double aiguille sur le bas. Fentes latérales.

S - M - L - XL - XXL195/200 g/m²

1
36

Kariban
Vintage

POLOS



KV2201

POLO FEMME MANCHES COURTES

100% coton piqué aspect "Vintage". Col en bord-côte. Bande de propreté fantaisie à l'encolure et fentes côté. Large patte de boutonnage 2 boutons contrastés. Finition double aiguille bas de vêtement et bord côte au bas de manche.

XS - S - M - L - XL - XXL

220 g/m²



1
50



KV2200

POLO HOMME MANCHES COURTES

100% coton piqué aspect "Vintage". Col en bord-côte. Bande de propreté fantaisie à l'encolure et fentes côté. Large patte de boutonnage 2 boutons contrastés. Finition double aiguille bas de vêtement et bord côte au bas de manche.

S - M - L - XL - XXL - 3XL

220 g/m²



1
50



CGPMD30 POLO HOMME DNM FORWARD


100% coton peigné prérétréci ring-spun (sauf coloris Heather Grey : 90 % coton peigné prérétréci ring-spun / 10 % viscose). Polo manches courtes tendance en maille piquée. Col en denim avec bande de propreté. Bords de manche en côte 1x1. Plaquette 2 boutons en denim. Surpiqûres légèrement contrastées au niveau des bords de manche, des emmanchures et des épaules. Boutons métalliques en laiton vieilli. Fente latérale avec bande de propreté en denim et surpiqûres contrastées.

S - M - L - XL - XXL

180 g/m²



1
25



CGPWD31 POLO FEMME DNM FORWARD

100% coton peigné prérétréci ring-spun (sauf coloris Heather Grey : 90 % coton peigné prérétréci ring-spun / 10 % viscose). Polo manches courtes tendance en maille piquée. Col en denim avec bande de propreté. Bords de manche en côte 1x1. Plaquette 2 boutons en denim. Surpiqûres légèrement contrastées au niveau des bords de manche, des emmanchures et des épaules. Boutons métalliques en laiton vieilli. Fente latérale avec bande de propreté en denim et surpiqûres contrastées.

XS - S - M - L - XL

180 g/m²



1
25



RU588F PIMA WOMEN POLO POLO PIMA FEMME

100% coton Pima. Plaquette 3 boutons ton sur ton. Traitement enzyme pour un toucher et une tenue exceptionnels. Tissu extrêmement doux et résistant. Coupe cintrée.

XS - S - M - L - XL - XXL

195/200 g/m²



1
24

RU588M PIMA MEN POLO POLO PIMA HOMME

100% coton Pima. Plaquette 3 boutons ton sur ton. Traitement enzyme pour un toucher et une tenue exceptionnels. Tissu extrêmement doux et résistant.

XS - S - M - L - XL - XXL

195/200 g/m²



1
24



SFM047

**COLLAR CLUB POLO
POLO PIQUÉ COL RELEVÉ**

100% coton piqué. Patte 2 boutons. Empiècement renforcé à l'arrière du col. Dos légèrement plus long. Le col peut se porter relevé ou baissé.

S - M - L - XL - XXL

220 g/m²



KARIBAN

**100% COTON
PEIGNÉ PIQUÉ**



K245

POLO HOMME MANCHES COURTES

100% coton piqué peigné. Col en bord côte : liseré dessus et dessous de col contrastés (sauf White : pas de contraste sous le col). Bande de propreté contrastée à l'encolure et aux fentes côtés. Patte de boutonnage devant avec dessous fantaisie et 2 boutons. Bord côte avec liseré contrasté aux bas de manches. Finition double aiguille au bas du vêtement. Le col, renforcé à l'arrière, peut se porter relevé ou baissé.

S - M - L - XL - XXL - 3XL

220 g/m²



**SC63032****TIPPED POLO
POLO PIQUÉ COL LISÉRÉ**

100% coton piqué. Patte avec trois boutons ton sur ton. Bande de propreté col contrastée. Deux rayures contrastées au col et aux manches.

S - M - L - XL - XXL**170/180 g/m²**

1
36

**CGPU413****SAFRAN SPORT
POLO MAILLE PIQUÉE AVEC LISÉRÉ**

100% coton peigné ring spun. Col et bord de manches en côte 1x1. Plaquette 3 boutons ton sur ton renforcée par une bande thermofixée.

M - L - XL - XXL**180 g/m²**

1
50

**K1207****POLO MANCHES COURTES**

100% coton peigné. Maille piquée. Coupe cintrée. Manches courtes. Col et patte de boutonnage contrastés, en twill 100% coton. Bande de propreté chevrons à l'encolure. Boutons métalliques aspect mat.

S - M - L - XL - XXL**200 g/m²**

1
40

**K1208****POLO MANCHES LONGUES**

100% coton peigné lourd. Maille piquée. Coupe cintrée. Dessus de col en piqué, dessous de col en twill 100% coton avec passepoil contrasté en chevrons. Boutons métalliques aspect mat.

S - M - L - XL - XXL**260 g/m²**

1
25

**K1206****POLO COTON PIQUÉ MANCHES
LONGUES**

100% coton piqué. Patte de boutonnage intérieure en twill avec passepoil contrasté. 4 boutons ton sur ton. Col en twill avec dessous contrasté. Bande de propreté velours contrastée à l'encolure. Bord côtes aux bas de manches.

S - M - L - XL - XXL - 3XL**200 g/m²**

1
25



LV327 LADIES RACING POLO POLO FEMME À BANDES CONTRASTÉES

100% coton. Bandes contrastées sur épaules. Coupe cintrée. Patte 3 boutons pressions. Fentes latérales couleur contrastée.

S - M - L - XL

225 g/m²



1
36



LV328 MENS RACING POLO POLO HOMME À BANDES CONTRASTÉES

100% coton. Bandes contrastées sur les épaules. Patte 3 boutons pressions. Fentes latérales couleur contrastée.

S - M - L - XL - XXL

225 g/m²



1
36



KM203 POLO PIQUÉ


100% coton piqué lavé. Col en tissu ripstop. Piping rouge. Bord-côte au bas des manches. Fermeture 3 boutons avec tresse chevron écru/rouge sur la patte de boutonnage. Petites fentes latérales au bas du polo avec tresse chevron écru/rouge.

M - L - XXL

205 g/m²



1
25



LV322 SPORTS POLO POLO BICOLORE

100% coton micropiqué. Bandes contrastées sur les côtés. Passepoil contrasté sur les manches. Fentes latérales.

S - M - L - XL - XXL

200 g/m²



1
36



LV380 CHECKERED FLAG POLO POLO GRAND PRIX

100% coton maille piquée. Patte 3 boutons. Col et manches contrastés damier.

S - M - L - XL - XXL

200 g/m²



1
36

KARIBAN

17 COLORIS

POLOS



K226

POLO BASE BALL

100% coton piqué. Col bord-côte avec bande de propreté. Manches

raglan contrastées avec piping contrasté Light Grey (Taupe pour Chocolat/Black) aux emmanchures. Patte de boutonnage à 2 boutons ton sur ton. Finitions double aiguille. *4XL uniquement disponible en Black / Red, Navy / White, Red / White **3XL non disponible en Khaki / Black. Aucun réassort dans les coloris Pink/White et Khaki/Black.

S - M - L - XL - XXL - 3XL** - 4XL*

200 g/m²

K231 P.327


 1
 25



CGPMB21

BIOSFAIR POLO MEN POLO HOMME BIOSFAIR

100% coton, certifié Biologique EKO. 100% coton commerce équitable, certifié FLO. Col rond et bord des manches en côte 1x1. Plaquette 3 boutons renforcée par une bande thermofixée. Boutons ton sur ton.

S - M - L - XL - XXL

180 g/m²



1
25

BIOSFAIR POLO WOMEN POLO FEMME BIOSFAIR

CGPWB20

100% coton, certifié Biologique EKO. 100% coton commerce équitable, certifié FLO. Col rond et bord des manches en côte 1x1. Plaquette 2 boutons ton sur ton.

S - M - L - XL

180 g/m²



1
25



K1200

POLO SLUB

100% coton Slub (fil flammé). Patte de boutonnage 3 boutons ton sur ton. Bande de propreté velours à l'intérieur du col. Pleinement actuelle, cette maille est des plus "tendance". Son process de fabrication permet d'allier une grande résistance au pilling et un toucher très soft. Un traitement aux enzymes est également appliqué pour plus de douceur.

S - M - L - XL - XXL

145 g/m²



1
20

KARIBAN

COL
CHEMISE**K238****POLO JERSEY FEMME**

100% coton peigné. Maille Jersey. Coupe cintrée. Col avec pied de col (col chemise). Patte de boutonnage avec 3 boutons. Finition double aiguille au bas des manches et au bas du vêtement.

XS - S - M - L - XL - XXL

180 g/m²**K227****POLO JERSEY HOMME**

100 % coton peigné. Maille Jersey. Patte de boutonnage 4 boutons. Point de recouvrement aux emmanchures. Finition double aiguille. Col avec pied de col (col chemise). *3XL uniquement disponible en Black, Navy, Red, Sky Blue, White.

S - M - L - XL - XXL - 3XL*

180 g/m²

KARIBAN

NEW**K205****POLO JERSEY MANCHES LONGUES HOMME**

100% coton peigné. Maille jersey. Col avec pied de col (col chemise). Patte de boutonnage 4 boutons. Point de recouvrement aux emmanchures. Finition double aiguille bas de manches et bas de vêtement.

S - M - L - XL - XXL

180 g/m²**K247****POLO JERSEY MANCHES LONGUES FEMME**

100% coton peigné. Maille jersey. Col avec pied de col (col chemise). Patte de boutonnage 3 boutons. Finition double aiguille au bas des manches et du vêtement.

XS - S - M - L - XL - XXL

180 g/m²

KARIBAN

LAVAGE À 60°

60% COTON
40% POLYESTER



K246

POLO HOMME MANCHES COURTES

60% coton / 40% polyester maille piquée. Bord côte avec liseré contrasté sur le col et le bas de manche. Bande de propreté contrastée à l'encolure et aux fentes côtés. Patte de boutonnage avec 2 boutons et passepoil contrasté. Fentes Finition double aiguille au bas du vêtement.

S - M - L - XL - XXL - 3XL

220 g/m²



1
25

KARIBAN



K232

FLAG > POLO BICOLORE

65% polyester / 35% coton. Maille piquée. Col en bord-côte. Patte de boutonnage 3 boutons ton sur ton. Découpes contrastées sur côté et dessous de manches. Bas de manche non resserré.

S - M - L - XL - XXL - 3XL

220 g/m²



1
25

**SC63402****65/35 POLO
POLO PIQUÉ 65/35**

65% polyester 35% coton. Col et bas de manches en bord côte 1x1. Patte thermofixée à 3 boutons ton sur ton, rechange cousu à l'intérieur. Bande de propreté au col. Coutures d'épaules renforcées. *3XL uniquement disponible en Black, Heather Grey, Navy, White.

S - M - L - XL - XXL - 3XL***170/180 g/m²****60°**

1
36

**SC63212****LADYFIT 65/35 POLO
POLO PIQUÉ FEMME 65/35**

65% polyester, 35% coton. Col et bas de manche en bord côte 1x1. Fentes latérales. Fermeture 2 boutons ton sur ton. Bande de propreté.

S - M - L - XL - XXL**170/180 g/m²****60°**

1
36

**SC63204****HEAVY POLO 65-35
POLO PIQUÉ LOURD 65/35**

65% polyester, 35% coton. Patte thermofixée à trois boutons ton sur ton. Rechange cousu à l'intérieur. Coutures d'épaule renforcées.

S - M - L - XL - XXL**220/230 g/m²****60°**

1
36

**CGCAYENNE****CAYENNE
POLO 65/35 MANCHES COURTES**

65% polyester - 35% coton. Bande de propreté au col. Plaquette 3 boutons ton sur ton.




S - M - L - XL - XXL**170 g/m²**

1
50



GI94800 POLO PIQUÉ DRY BLEND™ MANCHES COURTES HOMME




50 % coton / 50 % polyester DryBlend™. Tricot en piqué pré-rétréci. Coupe classique. Tissu DryBlend™ pour une bonne évacuation de l'humidité. Patte de boutonnage 3 boutons renforcée. Boutons ton sur ton. Double surpiqûre manches et bas de vêtement. Étiquette transfert thermique. Tissu tourné d'un quart de tour pour éliminer le pli central.

S - M - L - XL - XXL	211/220 g/m ²		GI94800B P.327
			
			



GI94800L POLO PIQUÉ DRY BLEND™ MANCHES COURTES FEMME


50 % coton / 50 % polyester DryBlend™. Tricot en piqué pré-rétréci. Coutures latérales pour une coupe cintrée féminine. Tissu DryBlend™ pour une bonne évacuation de l'humidité. Patte de boutonnage 2 boutons renforcée. Boutons ton sur ton. Bas de manches passepoilés. Double surpiqûre bas de vêtement. Étiquette transfert thermique.

XS - S - M - L - XL	211/220 g/m ²		GI94800B P.327
			
			



RU599M POLO WORKWEAR
POLO POLYCOTON

65% polyester / 35% coton piqué à fil de chaîne continu. Idéal comme tenue de travail résistante. Fentes latérales. Plaquette 2 boutons ton sur ton. Coutures renforcées aux épaules. Lavage en machine à 60° et séchage au sèche-linge. *5XL, *6XL uniquement disponibles en Bottle Green, Bright Royal Blue, French Navy et White.

XS - S - M - L - XL - XXL - 3XL - 4XL - 5XL* - 6XL*	210 g/m ²	
		
		

GILDAN®

**GI8800****DRYBLEND ADULT JERSEY POLO
POLO JERSEY RESPIRANT**

50% coton pré-rétréci et 50% polyester anti-pilling. Matière DryBlend respirante. Plaquette 3 boutons boisés. Col et manches avec bord-côte. Finition double piqûre au bas du vêtement.

S - M - L - XL - XXL

185 g/m²**GI8800B** P.328

1
36


BELLA+CANVAS.
LOS ANGELES**BE3802****JERSEY 5 BUTTON POLO
POLO JERSEY 5 BOUTONS**

55% coton ringspun peigné, 45% polyester (sauf pour coloris Dark Grey Heather & Heather Navy : 52% coton ringspun peigné, 48% polyester). Polo patte de boutonnage 5 boutons.

S - M - L - XL - XXL

130 g/m²

1
60

**K1203****POLO HOMME MANCHES LONGUES BI-MATIÈRE**

50% coton, 50% polyester. Patte de boutonnage intérieure contrastée avec 4 boutons ton sur ton et demi-lune contrastée dos. Un extérieur polyester pour une résistance et une durabilité optimales et un intérieur coton pour un toucher doux et naturel près du corps. Cette matière se caractérise par un confort exceptionnel et une double couleur dans une seule structure de maille, très chaude.

S - M - L - XL - XXL

230 g/m²

1
25

**K1204****POLO FEMME MANCHES LONGUES BI-MATIÈRE**

50% coton, 50% polyester. Patte de boutonnage intérieure contrastée avec 4 boutons ton sur ton et demi-lune contrastée dos. Un extérieur polyester pour une résistance et une durabilité optimales et un intérieur coton pour un toucher doux et naturel près du corps. Cette matière se caractérise par un confort exceptionnel et une double couleur dans une seule structure de maille, très chaude.

XS - S - M - L - XL

230 g/m²

1
30

KARIBAN

**K228****APOLLO - POLO HOMME MANCHES LONGUES**

95% coton 5% élasthanne. Patte de boutonnage 2 boutons. Finition double aiguille. **XXL non disponible en Navy.

S - M - L - XL - XXL - 3XL****190 g/m²****GRACE - POLO FEMME MANCHES LONGUES****K229**

95% coton 5% élasthanne. Patte de boutonnage 4 boutons. 2 poches plaquées avec rabat boutonné. Finition double aiguille.

S - M - L - XL**190 g/m²***The Trendy Collection***K1202****POLO COTON/ÉLASTHANNE MANCHES LONGUES**

93% coton, 7% élasthanne. Patte de boutonnage 3 boutons ton sur ton. Mêlant des fils de coton très fins et de l'élasthanne, voici une maille extrêmement confortable, s'adaptant à la forme et au mouvement du corps. Le traitement aux enzymes lui offre en outre un aspect soyeux et lui confère une douceur unique et un effet anti-pilling.

S - M - L - XL - XXL**150 g/m²***The Trendy Collection***MINI MOLLETON****K1205****POLO COTON/ÉLASTHANNE MANCHES LONGUES**

Mini molleton 95% coton, 5% élasthanne. Patte de boutonnage 4 boutons ton sur ton. Bande de propreté velours à l'intérieur du col. Mêlant des fils de coton très fins et de l'élasthanne, ce mini molleton non gratté offre une maille légère, très nette et un toucher d'une grande douceur. La finition traitement aux enzymes optimise l'éclat et la luminosité du tissu.

S - M - L - XL - XXL**230 g/m²**

KARIBAN

**K239****MIKE > POLO HOMME MANCHES COURTES**

95% coton / 5 % élasthanne. Maille piquée. Col avec bord côte et bande de propreté. Patte de boutonnage avec 3 boutons. Finition bord côte au bas des manches. Petites fentes latérales et finition double aiguille au bas du vêtement.

S - M - L - XL - XXL - 3XL

220 g/m²

1
25

**K240****BROOKE > POLO FEMME MANCHES COURTES**

95% coton / 5% élasthanne. Maille piquée. Col avec bord côte et bande de propreté. Patte de boutonnage avec 2 boutons. Finition bord côte au bas des manches. Petites fentes latérales et finition double aiguille au bas du vêtement.

XS - S - M - L - XL - XXL

220 g/m²

1
25



KARIBAN

**K236****KIM > POLO FEMME**

95% coton / 5% élasthanne. Maille piquée. Col chemise. Patte de boutonnage 3 boutons. Tresse fantaisie à l'encolure. 1 boutonnrière contrastée. Finition double aiguille bas de manches et bas de vêtement. Coupe cintrée.

XS - S - M - L - XL - XXL

220 g/m²

1
25

BOUTONNIÈRE CONTRASTÉE**K235****WILL > POLO HOMME**

95% coton / 5% élasthanne. Maille piquée. Col chemise. Patte de boutonnage 3 boutons. Tresse fantaisie à l'encolure. 1 boutonnrière contrastée. Finition double aiguille bas de manches et bas de vêtement.

S - M - L - XL - XXL - 3XL

220 g/m²

1
25




**SK044****LSL MODERN STRETCH POLO
POLO MANCHES LONGUES FEMME**

96% coton, 4% élasthanne. Maille micropiquée. Patte 6 boutons.
Manches longues avec poignets et bouton. Fentes latérales. Coupe
cintree.

S - M - L - XL**200 g/m²**

1
36

**SFM044****LSL MODERN STRETCH POLO
POLO MANCHES LONGUES HOMME**

96% coton, 4% élasthanne. Maille micropiquée. Patte 2 boutons.
Manches longues avec poignets et bouton. Fentes latérales. Coupe
ajustée extensible.

S - M - L - XL**200 g/m²**

1
36

**SFM042****STRETCH POLO
POLO STRETCH**

96% coton - 4% élasthanne. Fentes latérales. Maille micropiquée. Coupe ajustée extensible.
Patte 2 boutons.

S - M - L - XL**200 g/m²**

SM042 P.



1
36

**SC63560****LADY FIT POLO
POLO FEMME CINTRE**

Piqué 97% coton - 3% élasthanne. Col bord-côte avec bande de propreté. Patte étroite à 2
boutons ton sur ton, rechange cousu à l'intérieur. Bord-côte aux manches. Près du corps,
coutures latérales, fentes latérales.

S - M - L - XL**210 g/m²**

1
36

HENBURY

**H305****STRETCH PIQUÉ POLO
POLO PIQUÉ STRETCH**

96% coton, 4% élasthanne. Coupe moulante. Fentes latérales. Col 2 boutons ton sur ton.

S - M - L - XL - XXL

200 g/m²

BLACK NAVY WHITE

1
36

HENBURY

**H306****LADIES STRETCH PIQUÉ POLO
POLO FEMME PIQUÉ STRETCH**

96% coton, 4% élasthanne. Coupe moulante. Fentes latérales. Col 2 boutons ton sur ton.

S - M - L - XL

200 g/m²

BLACK NAVY WHITE

1
36

KARIBAN SPORT

**95% POLYESTER / 5% LYCRA®****KS026****POLO HOMME LYCRA® PIQUÉ**

95% polyester / 5% Lycra®. Tissu respirant à séchage rapide. Maille piquée. Col en bord-côte. Patte de boutonnage avec 3 boutons et passepoil contrasté. Bande de propreté contrastée à l'encolure. Fentes sur les côtés. Finition double aiguille au bas des manches et au bas du vêtement.

S - M - L - XL - XXL - 3XL - 4XL

180 g/m²

BLACK / LIME DARK GREY / BLACK FRENCH NAVY / SILVER LAGOON / BLACK WHITE / SILVER

1
25

KARIBAN SPORT

COOL PLUS®



KS014

POLO HOMME COOL PLUS®

50% polyester Cool Plus® / 50% polyester. Polo respirant à séchage rapide. Patte 3 boutons.

S - M - L - XL - XXL - 3XL

145 g/m²

KS058 P.328



1
 25

KARIBAN SPORT



KS016

POLO FEMME COOL PLUS®

50% polyester Cool Plus® / 50% polyester. Polo respirant à séchage rapide. Patte sans bouton.

S - M - L - XL

145 g/m²



1
 25

PROACT.®

NEW



PA457

POLO HOMME MANCHES COURTES

100% polyester. Tissu à séchage rapide. Empiècements contrastés. Col bord-côte 1x1 et 2 boutons ton sur ton. Finition points de recouvrement ton sur ton. Finition double aiguille au bas de vêtement et manches.

XS - S - M - L - XL - XXL - 3XL - 4XL

140 g/m²



1
 25



HENBURY

**H475****MEN'S COOLPLUS® POLO SHIRT**
POLO HOMME COOLPLUS®

100% polyester Coolplus® micro piqué. Patte de boutonnage 2 boutons ton sur ton. Bord côtes au col et aux manches. Fentes latérales.



1
36

HENBURY


**H476****LADIES' COOLPLUS® POLO SHIRT**
POLO FEMME COOLPLUS®

100% polyester Coolplus® micro piqué. Patte de boutonnage 2 boutons ton sur ton. Bord côtes au col et aux manches. Fentes latérales. Coupe cintrée.



1
36

PREMIER

**PR612****COOLCHECKER STUD POLO**
POLO RESPIRANT BOUTON PRESSION

100% polyester "bird's eye" respirant à séchage rapide. Col et patte de boutonnage dans le même tissu. Fermeture par bouton pression.



1
36



Kariban
Vintage

100% COTON
JERSEY

TOUCHER PEAU
DE PÊCHE



KV2202

POLO RUGBY MANCHES LONGUES

100% coton jersey. Toucher peau de pêche et aspect "Vintage". Pied de col et patte de boutonnage 3 boutons en twill contrasté. Bande de propreté fantaisie à l'encolure et fentes cotés. Finition point de recouvrement sur les coutures. Poignets en bord-côte. Finition double aiguille bas de vêtement.

S - M - L - XL - XXL - 3XL

190 g/m²



1
20



FRONT ROW



FR43

**BRUSHED LSL RUGBY SHIRT
POLO RUGBY ÉMERISÉ**

100% coton peigné au toucher extra doux. Patte de boutonnage contrastée 2 boutons. Dos légèrement plus long. Fentes latérales et détails de finition contrastés.

S - M - L - XL - XXL

260 g/m²



1
24



KARIBAN



K203

JAMES > POLO RUGBY UNI

100% coton peigné. Patte de boutonnage 3 boutons en caoutchouc ton/ton. Sous patte et col en twill ton sur ton. Manches raglan. Bas de manche en bord côte 1x1. Finition double aiguille au bas du vêtement.

S - M - L - XL - XXL - 3XL

280 g/m²



1
20



KARIBAN



K221

FRENCH RIB > POLO CÔTELÉ

100 % coton côtelé (Grey : 85 % coton / 15 % viscose). Fentes latérales et intérieur du col avec tresse chevron. Patte de boutonnage 3 boutons. Finition double aiguille. **L, XL non disponibles en Chocolate / Black.

M - L** - XL** - XXL

330 g/m²



1
25

KARIBAN

**K215****POLO RUGBY**

100% coton jersey lourd. Col sergé et empiècement de boutonnage en 100% coton tissé blanc. Poignets en côte 1x1.

S - M - L - XL - XXL - 3XL**280 g/m²**

1
20

KARIBAN

**K201****SYDNEY > POLO RUGBY**

100% coton peigné. Manches raglan. Col, bande décorative sur manche et patte de boutonnage en twill blanc. Patte de boutonnage 3 boutons. Finition fentes latérales avec tresses chevrons. Finition double aiguille.

S - M - L - XL - XXL - 3XL**280 g/m²**
K202 P.328


1
25

KARIBAN

**COL
CHEMISE****K237****RAY > POLO RUGBY RAYÉ MANCHES COURTES**

100% coton lavé. Doux au toucher. Grandes rayures coupées/cousues. Patte de boutonnage 3 boutons. Bord côte 1 x 1 au bas des manches. Col chemise. Petites fentes latérales avec tresse et finition double aiguille au bas du vêtement.

M - L - XL - XXL**210 g/m²**

1
20



FR100

MEN'S LSL RUGBY SHIRT
POLO DE RUGBY HOMME MANCHES LONGUES

100% coton. Col blanc classique en coton twill. Poignets avec élasthanne. Fentes latérales.

S - M - L - XL - XXL - 3XL

270 g/m²

FR109 P.328



1
 36

LADIES' LSL RUGBY SHIRT
POLO DE RUGBY FEMME MANCHES LONGUES

100% coton. Col blanc classique et patte en coton twill. Poignets avec élasthanne. Fentes latérales.

S - M - L - XL - XXL

270 g/m²



1
 36



FR3

RUGBY SHIRT SHORT SLEEVES
POLO RUGBY MANCHES COURTES

100 % coton ring spun. 2 boutons caoutchouc. Poignets avec élasthanne. Col blanc.

M - L - XL - XXL

300 g/m²



1
 36



FR2

QUARTERED RUGBY SHIRT
POLO RUGBY QUADRILLÉ MANCHES LONGUES

100% coton ring spun. Poignets avec élasthanne. 2 boutons caoutchouc.

M - L - XL - XXL

300 g/m²



1
 36




FR8

SEWN STRIPE LSL RUGBY SHIRT
POLO RUGBY RAYURES MANCHES LONGUES

100% coton ring spun. Poignets avec élasthanne. 2 boutons caoutchouc.

M - L - XL - XXL

300 g/m²



1
 36

**K218**
LADIES RUGBY POLO
POLO RUGBY FEMME UNI COL BLANC


100% coton. Col et patte de boutonnage contrastés blanc. 3 boutons souples. Bord-côte aux poignets. Bande de propreté chevron au col.

S - M - L - XL**280 g/m²****K217**
MEN'S RUGBY POLO
POLO RUGBY HOMME UNI COL BLANC

100% coton. Col et patte de boutonnage contrastés blanc. 3 boutons souples. Bord-côte aux poignets. Bande de propreté chevron au col.

S - M - L - XL - XXL - 3XL**280 g/m²****K216**
MEN'S STRIPED SLEEVES RUGBY POLO
POLO RUGBY MANCHES RAYÉES

100% coton. Col et patte de boutonnage contrastés blanc. 2 boutons souples. Bord-côte aux poignets. Bande de propreté chevron et velours au col.

S - M - L - XL - XXL - 3XL**280 g/m²****K204**
WALTER > POLO RUGBY RAYÉ MANCHES LONGUES

100% coton peigné. Larges rayures coupées-cousues. Patte de boutonnage 3 boutons en caoutchouc ton/ton. Sous patte et col en twill ton/ton. Manches raglan. Bas de manche en bord côte 1 x 1. Fentes latérales finition tresse. Finition double aiguille au bas du vêtement.

S - M - L - XL - XXL - 3XL**280 g/m²**



GILDAN®

GI18500B

SWEAT-SHIRTS

À CAPUCHE

SWEAT-SHIRTS À CAPUCHE
SWEAT-SHIRTS À CAPUCHE CONTRASTÉS

ZIPPÉS À CAPUCHE

COL ROND

VESTES ZIPPÉES / BOUTONNÉES

COL ZIPPÉ

102 - 105
106 - 109

109 - 117

118 - 121

122 - 124

125 - 125



G118000

G118600FL

G118500

G118000B

G118600B

GILDAN®



G118500

**HEAVY BLEND HOODED
SWEAT-SHIRT CAPUCHE**

50% coton, 50% polyester. Manches droites. Capuche doublée et cordons assortis. Coupe ample.

S - M - L - XL - XXL

270 g/m²



G118500B P.330



1
24

GILDAN®




G112500

**ULTRA BLEND HOODED
SWEAT-SHIRT CAPUCHE**

50% coton - 50% polyester. Couture double point sur poignets, bordures, épaules et emmanchures avec Elasthane. Coupe ample.

S - M - L - XL - XXL

305 g/m²



1
24



SWEAT-SHIRT CAPUCHE UNIQUE HOODIE UNISEXE

SC62130

80% coton fil Belcoro® / 20% polyester. Sweat-shirt à capuche doublée avec zone d'impression originale située à l'arrière de la tête. Cordon ton sur ton plat. Poche Kangourou. Taille et poignets avec bord-côte en coton/Lycra® pour une meilleure tenue. Lavage à 40°.

S - M - L - XL - XXL

280 g/m²
 SC62007 P.331


1
24



RU265M

**HOODED SWEAT-SHIRT
SWEAT-SHIRT CAPUCHE**


80% Coton peigné "ring-spun" / 20% Polyester. Extérieur 100% coton pour une bonne qualité d'impression. Tissu 3 couches performant et confortable. Coupe cintrée tendance. Bande propreté à chevrons. Capuche doublée avec oeillets et cordons plats de serrage. Large bande poignets et bas de vêtement. Poche kangourou. Passage fil MP3. Lavable à 40°C.

XS - S - M - L - XL - XXL - 3XL

280 g/m²



1
24



**RU265F
(VERSION FEMME)
DISPONIBLE AU
CARTON COMPLET.**



SC244C

**HOODED SWEAT
SWEAT-SHIRT CAPUCHE**

80% coton fil Belcoro® - 20% polyester. Capuche doublée avec cordons plats ton sur ton. Poche Kangourou. Taille et poignets avec bord-côte en coton/Lycra®. Modèle enfant (SC62043) disponible page 247.

S - M - L - XL - XXL

280 g/m²

SC62043 P.330



1
24



CGWUI21

**B&C ID.003
SWEAT-SHIRT À CAPUCHE**

80% coton - 20% polyester. Poignets et bas en côte 1x1 avec élasthanne. Poche kangourou frontale. Épaules et emmanchures avec surpiqûre point plat. Coupe tubulaire. Intérieur gratté.

S - M - L - XL - XXL - 3XL

280 g/m²



1
20

**CGWU620****HOODED SWEAT
SWEAT-SHIRT CAPUCHE**

80% coton peigné, 20% polyester. Molleton (intérieur gratté). Capuche doublée avec cordon. Poche kangourou avec coutures renforcées. *3XL uniquement disponible en Black, Navy, Red, White.

NEW XS - S - M - L - XL - XXL - 3XL***280 g/m²**

1
20

**JH001****COLLEGE HOODIE
SWEAT-SHIRT CAPUCHE**

80% Coton, 20% polyester. Sweat mixte. Capuche doublée. Cordons ton sur ton. Poche kangourou. Bord côte aux poignets et à la taille. Finition double aiguille. Certifié WRAP.

XS - S - M - L - XL - XXL**280 g/m²****COLORIS DISPONIBLES EN XS - S - M - L - XL - XXL****COLORIS DISPONIBLES EN S - M - L - XL - XXL****COLORIS DISPONIBLES EN XS - S - M - L - XL****COLORIS DISPONIBLES EN S - M - L - XL**

1
24

KARIBAN

**K443****SWEAT-SHIRT CAPUCHE UNISEXE**

80% coton / 20% polyester "LSF". Molleton gratté et pré-rétréci. Lavage siliconé. Bande de propreté contrastée à l'encolure. Intérieur capuche contrasté Dark Grey pour le coloris Oxford Grey et Heather Grey pour tous les autres coloris. Poche kangourou. Finition bord-côte bas de manche et bas de vêtement.

XS - S - M - L - XL - XXL - 3XL - 4XL**360 g/m²****LSF**

1
20

BELLA+CANVAS
LOS ANGELES**BE3719****UNISEX FLEECE HOODIE
SWEAT-SHIRT CAPUCHE UNISEXE**

60% coton peigné "ring spun" / 40% polyester. Sweat-shirt avec cordons blancs. Poches kangourou. Coutures latérales.

XS - S - M - L - XL - XXL**240 g/m²**

1
18

KARIBAN

INTÉRIEUR CAPUCHE
CONTRASTÉ

SWEATSHIRTS



K446

SWEAT-SHIRT CAPUCHE CONTRASTÉE UNISEXE

80% coton / 20% polyester. Molleton gratté. Poche kangourou avec ouverture discrète et attache à l'intérieur du col pour passage écouteurs. Finitions bord-côte aux poignets et bas du vêtement. Capuche doublée et contrastée avec cordon de serrage.

XS - S - M - L - XL - XXL - 3XL - 4XL

280 g/m²

K453 P.331


 1
 20

GILDAN®

**G1185C00****HEAVY BLEND ADULT CONTRASTED HOODED SWEATSHIRT
SWEAT CAPUCHE CONTRASTÉE**

50% coton pré-rétréci, 50% polyester. Capuche doublée jersey coloris contrasté à cordons plats gris. Poche kangourou. Finition double piqûre et bord-côte avec élasthanne.

S - M - L - XL - XXL**270 g/m²**

1
24

SWEATSHIRTS

**JH003****VARSITY HOODIE
SWEAT-SHIRT CAPUCHE CONTRASTÉE**

80% Coton, 20% polyester. Sweat mixte. Capuche doublée contrastée à l'intérieur. Cordons contrastés. Poche kangourou avec ouverture discrète à l'intérieur pour passer des cordons d'écouteurs et attache discrète à l'intérieur du col. Bord côte aux poignets et à la taille. Finition double aiguille. Certifié WRAP.

S - M - L - XL**280 g/m²**

1
24

KARIBAN

**K452****SWEAT-SHIRT CAPUCHE SANS MANCHES FRENCH TERRY**

80% coton peigné / 20% polyester. Molleton non gratté pré-rétréci. Poches kangourou. Col montant, intérieur capuche doublés et contrastés, avec cordon de serrage. Empièchements bords francs sur les épaules. Découpes côtés avec points de recouvrement ton sur ton. Finitions triple aiguille sur emmanchures et bas du vêtement.

XS - S - M - L - XL - XXL - 3XL - 4XL

280 g/m²


LSF

NAVY /
OXFORD
GREYOXFORD
GREY /
NAVY

1



20

**SWEAT-SHIRT "FRENCH TERRY"****INTÉRIEUR CAPUCHE CONTRASTÉ**

SWEATSHIRTS

KARIBAN

**K449****SWEAT-SHIRT CAPUCHE ZIPPÉ FRENCH TERRY**

80% coton peigné / 20% polyester. Molleton non gratté pré-rétréci. Poche kangourou. Capuche doublée avec cordon de serrage contrasté. Finition bord-côte bas des manches et bas du vêtement. Fermeture zippée.

XS - S - M - L - XL - XXL - 3XL - 4XL

280 g/m²

LSF



NAVY

OXFORD
GREY

1



20

**SWEAT-SHIRT "FRENCH TERRY"**

BELLA+CANVAS.
LOS ANGELES**BE3909****UNISEX TRIBLEND FULL ZIP HOODIE**
SWEAT CAPUCHE ZIPPÉ UNISEXE "TRIBLEND"

50% polyester / 25% coton ring-spun peigné / 25% rayon. Sweat-shirt matière mélange "Triblend". Fermeture zippée et capuche. Poches kangourou. Bord-côte aux poignets et à la taille.


XS - S - M - L - XL - XXL**280 g/m²**

1

12

BELLA+CANVAS.
LOS ANGELES**BE3739****UNISEX ZIP-UP FLEECE HOODIE**
SWEAT-SHIRT CAPUCHE ZIPPÉ UNISEXE

60 % coton ring-spun peigné / 40 % polyester. Sweat-shirt avec bande de propreté et cordons blancs. Zip métal. Coutures latérales.

XS - S - M - L - XL - XXL**240 g/m²**

1

18

KARIBAN

SWEAT-SHIRT
"FRENCH TERRY"

SWEATSHIRTS



K451

SWEAT-SHIRT CAPUCHE ZIPPÉ CHINÉ
FRENCH TERRY UNISEXE

52% coton peigné / 48% polyester. Molleton non gratté. Poche kangourou. Capuche doublée avec cordon de serrage. Finition bord-côte bas des manches et bas du vêtement. Fermeture zippée contrastée.

XS - S - M - L - XL - XXL - 3XL - 4XL

260 g/m²

1
20



K447

**SWEAT-SHIRT CAPUCHE ZIPPÉ
BASEBALL UNISEXE**

80% coton / 20% polyester. Molleton gratté. 2 poches devant. Fermeture avec zip YKK® en plastique bicolore. Col montant et capuche doublée avec cordon de serrage. Manches raglan et contrastées avec finition poignet bord-côte et passe pousse. Coupe ajustée avec finition bord-côte au bas du vêtement.

XS - S - M - L - XL - XXL - 3XL - 4XL

280 g/m²



1
20



G118600

**HEAVY BLEND FULL ZIP HOODED
SWEAT-SHIRT ZIPPÉ CAPUCHE HOMME**

50% coton, 50% polyester. Manches droites. Capuche non doublée avec cordons de couleur assortie. Zip métallique YKK recouvert pour permettre l'impression sur tout le devant. Poches kangourou. Coupe ample.

S - M - L - XL - XXL

265/280 g/m²

G118600B P.332



1
24



G118600FL

**HEAVY BLEND LADIES' FULL ZIP HOODED
SWEAT-SHIRT ZIPPÉ CAPUCHE FEMME**

50% coton, 50% polyester. Manches droites. Capuche non doublée avec cordons plats de couleur assortie. Zip métallique YKK recouvert pour permettre l'impression sur tout le devant. Poches kangourou.

S - M - L - XL

265/280 g/m²



1
24

**SC62118****LADY FIT ZIP HOODED SWEAT
SWEAT-SHIRT FEMME CAPUCHE ZIPPÉ**

70% coton / 30% polyester. Capuche doublée avec bande de propreté en jersey et cordons plats ton sur ton. 2 poches Kangourou à l'avant. Zip sur toute la longueur. Taille et poignets en bord côte coton/élasthanne.

S - M - L - XL

280 g/m²

**SC62062****HOODED SWEAT JACKET
SWEAT-SHIRT CAPUCHE ZIPPÉ**

80% coton Fil Belcoro®, 20% polyester. Capuche doublée avec bande de propreté en jersey et cordons plats ton sur ton. 2 poches Kangourou. Taille et poignets avec bord-côte en coton/Lycra®. Zip sur toute la longueur.

S - M - L - XL - XXL

280 g/m²

**SC62045** P.332**SC361C****ZIP HOODED SWEAT
SWEAT-SHIRT HOMME CAPUCHE ZIPPÉ**

70% coton - 30% polyester. Capuche doublée avec bande de propreté jersey et cordons plats ton sur ton. 2 poches ventrales. Taille et poignets avec bord-côte en coton/Lycra®. Zip sur toute la longueur.

S - M - L - XL - XXL

280 g/m²



RU266F
(VERSION FEMME)
DISPONIBLE AU
CARTON COMPLET.

**RU266M****ZIP HOODED SWEAT-SHIRT
SWEAT-SHIRT CAPUCHE ZIPPÉ**

80% Coton peigné "ring-spun" / 20% Polyester. Extérieur 100% coton pour une bonne qualité d'impression. Tissu 3 couches performant et confortable. Full zip en métal YKK®. Coupe cintrée tendance. Bande propreté à chevrons. Capuche doublée avec oeillets et cordons plats de serrage. Large bande poignets et bas de vêtement. Poche kangourou. Passage fil MP3. Lavable à 40°C.

XS - S - M - L - XL - XXL - 3XL

280 g/m²



B&C
COLLECTION**CGWW641** B&C WONDER WOMEN
SWEAT-SHIRT FEMME ZIPPÉ CAPUCHE

French Terry, 80% coton peigné, 20% Polyester. Poches Kangourou. Fronces sur les poches et les têtes de manches. Poignets et ourlet en côte 2x2. Doublure en Single Jersey de couleur assortie dans la capuche. Curseur du zip en forme d'étoile.

S - M - L - XL - XXL

280 g/m²

B&C
COLLECTION**CGWM645** B&C MONSTER MEN
SWEAT-SHIRT HOMME ZIPPÉ CAPUCHE

80% coton peigné, 20% polyester. Molleton (intérieur gratté). Finition de la capuche et de la poche kangourou avec passepoil en côte 2x2. Poignets et bord en côte 2x2.

S - M - L - XL - XXL

280 g/m²

B&C
COLLECTION**CGWM647** HOODED FULL ZIP MEN
SWEAT-SHIRT ZIPPÉ CAPUCHE

80% coton peigné - 20% polyester. Intérieur gratté molleton. Technologie PST. Poignets et bord inférieur en côte 1x1. Zip ton-sur-ton couvert par un passepoil pour la décoration d'ensemble. Capuche à 3 pans avec boucles d'écouteurs internes avec oeillets métalliques + cordons plats. 2 poches kangourous avec couture renforcée. Poche intérieure droite avec passants pour écouteurs.

S - M - L - XL - XXL - 3XL

280 g/m²



FINDEN+HALES

**LV330** FULL ZIP HOODIE
SWEAT-SHIRT ZIPPÉ À CAPUCHE

80% coton - 20% polyester. Bandes contrastées le long de la manche. Capuche intérieure contrastée. Poche kangourou.

S - M - L - XL - XXL

300 g/m²





KARIBAN

NEW**K454****SWEAT-SHIRT CAPUCHE ZIPPÉ UNISEXE**

80% coton / 20% polyester. Molleton gratté. Bande de propreté contrastée à l'encolure (Navy pour le coloris Oxford Grey et Oxford Grey pour tous les autres coloris). Capuche doublée en nid d'abeille avec cordon de serrage. Poches kangourou. Finition bord-côte entrée de poches, bas de manches et bas de vêtement. Fermeture zippée YKK®.

XS - S - M - L - XL - XXL - 3XL - 4XL

300 g/m²
K455 P.332


BLACK



LIGHT ROYAL BLUE



NAVY



OXFORD GREY



RED



WHITE

1

20

DISPONIBILITÉ : MARS

KARIBAN

**K444****SWEAT-SHIRT ZIPPÉ CAPUCHE UNISEXE**

80% coton / 20% polyester "LSF". Molleton gratté et pré-rétréci. Lavage siliconé. Bande de propreté contrastée à l'encolure. Intérieur capuche contrasté Dark Grey pour le coloris Oxford Grey et Heather Grey pour tous les autres coloris. Poches kangourou. Finition bord-côte bas de manche et bas de vêtement. Zip YKK®.

XS - S - M - L - XL - XXL - 3XL - 4XL

360 g/m²**LSF**

BLACK



DARK GREY



DARK KHAKE



LIGHT ROYAL BLUE



NAVY



OXFORD GREY



RED



WHITE

1

20


**KV2300****SWEAT-SHIRT ZIPPÉ HOMME À CAPUCHE**


80% coton / 20% polyester. Molleton gratté. Toucher peau de pêche et aspect "Vintage". Capuche doublée en nid d'abeille contrasté. Cordon capuche large, plat et contrasté. Bande de propreté fantaisie à l'encolure. Poches kangourou. Finition bord-côte bas de manche et bas de vêtement.

S - M - L - XL - XXL - 3XL**280/290 g/m²**

1
20

**KV2301****SWEAT-SHIRT ZIPPÉ FEMME À CAPUCHE**

80% coton / 20% polyester. Molleton gratté. Toucher peau de pêche et aspect "Vintage". Capuche doublée en nid d'abeille contrasté. Cordon capuche large, plat et contrasté. Bande de propreté fantaisie à l'encolure. Poches kangourou. Finition bord-côte bas de manche et bas de vêtement.

XS - S - M - L - XL - XXL**280/290 g/m²**

1
20

Kariban
Vintage

CAPUCHE ET POCHES DOUBLÉES EN SHERPA

NEW
**PATCH SUR MANCHE GAUCHE
POUR PERSONNALISATION**


DISPONIBILITÉ : MARS

KV2304**SWEAT-SHIRT À CAPUCHE DOUBLÉE SHERPA UNISEXE**

80% coton / 20% polyester. Molleton gratté. Aspect "Vintage". Manches raglan. Capuche et poches doublées en sherpa. Cordon capuche avec stoppeurs en simili cuir. Finition bord-côte entrée de poches, bas de manches et bas de vêtement. Patch en tissu canvas pour personnalisation sur manche gauche : 6.5 x 5 cm.

XS - S - M - L - XL - XXL - 3XL

340 g/m²
 1
 10

SWEATSHIRTS

**G118000****HEAVY BLEND CREW NECK
SWEAT-SHIRT MANCHES DROITES**

50% coton - 50% polyester. Finitions double piqûre. Bord-côtes 1x1 avec Elasthanne. Coupe ample.

S - M - L - XL - XXL**270 g/m²****G118000B P.329**

1

36

**G12000****ULTRA BLEND SWEATSHIRT
SWEAT-SHIRT MANCHES DROITES**

50 % coton - 50 % polyester. Finitions double piqûre. Col et poignet en côte 1x1 avec Elasthanne. Coupe ample.

S - M - L - XL - XXL**305 g/m²**

1

36

**B&C
COLLECTION****CGWUI20****B&C ID.002
SWEAT-SHIRT**

80% coton - 20% polyester. Intérieur gratté. Col, poignets et bas en côte 1x1 avec élasthanne. Coupe tubulaire.

S - M - L - XL - XXL - 3XL**280 g/m²**

1

30



KARIBAN

360 G/M²

K442

SWEAT-SHIRT ENCLOURE RONDE

80% coton / 20% polyester "LSF". Molleton gratté et pré-rétréci. Lavage siliconé. Bande de propreté contrastée à l'encolure (Middle Grey pour le coloris Heather Grey et Heather Grey pour tous les autres coloris). Finition bord-côte à l'encolure avec points de recouvrement en forme de croix. Finition bord-côte bas de manche et bas de vêtement.

XS - S - M - L - XL - XXL - 3XL - 4XL

360 g/m²

LSF



1

20

B&C
COLLECTION

CGSET

SET IN
SWEAT-SHIRT MANCHES DROITES

80% coton peigné, 20% polyester, molleton (intérieur gratté). *3XL uniquement disponible en Black, Heather Grey, Navy, Red, Royal Blue, White.

S - M - L - XL - XXL - 3XL*

280 g/m²

1

30



FRUIT OF THE LOOM



SC163

SET IN SWEAT
SWEAT-SHIRT MANCHES DROITES

80% coton fil Belcoro®, 20% polyester. Col rond, taille et poignets en bord-côte coton/Lycra®. Bande de propreté en jersey ton sur ton d'épaule à épaule. *3XL uniquement disponible en Black, Heather Grey, Navy, White.

S - M - L - XL - XXL - 3XL*

280 g/m²

SC62041 P.329



1

36(XXL=24)

R
russell

RU262M

SET IN SWEAT-SHIRT
SWEAT-SHIRT MANCHES DROITES

70 % coton peigné à fil de chaîne continu - 30 % polyester. Surpiqûre double aiguille aux épaules, aux emmanchures et à la ceinture.

S - M - L - XL - XXL

260 g/m²

1

36



SC4

RAGLAN SWEAT SWEAT-SHIRT MANCHES RAGLAN

80% coton fil Belcoro® - 20% polyester. Bande de propreté ton sur ton en jersey. Col rond, taille et poignets avec bord-côte en coton/Lycra®.

S - M - L - XL - XXL

280 g/m²



SC62039 P.330



1

36(XXL=24)



RU7620M SWEAT-SHIRT MANCHES RAGLAN

50 % coton peigné à fil de chaîne continu, 50 % polyester. Surpiqûre double aiguille aux épaules, aux emmanchures et à la ceinture. *3XL, 4XL uniquement disponibles en Bright Royal Blue, French Navy.

S - M - L - XL - XXL - 3XL* - 4XL*

295 g/m²



1

36



CGWU610 OPEN HEM SWEAT-SHIRT COUPE DROITE

80% coton peigné, 20% polyester Molleton (intérieur gratté).

S - M - L - XL - XXL

280 g/m²



1

30

**CGWMD20 SWEAT-SHIRT DNM INVINCIBLE HOMME**

75% coton / 25% polyester. French terry. Sweat-shirt homme à manches raglan. Coupe tendance. Col ras-de-cou. Coutures latérales. Col, poignets et bord inférieur à bord brut et coutures de recouvrement pour un contraste optimal. Col, poignets et bord inférieur en côte 2x2. Empiècement sous bras. Shades of Grey : couleur spéciale, nuances de gris avec un effet dégradé. Lavage à 40°C.

S - M - L - XL - XXL**300 g/m²**

1
20

**CGWMS42 SWEAT-SHIRT BLISS MANCHES COURTES HOMME**

80% coton / 20% polyester. French terry. Sweat-shirt homme tendance à manches courtes raglan. Col ras-du-cou. Col, poignets et bord inférieur en côte 1x1. Surpiqûres plates sur toutes les coutures. Coutures latérales vrillées et tombantes en mailles, renforcées de surpiqûres plates.

S - M - L - XL - XXL**240 g/m²**

1
20

**BE3901 SWEAT TRIBLEND SPONGE UNISEXE**

50% polyester / 37,5% coton ring-spun peigné / 12,5% rayon. Sweat-shirt matière mélange « Triblend ». Manches raglan. Coutures latérales.

XS - S - M - L - XL - XXL**280 g/m²**

1
12

**BE7501 TRIBLEND WIDENECK SWEATSHIRT SWEAT-SHIRT "TRIBLEND"**

50% polyester / 37,5% coton / 12,5% rayon (Marble : 85 % coton ring-spun peigné / 15 % polyester). Matière effet éponge très douce. Sweat-shirt à large encolure. Large bord-côte aux poignets et à la taille.

S - M - L - XL**280 g/m²**

1
12


SC62230 SWEAT JACKET
VESTE MOLLETON HOMME ZIPPÉE

80% coton Fil Belcoro®, 20% polyester. Col montant avec bande de propreté en jersey. Zip étroit sur toute la longueur et deux poches frontales. Taille et poignets avec bord côte en coton/Lycra®.

S - M - L - XL - XXL

280 g/m²



1
24


SC62116 LADY SWEAT JACKET
VESTE MOLLETON FEMME ZIPPÉE

70% coton / 30% polyester. Col montant avec bande de propreté en jersey. Zip étroit sur toute la longueur. 2 poches frontales. Taille et poignets en bord côte coton/élasthanne.

S - M - L - XL

280 g/m²



1
24


GI92900 PREMIUM COTTON FULL ZIP JACKET
VESTE MOLLETON ZIPPÉE

75% coton ringspun / 25% polyester (Sport Grey : 70% coton ringspun / 30% polyester). Col montant avec bande de propreté contrastée Dark Grey. Manches montées et piping contrasté Grey effet raglan. Full zip YKK avec contraste Dark Grey. Finition double aiguille poignets et bord-côtes avec Spandex.

S - M - L - XL - XXL

290 g/m²



1
24


JH043 VARSITY JACKET
VESTE MOLLETON "CAMPUS"

80% coton / 20% polyester. Manches contrastées. Col, poignets et bas de vêtement tricotés. Fermeture par boutons pression. Poches passepoilées contrastées. Bande de propreté col. Boucle de suspension à la nuque. Poche avec passage pour les écouteurs. Attache cachée pour les écouteurs.

XS - S - M - L - XL - XXL

330 g/m²



1
24

KARIBAN



NEW

K457

VESTE MOLLETON ZIPPÉE FEMME

80% coton / 20% polyester "LSF". Molleton gratté et pré-rétréci. Lavage siliconé. Coupe cintrée par une découpe latérale en bord-côte. Bande de propreté contrastée à l'encolure (Light Grey pour le coloris White et White pour tous les autres coloris). Intérieur col bord-côte avec rayures contrastées. 2 poches devant. Finition bord-côte bas de manches et bas de vêtement. Fermeture zippée YKK.

XS - S - M - L - XL - XXL

360 g/m²

LSF



1
20

K456

VESTE MOLLETON ZIPPÉE HOMME

80% coton / 20% polyester "LSF". Molleton gratté et pré-rétréci. Lavage siliconé. Coupe ajustée par une découpe latérale en bord-côte. Bande de propreté contrastée à l'encolure (Light Grey pour le coloris White et White pour tous les autres coloris). Intérieur col bord-côte avec rayures contrastées. 2 poches devant. Finition bord-côte bas de manches et bas de vêtement. Fermeture zippée YKK.

S - M - L - XL - XXL - 3XL

360 g/m²

LSF



1
20



DISPONIBILITÉ : MARS



STOP

K1504

VESTE MOLLETON ZIPPÉE ET BOUTONNÉE

Molleton 70% coton, 30% polyester. Intérieur gratté. Patte de boutonnage et épaulettes en twill 100% coton, ton sur ton. Boutons et zip métalliques aspect mat.

S - M - L - XL - XXL


280 g/m²

1
20



**INTÉRIEUR DU COL CONTRASTÉ
EN NID D'ABEILLE**

NEW



DISPONIBILITÉ : MARS

KV2303

SWEAT-SHIRT ZIPPÉ HOMME

80% coton / 20% polyester. Molleton gratté. Toucher peau de pêche et aspect « Vintage ». Col intérieur en nid d'abeille contrasté. Bande de propreté fantaisie à l'encolure. 2 poches côtés. Finition bord-côte bas de manche et bas de vêtement.

S - M - L - XL - XXL - 3XL

280/290 g/m²



1
20



KARIBAN



K450

VESTE FRENCH TERRY ZIPPÉE

80% coton peigné / 20% polyester. Molleton non gratté pré-rétréci. Col cheminée. Manches raglan. 2 poches devant. Finitions bord-côte au bas des manches et bas du vêtement. Fermeture zippée.

XS - S - M - L - XL - XXL - 3XL - 4XL

280 g/m²

LSF



1
20



CGWM646

**SPIDER MEN
SWEAT-SHIRT HOMME ZIPPÉ**

French Terry, 80% coton peigné, 20% polyester molleton (intérieur gratté). Col, poignets et bord en côtes 2x2. 2 poches latérales. **3XL non disponible en Used Brown.

S - M - L - XL - XXL - 3XL**

280 g/m²



1
20

NEW

**SC165****ZIP NECK SWEAT
SWEAT-SHIRT COL ZIPPÉ**

70% coton - 30% polyester. Col montant zippé avec bande de propreté en jersey.

S - M - L - XL - XXL**280 g/m²****KARIBAN****K445****SWEAT-SHIRT COL ZIPPÉ**

80% coton / 20% polyester. Molleton gratté. Manches raglan. Bande de propreté contrastée à l'encolure (Middle Grey pour le coloris Heather Grey et Heather Grey pour tous les autres coloris). Finition bord-côte bas de manche et bas de vêtement.

S - M - L - XL - XXL - 3XL - 4XL**300 g/m²****KARIBAN****MAILLE PIQUÉE****K206****TRUCKER > SWEAT-SHIRT PIQUE COL ZIPPÉ**

Maille piquée 80% coton / 20% polyester. Col zippé. Intérieur col et parementure contrastés. Bord côte 1x1 au bas des manches et au bas du vêtement.

M - L - XL - XXL - 3XL**300 g/m²****KV2302****SWEAT-SHIRT COL ZIPPÉ HOMME**

80% coton / 20% polyester. Molleton gratté. Toucher peau de pêche et aspect "Vintage". Col intérieur en nid d'abeille contrasté. Bande de propreté fantaisie à l'encolure. 2 poches côtés. Finition bord-côte bas de manche et bas de vêtement.

S - M - L - XL - XXL - 3XL**280/290 g/m²**

KARIBAN

K539

K516

CHEMISES

POPELINE POLYESTER / COTON
POPELINE 100 % COTON
100 % COTON DENIM
100 % COTON
100 % COTON SERGÉ
100 % COTON MICRO-SERGÉ
"SANS REPASSAGE"
OXFORD
OXFORD 100 % COTON
OXFORD COTON/POLYESTER
COTON / TENCEL
STRETCH COTON / ÉLASTHANNE
100 % POLYAMIDE SUPPLEX® RESPIRANT

128-131
132-135
136-138
139
140-141
142-145
146
147-150
151
152-155
155



K540

K523

CHEMISES

KARIBAN

13 COULEURS !

**K548****JUDITH > CHEMISE FEMME MANCHES COURTES**

65% polyester / 35% coton popeline. Entretien facile. Col non boutonné. Boutons ton sur ton. Poche poitrine côté gauche en V. Ourlet bas de manche double rempli. 1 bouton de rappel. Bas arrondi.

XS - S - M - L - XL - XXL - 3XL - 4XL

100/110 g/m²

1
12

**K551****ACE > CHEMISE HOMME MANCHES COURTES**

65% polyester / 35% coton popeline. Entretien facile. Pointe de col baleinée. Boutons ton sur ton cousus en croix. Poche poitrine côté gauche à angles arrondis. Empiècement dos double. Finition coutures rabattues. Ourlet bas de manche double rempli. bouton de rappel.

S - M - L - XL - XXL - 3XL - 4XL - 5XL - 6XL


100/110 g/m²

1
12

KARIBAN

ENTRETIEN FACILE

CHEMISES

**K545****JOFREY > CHEMISE HOMME MANCHES LONGUES**

65% polyester / 35% coton popeline. Entretien facile. Pointe de col baleinée. Boutons ton sur ton cousus en croix. Poche côté gauche poitrine à angles arrondis. Empiècement dos double. Finition coutures rabattues. Poignet réglable à angles arrondis avec patte de manche capucin boutonnée. 2 boutons de rappel.

S - M - L - XL - XXL - 3XL - 4XL - 5XL - 6XL

100/110 g/m²

1
12

**K549****JESSICA > CHEMISE FEMME MANCHES LONGUES**

65% polyester / 35% coton popeline. Entretien facile. Col non boutonné. Boutons ton sur ton. Poche poitrine côté gauche en V. Poignet réglable à angles arrondis avec patte de manche indéchirable. 1 bouton de rappel. Bas arrondi.

XS - S - M - L - XL - XXL - 3XL - 4XL

100/110 g/m²

1
12

**PR302****CHEMISIER POPELINE FEMME**

65% polyester, 35% coton, popeline simple. Bas arrondi. Ajusté avec pinces. Entretien facile. Boutons ton sur ton.

S (40) - M (41) - L (42.5) - XL (44) - XXL (44.5) - 3XL (47)

105 g/m²



Uniquement sur commande de 36 pièces à la taille et à la couleur :




1
36

PR202**CHEMISE POPELINE HOMME**

65% polyester, 35% coton, popeline simple. Poche ouverte sur le côté gauche. Entretien facile. Boutons ton sur ton.

S (38) - M (39.5) - L (41) - XL (42) - XXL (43) - 3XL (44.5) - 4XL (45) - 5XL (47)

105 g/m²



Uniquement sur commande de 36 pièces à la taille et à la couleur :



1
36

**PR312****CHEMISE PILOTE FEMME**

65% polyester, 35% coton, popeline simple. Manches courtes. 2 poches avant à rabat, boutonnées. Emplacement stylo sur côté gauche. Patte d'accrochage pour galons (galons non fournis). Entretien facile.

S (40) - M (41) - L (42.5)
XL (44) - XXL (44.5) - 3XL (47)

105 g/m²



WHITE

1
36

PR212**CHEMISE PILOTE HOMME**

65% polyester, 35% coton, popeline simple. 2 poches avant boutonnées et emplacement stylo sur côté gauche. Galons non fournis. Entretien facile.

S (38) - M (39.5) - L (41)
XL (42) - XXL (43) - 3XL (44.5)
4XL (45) - 5XL (47)

105 g/m²



WHITE

1
36

**PR210****CHEMISE PILOTE MANCHES LONGUES**

65% polyester, 35% coton, popeline simple. 2 poches avant boutonnées et emplacement stylo sur côté gauche. Poignets boutonnés. Galons non fournis. Entretien facile.

S (38) - M (39.5) - L (41)
XL (42) - XXL (43) - 3XL (44.5)
4XL (45) - 5XL (47)

105 g/m²



WHITE

1
36


RUSSELL
COLLECTION
**RU935M**
POPLIN SHIRT
CHEMISE EN POPELINE HOMME MANCHES COURTES

Mélange 65% polyester - 35% coton. Élégante chemise d'entreprise en popeline classique. Véritable facilité d'entretien, repassage minimum. Idéale comme tenue de travail résistante. Bas droit. Empiècement de boutonnage à 7 boutons en coloris assortis à la chemise. Poche poitrine côté gauche.

S - M - L - XL - XXL - 3XL - 4XL

100/110 g/m²
 1
 12


RUSSELL
COLLECTION
**RU934M**
POPLIN SHIRT
CHEMISE EN POPELINE HOMME MANCHES LONGUES

Mélange 65% polyester - 35% coton. Élégante chemise d'entreprise en popeline classique. Véritable facilité d'entretien, repassage minimum. Idéale comme tenue de travail résistante. Bas droit. Empiècement de boutonnage à 7 boutons en coloris assortis à la chemise. Poignets réglables arrondis à 2 boutons et patte capucin à bouton unique. Poche poitrine côté gauche.

S - M - L - XL - XXL - 3XL - 4XL

100/110 g/m²
 1
 12


RUSSELL
COLLECTION
**RU935F**
LADIES POPLIN SHIRT
CHEMISE EN POPELINE FEMME MANCHES COURTES

Mélange 65% polyester - 35% coton. Élégante chemise d'entreprise en popeline classique. Véritable facilité d'entretien, repassage minimum. Col classique à un seul bouton. Empiècement de boutonnage à 7 boutons en coloris assortis à la chemise. Poche de poitrine sur le côté gauche. Idéale comme tenue de travail résistante.

XS - S - M - L - XL - XXL

100/110 g/m²
 1
 12


RUSSELL
COLLECTION
**RU934F**
LADIES POPLIN SHIRT
CHEMISE EN POPELINE FEMME MANCHES LONGUES

Mélange 65% polyester - 35% coton. Élégante chemise d'entreprise en popeline classique. Véritable facilité d'entretien, repassage minimum. Col classique à un seul bouton. Empiècement de boutonnage à 7 boutons en coloris assortis à la chemise. Poche de poitrine sur le côté gauche. Poignets réglables arrondis à 2 boutons. Idéale comme tenue de travail résistante.

XS - S - M - L - XL - XXL

100/110 g/m²
 1
 12

**RU936F**
LADIES PURE COTTON SHIRT
CHEMISE EN POPELINE PUR COTON FEMME MANCHES LONGUES

Chemise élégante en popeline classique 100% coton. Véritable facilité d'entretien, repassage minimum. Empiècement de boutonnage à 7 boutons en coloris assortis à la chemise. Poche de poitrine sur le côté gauche. Col classique à bouton unique. Poignets réglables arrondis à 2 boutons.

XS - S - M - L - XL - XXL

120/125 g/m²1
12
PURE COTTON POPLIN SHIRT
CHEMISE EN POPELINE PUR COTON HOMME MANCHES LONGUES

Chemise élégante en popeline classique 100% coton. Bas droit. Véritable facilité d'entretien, repassage minimum. Empiècement de boutonnage à 7 boutons en coloris assortis à la chemise. Pointes de col à baleine renforcées et classiques. Poche de poitrine sur le côté gauche. Poignets réglables arrondis à 2 boutons et patte capucin à bouton unique.

S - M - L - XL - XXL - 3XL - 4XL

120/125 g/m²1
12**RU937F**
LADIES PURE COTTON SHIRT
CHEMISE EN POPELINE PUR COTON FEMME MANCHES COURTES

Chemise élégante en popeline classique 100% coton. Véritable facilité d'entretien, repassage minimum. Empiècement de boutonnage à 7 boutons en coloris assortis à la chemise. Poche de poitrine sur le côté gauche. Col classique à bouton unique.

XS - S - M - L - XL - XXL

120/125 g/m²1
12
PURE COTTON POPLIN SHIRT
CHEMISE EN POPELINE PUR COTON HOMME MANCHES COURTES

Chemise élégante en popeline classique 100% coton. Véritable facilité d'entretien, repassage minimum. Empiècement de boutonnage à 7 boutons en coloris assortis à la chemise. Poche de poitrine sur le côté gauche. Col classique à bouton unique.

S - M - L - XL - XXL - 3XL - 4XL

120/125 g/m²1
12

KARIBAN

**K544****CHEMISE POPELINE FEMME MANCHES COURTES**

100% coton popeline. Entretien facile (traitement Easy Care). Col non boutonné. Boutons ton sur ton. Poche poitrine côté gauche en V. Ourlet bas de manche double rempli. 1 bouton de rappel. Bas arrondi.

XS - S - M - L - XL - XXL - 3XL - 4XL

120/125 g/m²

BLACK



BRIGHT SKY



CLASSIC RED



NAVY



WHITE



ZINC



1



12

K543**CHEMISE POPELINE HOMME MANCHES COURTES**

100% coton popeline. Entretien facile (traitement Easy care). Pointe de col baleinée. Boutons ton sur ton cousus en croix. Poche poitrine côté gauche à angles abattus. Empiècement dos double avec 2 plis d'aisance. Finition coutures rabattues. Ourlet bas de manche double rempli. 1 bouton de rappel. Bas arrondi.

S - M - L - XL - XXL - 3XL - 4XL - 5XL - 6XL

120/125 g/m²**K520** P.329

BLACK



BRIGHT SKY



CLASSIC RED



NAVY



WHITE



ZINC



1



12



KARIBAN

**K542****CHEMISE POPELINE FEMME MANCHES LONGUES**

100% coton popeline. Entretien facile (traitement Easy care). Col non boutonné. Boutons ton sur ton. Poche poitrine côté gauche en V. Poignet réglable à angles arrondis avec patte de manche indéchirable. 1 bouton de rappel. Bas arrondi.

XS - S - M - L - XL - XXL - 3XL - 4XL

120/125 g/m²

BLACK



BRIGHT SKY



CLASSIC RED



NAVY



WHITE



ZINC



1



12

K541**CHEMISE POPELINE HOMME MANCHES LONGUES**

100% coton popeline. Entretien facile (traitement Easy care). Pointe de col baleinée. Boutons ton sur ton cousus en croix. Poche poitrine côté gauche à angles abattus. Empiècement dos double avec 2 plis d'aisance. Finition coutures rabattues. Poignet réglable à angles arrondis avec patte de manche capucin boutonnée. 2 boutons de rappel. Bas arrondi.

S - M - L - XL - XXL - 3XL - 4XL - 5XL - 6XL

120/125 g/m²**K521** P.329

BLACK



BRIGHT SKY



CLASSIC RED



NAVY



WHITE



ZINC



1



12

KARIBAN

100% COTON
POPELINE LAVÉ

CHEMISES

**K572****TROPICAL LADY > CHEMISE FEMME MANCHES COURTES CINTRÉE**

100% coton popeline lavé émerisé. 2 poches plaquées avec rabat. Col non boutonné. Revers bas de manche. Boutons ton sur ton.

S - M - L - XL - XXL

120 g/m²

1
25

K570**TROPICAL MEN > CHEMISE HOMME MANCHES COURTES**

100% coton popeline lavé émerisé. 2 poches passepoilées avec rabat. Patte de réglage pour ajuster longueur des manches. Col non boutonné. Boutons ton sur ton.


M - L - XL - XXL - 3XL

120 g/m²

1
25

KARIBAN

NEW



CHEMISES



DISPONIBILITÉ : MARS

K517

CHEMISE POPELINE LAVÉE MANCHES LONGUES HOMME

100% coton. Coupe ajustée. Boutons ton sur ton. 1 poche poitrine. Col boutonné. Intérieur pied de col et poignets contrastés rayés. Finition coutures rabattues. Poignets réglables à angles arrondis avec patte de manche capucin. Empiècement dos double. 2 boutons de rappel. Bas arrondi.

S - M - L - XL - XXL - 3XL

105 g/m²

BLUE NAVY WHITE

1
12

B&C

COLLECTION

NEW

CHEMISES

**CGSMD85** CHEMISE HOMME DNM VISION

Denim 100% coton finition lavée. Chemise manches longues. Coupe droite. Col cutaway avec lignes décoratives multipoints ton sur ton à l'arrière du col. Boutons ton sur ton. Plaquette de boutonnage semi-visible. Manches longues avec ganses pour un look plus décontracté en manches retroussées. Bouton décoratif en laiton vieilli sur la patte de manche gauche. Empiècement droit muni de surpiqûres triples décoratives à l'avant comme à l'arrière. Dernière boutonnure horizontale. Renforts latéraux en denim retourné sur le bord inférieur. Bord inférieur arrondi. Pas de pli ni de couture à l'arrière. Lavage à 40°C.

S - M - L - XL - XXL

180 g/m²DEEP
BLUE
DENIM

1

20

**CGSWD86** CHEMISE FEMME DNM VISION

Denim 100% coton finition lavée. Chemise manches longues. Coupe ajustée. Manches longues et poignets à deux boutons. Pincés au niveau de la poitrine et du dos pour une silhouette féminine. Col féminin avec rabat supplémentaire au niveau du premier bouton et fine bande en denim retourné. Arrière du col en 2 parties pour un look vintage. Boutons ton sur ton. Plaquette de boutonnage ton sur ton en points zigzag. Bouton décoratif en laiton vieilli sur la patte de manche gauche. Empiècement décoratif avec surpiqûres doubles à l'avant de l'épaule. Gousset en denim retourné sur le bord inférieur. Bord inférieur arrondi. Lavage à 40°C.

XS - S - M - L - XL - XXL

180 g/m²DEEP
BLUE
DENIM

1

20

KARIBAN

NEW

CHEMISES

**K518****CHEMISE DENIM MANCHES LONGUES FEMME**

100% coton. Chemise lavée aux enzymes. Coupe cintrée. Boutons pression fantaisie. 2 poches poitrine avec rabat et bouton pression. Empiècements dos et devant. Bas de manches avec poignets et boutons pression. Bas arrondi.

XS - S - M - L - XL - XXL

130 g/m²BLUE
JEAN**K519****CHEMISE DENIM MANCHES LONGUES HOMME**

100% coton. Chemise lavée aux enzymes. Coupe ajustée. Boutons pression fantaisie. 2 poches poitrine avec rabat et bouton pression. Empiècements dos et devant. Bas de manches avec poignets et boutons pression.

S - M - L - XL - XXL - 3XL

130 g/m²BLUE
JEAN

**FR13****DENIM SHIRT LSL – CHEMISE EN JEAN MANCHES LONGUES**

100 % coton stone washed. Boutons corne. Poche boutonnée.

M – L – XL – XXL**220 g/m²**

JEAN

1

36

**FR14****DENIM SHIRT – CHEMISE EN JEAN MANCHES COURTES**

100 % coton stone washed. Boutons corne. Poche boutonnée.

M – L – XL – XXL**220 g/m²**

JEAN

1

36

**FR501****CLASSIC CHAMBRAY SHIRT – CHEMISE CHAMBRAY**

100% coton chambray. Coupe casual, cintrée. Col boutonné. 2 boutons de manchette. Poche poitrine avec surpiqûres. Empiècement dos avec lien d'attache. Détail bande contrastée rouge à la nuque et à l'intérieur du poignet. Surpiqûre contrastée en croix sur le bouton du bas et du poignet. Boutons nacrés. Forme bas de vêtement arrondie.

S – M – L – XL – XXL**160 g/m²**CHAMBRAY
BLUÉ

1

24

**K547****ARIANA II > CHEMISE MANCHES COURTES**

100% coton émerisé. Col boutonné. Boutons ton sur ton. 1 poche plaquée. *4XL uniquement disponible en Navy, White.

S - M - L - XL - XXL - 3XL - 4XL***140 g/m²**

1
25

**K546****NEVADA II > CHEMISE MANCHES LONGUES**

100% coton émerisé. Col boutonné. Boutons ton sur ton. 1 poche plaquée. *4XL uniquement disponible en Navy, White.

S - M - L - XL - XXL - 3XL - 4XL***155 g/m²**

1
20

**K562****TROPHY > CHEMISE MANCHES LONGUES**

100% coton twill. 2 poches avec rabat dont 1 auto-agrippante pour faciliter la personnalisation. 1 poche cachée. Col boutonné.

M - L - XL - XXL**145 g/m²**

1
25

**K553****AVENTURE > CHEMISE MANCHES LONGUES**

100% coton. Col non boutonné. 2 poches avec rabat boutonné. Patte de boutonnage pour manche retroussée. Boutons façon corne.

M - L - XL - XXL**145 g/m²**

1
25

**RU918M****ROLL UP TWILL SHIRT - CHEMISE HOMME MANCHES LONGUES AVEC PATTE DE RÉGLAGE SUR LA MANCHE**

100% coton sergé. Chemise décontractée, semi-ajustée, douce au toucher. Manches retroussables par patte boutonnée pouvant être portées courtes ou longues. Col italien mi-ouvert et confortable. Col de propreté en mailles chevrons ton sur ton. Poches poitrine plaquées avec rabat et fermeture boutonnée. Renfort ton sur ton en mailles chevrons sur la couture latérale du bas. Poignets à bords droits fermés par un unique bouton. Les manches peuvent être retroussées grâce à un bouton extérieur et à une patte intérieure. Ourlet droit sur le devant et arrondi au dos.

S - M - L - XL - XXL - 3XL - 4XL**130 g/m²****RU918F****LADIES ROLL UP TWILL SHIRT - CHEMISE FEMME MANCHES 3/4 AVEC PATTE DE RÉGLAGE SUR LA MANCHE**

100% coton sergé. Col confortable. Col de propreté en mailles chevrons ton sur ton. Poches poitrine plaquées avec rabat et fermeture boutonnée. Style ajusté avec des pinces à la taille, au niveau du buste, en bas et sur le devant. Renfort ton sur ton en mailles chevrons sur la couture latérale du bas. Poignets à bords droits avec deux boutons. Les manches peuvent être retroussées grâce à un bouton extérieur et à une patte intérieure. Ourlet arrondi.

XS - S - M - L - XL - XXL**130 g/m²****RU919F****LADIES ROLL UP TWILL SHIRT - CHEMISE FEMME MANCHES COURTES AVEC PATTE DE RÉGLAGE SUR LA MANCHE**

100% coton sergé. Col confortable. Col de propreté en mailles chevrons ton sur ton. Poches poitrine plaquées avec rabat et fermeture boutonnée. Style ajusté avec des pinces à la taille, au niveau du buste, en bas et sur le devant. Renfort ton sur ton en mailles chevrons sur la couture latérale du bas. Manches courtes avec patte boutonnée. Ourlet arrondi.

XS - S - M - L - XL - XXL**130 g/m²****RU919M****ROLL UP TWILL SHIRT - CHEMISE HOMME MANCHES COURTES AVEC PATTE DE RÉGLAGE SUR LA MANCHE**

100% coton sergé. Chemise décontractée, semi-ajustée, douce au toucher. Col italien mi-ouvert et confortable. Col de propreté en mailles chevrons ton sur ton. Poches poitrine plaquées avec rabat et fermeture boutonnée. Renfort ton sur ton en mailles chevrons sur la couture latérale du bas. Manches courtes avec patte boutonnée. Ourlet droit sur le devant et arrondi au dos.



S - M - L - XL - XXL - 3XL - 4XL**130 g/m²**

**RU916F****TWILL LADIES SHIRT – CHEMISE MANCHES LONGUES EN COTON SERGÉ POUR FEMME**

100% coton sergé. Chemise classique et décontractée, douce au toucher. Col confortable. Col de propreté en mailles chevrons ton sur ton. Taille cintrée mettant en valeur la silhouette. Patte de renfort sur l'empiècement de dos et la couture latérale du bas. Poignets à bords arrondis avec deux boutons. Bas arrondi.

XS – S – M – L – XL – XXL**130 g/m²****RU916M****TWILL SHIRT – CHEMISE MANCHES LONGUES EN COTON SERGÉ POUR HOMME**

100% coton sergé. Chemise classique et décontractée, douce au toucher. Col confortable à pointes boutonnées. Col de propreté en mailles chevrons ton sur ton. Poche de poitrine sur le côté gauche. Patte de renfort sur l'empiècement de dos et la couture latérale du bas. Poignets à bords arrondis avec deux boutons. Bas arrondi.

S – M – L – XL – XXL – 3XL – 4XL**130 g/m²****RU917F****TWILL LADIES SHIRT – CHEMISE MANCHES COURTES EN COTON SERGÉ POUR FEMME**

100% coton sergé. Chemise classique et décontractée, douce au toucher. Col confortable. Col de propreté en mailles chevrons ton sur ton. Taille cintrée mettant en valeur la silhouette. Patte de renfort sur l'empiècement de dos et la couture latérale du bas. Bas arrondi.

XS – S – M – L – XL – XXL**130 g/m²****RU917M****TWILL SHIRT – CHEMISE MANCHES COURTES EN COTON SERGÉ POUR HOMME**

100% coton sergé. Chemise classique et décontractée, douce au toucher. Col confortable à pointes boutonnées. Col de propreté en mailles chevrons ton sur ton. Poche de poitrine sur le côté gauche. Patte de renfort sur l'empiècement de dos et la couture latérale du bas. Bas arrondi.

S – M – L – XL – XXL – 3XL – 4XL**130 g/m²**

KARIBAN

**TISSU
SANS REPASSAGE**
**K538****CHEMISE FEMME MANCHES LONGUES SANS REPASSAGE**

100% coton micro sergé. Tissu nouvelle technologie sans repassage. Col non boutonné. Boutons ton sur ton. Large poignet à 3 boutons avec patte de manche capucin. Finition coutures rabattues. 1 bouton de rappel. Bas arrondi.

XS - S - M - L - XL - XXL - 3XL - 4XL

120 g/m²

1

12

K537**CHEMISE HOMME MANCHES LONGUES SANS REPASSAGE**

100% coton micro sergé. Tissu nouvelle technologie sans repassage. Col boutonné. Boutons ton sur ton cousus en croix. Poche poitrine côté gauche en V. Empiècement dos double avec 2 plis d'aisance. Finition coutures rabattues. Poignet réglable à angles rabattus avec patte de manche capucin boutonnée. 2 boutons de rappel. Bas arrondi.

S - M - L - XL - XXL - 3XL - 4XL

120 g/m²

1

12

K537 - ELS**CHEMISE HOMME MANCHES EXTRA LONGUES SANS REPASSAGE**

Longueur de manche supplémentaire S/M/L : +3 cm - XL/XXL : +4 cm - 3XL/4XL : +5 cm

S - M - L - XL - XXL - 3XL - 4XL

120 g/m²

1

12

KARIBAN

**K522****CHEMISE AJUSTÉE HOMME MANCHES LONGUES SANS REPASSAGE**

100% coton micro sergé. Tissu nouvelle technologie sans repassage. Col non boutonné. Boutons ton sur ton cousus en croix. Empiècement dos double. Finitions coutures rabattues. Poignet réglable à angles rabattus avec patte capucin boutonnée. 2 boutons de rappel. Bas arrondi.

S - M - L - XL - XXL - 3XL - 4XL

120 g/m²

1

12

KARIBAN

JUSQU'AU 4XL

**K540****CHEMISE FEMME MANCHES COURTES SANS REPASSAGE**

100% coton micro sergé. Tissu nouvelle technologie sans repassage. Col non boutonné. Boutons ton sur ton. Ourlet bas de manche double rempli. Finition coutures rabattues. 1 bouton de rappel. Bas arrondi.

XS - S - M - L - XL - XXL - 3XL - 4XL

120 g/m²

1
12

K539**CHEMISE HOMME MANCHES COURTES SANS REPASSAGE**

100% coton micro sergé. Tissu nouvelle technologie sans repassage. Col boutonné. Boutons ton sur ton cousus en croix. Poche poitrine côté gauche en V. Empiècement dos double avec 2 plis d'aisance. Finition coutures rabattues. Ourlet bas de manche double rempli. 2 boutons de rappel. Bas arrondi.

S - M - L - XL - XXL - 3XL - 4XL

120 g/m²

1
12



KARIBAN

**K523****CHEMISE AJUSTÉE HOMME MANCHES COURTES SANS REPASSAGE**

100% coton micro sergé. Tissu nouvelle technologie sans repassage. Col non boutonné. Boutons ton sur ton cousus en croix. Empiècement dos double. Finitions coutures rabattues. Ourlet bas de manche double rempli. 2 boutons de rappel. Bas arrondi.

S - M - L - XL - XXL - 3XL - 4XL

120 g/m²


1
12



RU956F NON IRON LADIES SHIRT CHEMISE MANCHES LONGUES SANS REPASSAGE POUR FEMME

100% coton micro sergé. Long col élégant et confortable. Fermeture par double boutonnage tendance. Taille cintrée mettant en valeur la silhouette. Poignets évasés et longs à bords droits fermés par un unique bouton, possibilité de mettre des boutons de manchettes. Ourlet arrondi.

XS - S - M - L - XL - XXL - 3XL - 4XL

120 g/m²

1
12



RU956M CLASSIC NON IRON SHIRT CHEMISE MANCHES LONGUES SANS REPASSAGE POUR HOMME

100% coton micro sergé. Col italien mi-ouvert avec pointes boutonnées. Poche de poitrine sur le côté gauche. Poignets à bords biseautés, possibilité de mettre des boutons de manchettes. Empiècement de dos avec deux plis. Ourlet arrondi.

S - M - L - XL - XXL - 3XL - 4XL

120 g/m²

1
12



RU958M MODERN NON IRON SHIRT - CHEMISE MANCHES LONGUES COUPE MODERNE SANS REPASSAGE POUR HOMME

100% coton micro sergé. Col italien mi-ouvert avec pointes renforcées. Poignets à bords biseautés fermés par un unique bouton. Ourlet arrondi.

S - M - L - XL - XXL - 3XL - 4XL

120 g/m²

1
12


RUSSELL
COLLECTION
**RU957M**
CLASSIC NON IRON SHIRT
CHEMISE MANCHES COURTES SANS REPASSAGE POUR HOMME

100% coton micro sergé. Col italien mi-ouvert avec pointes boutonnées. Poche de poitrine sur le côté gauche. Ourlet rabattable sur les manches. Empiècement de dos avec deux plis. Ourlet arrondi.

S - M - L - XL - XXL - 3XL - 4XL

120 g/m²
 BLACK
 BRIGHT
 SKY
 WHITE

 1
 12


RUSSELL
COLLECTION
**RU957F**
NON IRON LADIES SHIRT
CHEMISE MANCHES COURTES SANS REPASSAGE POUR FEMME

100% coton micro sergé. Long col élégant et confortable. Fermeture par double boutonnage tendance. Taille cintrée mettant en valeur la silhouette. Ourlet à revers sur les manches. Ourlet arrondi.

XS - S - M - L - XL - XXL - 3XL - 4XL

120 g/m²
 BLACK
 BRIGHT
 SKY
 WHITE

 1
 12


RUSSELL
COLLECTION
**RU959M**
MODERN NON IRON SHIRT - CHEMISE MANCHES COURTES COUPE
MODERNE SANS REPASSAGE POUR HOMME

100% coton micro sergé. Col italien mi-ouvert avec pointes renforcées. Ourlet à revers sur les manches. Ourlet arrondi.

S - M - L - XL - XXL - 3XL - 4XL

120 g/m²
 BLACK
 BRIGHT
 SKY
 WHITE

 1
 12

KARIBAN

NEW

COUPE AJUSTÉE

POCHE POITRINE

CHEMISES



DISPONIBILITÉ : MARS

K516

CHEMISE OXFORD LAVÉE MANCHES LONGUES HOMME

100% coton. Coupe ajustée. Pointe de col boutonnée. Intérieur col et bas de manches avec liseré contrasté. Boutons ton sur ton. Poche poitrine côté gauche à angles arrondis. Empiècement dos double. Poignets réglables à angles arrondis avec patte capucin boutonnée. 2 boutons de rappel. Bas arrondi.

S - M - L - XL - XXL - 3XL

130/135 g/m²OXFORD
BLUESTRIPED
WHITE/
OXFORD
BLUE

WHITE



1



12

KARIBAN

ENTRETIEN FACILE

**K536****CHEMISE FEMME OXFORD MANCHES COURTES**

70% coton oxford / 30% polyester. Entretien facile (traitement Easy Care). Col non boutonné. Boutons ton sur ton. Pied de col à 2 boutons. Pincés dos et poitrine pour une coupe cintrée. Ourlet bas de manche double rempli. 2 boutons de rappel. Bas arrondi.

XS - S - M - L - XL - XXL - 3XL - 4XL

130/135 g/m²

1
12


K535**CHEMISE HOMME OXFORD MANCHES COURTES**

70% coton oxford / 30% polyester. Entretien facile (traitement Easy Care). Pointe de col boutonnée. Boutons ton sur ton cousus en croix. Poche poitrine côté gauche en V. Empiècement dos double avec 2 plis d'aisance. Ourlet bas de manche double rempli. 2 boutons de rappel. Bas arrondi.

S - M - L - XL - XXL - 3XL - 4XL - 5XL - 6XL

130/135 g/m²

1
12



CHEMISES

KARIBAN

**K534****CHEMISE FEMME OXFORD MANCHES LONGUES**

70% coton oxford / 30% polyester. Entretien facile (traitement Easy Care). Col non boutonné. Boutons ton sur ton. Pied de col à 2 boutons. Pincés dos et poitrine pour une coupe cintrée. Poignet réglable à angles arrondis avec patte de manche indéchirable. 2 boutons de rappel. Bas arrondi.

XS - S - M - L - XL - XXL - 3XL - 4XL

130/135 g/m²

1
12

K533**CHEMISE HOMME OXFORD MANCHES LONGUES**


70% coton oxford / 30% polyester. Entretien facile (traitement Easy Care). Pointe de col boutonnée. Boutons ton sur ton cousus en croix. Poche poitrine côté gauche en V. Empiècement dos double avec 2 plis d'aisance. Poignet réglable à angles arrondis avec patte de manche capucin boutonnée. 2 boutons de rappel. Bas arrondi.

S - M - L - XL - XXL - 3XL - 4XL - 5XL - 6XL

130/135 g/m²

1
12




**RU932M****OXFORD SHIRT
CHEMISE OXFORD HOMME MANCHES LONGUES**

70% coton Oxford - 30% polyester. Véritable facilité d'entretien, repassage minimum. Pointes de col à baleine boutonnées. Empiècement arrière avec 2 plis latéraux. Poche de poitrine sur le côté gauche. Poignets réglables arrondis à 2 boutons et patte capucin à bouton unique.

S - M - L - XL - XXL - 3XL - 4XL - 5XL - 6XL

130/135 g/m²

1
12


**RU932F****LADIES OXFORD SHIRT
CHEMISE OXFORD FEMME MANCHES LONGUES**

70% coton Oxford - 30% polyester. Véritable facilité d'entretien, repassage minimum. Pincettes au niveau du buste et du dos pour une coupe plus seyante. Empiècement de col à 2 boutons avec col de forme classique. Poignets réglables arrondis à 2 boutons.

XS - S - M - L - XL - XXL - 3XL - 4XL

130/135 g/m²

1
12


**RU933F****LADIES OXFORD SHIRT
CHEMISE OXFORD FEMME MANCHES COURTES**

70% coton Oxford - 30% polyester. Véritable facilité d'entretien, repassage minimum. Pincettes au niveau du buste et du dos pour une coupe plus seyante. Empiècement de col à 2 boutons avec col de forme classique.

XS - S - M - L - XL - XXL - 3XL - 4XL

130/135 g/m²

1
12

**RU933M****OXFORD SHIRT
CHEMISE OXFORD HOMME MANCHES COURTES**

70% coton Oxford - 30% polyester. Véritable facilité d'entretien, repassage minimum. Pointes de col à baleine boutonnées. Empiècement arrière avec 2 plis latéraux. Poche de poitrine sur le côté gauche.

S - M - L - XL - XXL - 3XL - 4XL - 5XL - 6XL

130/135 g/m²

1
12


RUSSELL & TAYLOR
COLLECTION
NEW**RU963F**
HERRINGBONE
CHEMISE FEMME MANCHE COURTES À CHEVRONS

84% coton / 16% polyester. Cette chemise à motif à chevrons offre une alternative à la chemise Oxford. Col moderne. Patte de boutonnage étroite. Pincés poitrine et ourlet devant et derrière. Coupe cintrée.

XS - S - M - L - XL - XXL**125/130 g/m²**
 **1**
 **12**
RU963M
HERRINGBONE
CHEMISE HOMME MANCHE COURTES À CHEVRONS

84% coton / 16% polyester. Cette chemise à motif à chevrons offre une alternative à la chemise Oxford. Col semi-évasé, rabat court. Patte de boutonnage étroite. Pincés au dos. Coupe ajustée.

S - M - L - XL - XXL - 3XL - 4XL**125/130 g/m²**
 **1**
 **12**


CHEMISES


RUSSELL & TAYLOR
COLLECTION
NEW**RU962M**
HERRINGBONE
CHEMISE HOMME MANCHE LONGUES À CHEVRONS

84% coton / 16% polyester. Cette chemise à motif à chevrons offre une alternative à la chemise Oxford. Col moderne. Patte de boutonnage étroite. Pincés au dos. Manchettes arrondies. Coupe ajustée.

S - M - L - XL - XXL - 3XL - 4XL**125/130 g/m²**
 **1**
 **12**
RU962F
HERRINGBONE - CHEMISE FEMME MANCHE LONGUES À CHEVRONS

84% coton / 16% polyester. Cette chemise à motif à chevrons offre une alternative à la chemise Oxford. Col moderne. Patte de boutonnage étroite. Pincés poitrine et ourlet devant et derrière. Manchettes étroites au poignet plus long. Coupe cintrée.

XS - S - M - L - XL - XXL**125/130 g/m²**
 **1**
 **12**




SC65000 LADY FIT OXFORD SHIRT SLEEVES CHEMISE FEMME OXFORD MANCHES COURTES

70% coton - 30% polyester. Coutures latérales cintrées avec pinces au dos et au buste pour un confort amélioré et une coupe plus féminine. Boutons ton sur ton pour coloris White, Navy, Black et boutons blancs pour coloris Oxford Blue, Oxford Grey.

XS - S - M - L - XL - XXL

130/135 g/m²



1
12



SC65112 OXFORD SHIRT SHORT SLEEVES CHEMISE OXFORD MANCHES COURTES

70% coton - 30% polyester. Oxford classique avec pointes de col boutonnées. Poche poitrine. Boutons ton sur ton pour coloris White, Navy, Black et boutons Blanc pour coloris Oxford Blue, Oxford Grey.

S - M - L - XL - XXL - 3XL

130/135 g/m²



1
12



SC65002 LADY FIT OXFORD SHIRT LONG SLEEVES CHEMISE FEMME OXFORD MANCHES LONGUES

70% coton - 30% polyester. Coutures latérales cintrées avec pinces au dos et au buste pour un confort amélioré et une coupe plus féminine. Boutons ton sur ton pour coloris White, Navy, Black et boutons blancs pour coloris Oxford Blue, Oxford Grey.

XS - S - M - L - XL - XXL

130/135 g/m²



1
12



SC65114 OXFORD SHIRT LONG SLEEVES CHEMISE OXFORD MANCHES LONGUES


70% coton - 30% polyester. Oxford classique avec pointes de col boutonnées. Poche poitrine et poignets boutonnés. Boutons ton sur ton pour coloris White, Navy, Black et boutons blancs pour coloris Oxford Blue, Oxford Grey.

S - M - L - XL - XXL - 3XL

130/135 g/m²



1
12



RU954M TENCEL MEN SHIRT CHEMISE HOMME CINTRÉE MANCHES LONGUES EN TENCEL®

54 % coton / 46 % lyocell Tencel® sergé. Coupe ajustée avec couture latérale et pinces dans le dos. Véritable facilité d'entretien, repassage minimum. Col italien mi-ouvert avec pointes renforcées et empiècement à deux boutons. Empiècement à revers à 7 boutons. Contraste de boutons nacrés argentés sur chemise couleur et de boutons blancs sur chemise blanche. Plis surpiqués à l'arrière des manches. Poignets à bords biseautés avec deux boutons. Poignets rabattables en V sur les manches. Empiècement arrière avec triple détail surpiqué. Panneau à soufflet simple épaisseur sur la couture latérale en bas. Contraste avec le ruban en satin rose le long de la couture du col (satin blanc pour coloris White).

S - M - L - XL - XXL

136 g/m²

1
12




RU954F TENCEL LADIES SHIRT CHEMISE FEMME CINTRÉE MANCHES 3/4 EN TENCEL®

54 % coton / 46 % lyocell Tencel® sergé. Véritable facilité d'entretien, repassage minimum. Coupe ajustée avec des pinces au niveau du buste, en bas et dans le dos. Long col élégant et confortable. Empiècement avant étroit à 8 boutons. Contraste de boutons nacrés argentés sur chemise couleur et de boutons blancs sur chemise blanche. Poignets à bords droits avec fentes latérales pour plus d'aisance. Panneau à soufflet simple épaisseur sur la couture latérale en bas. Contraste avec le ruban en satin rose le long de la couture du col (satin blanc pour coloris White).

XS - S - M - L - XL

136 g/m²

1
12




RU955F TENCEL LADIES SHIRT CHEMISE FEMME CINTRÉE AVEC MANCHERONS EN TENCEL®

54 % coton / 46 % lyocell Tencel® sergé. Véritable facilité d'entretien, repassage minimum. Coupe ajustée avec des pinces au niveau du buste, en bas et dans le dos. Long col élégant et confortable. Empiècement avant étroit à 8 boutons. Contraste de boutons nacrés argentés sur chemise couleur et de boutons blancs sur chemise blanche. Panneau à soufflet simple épaisseur sur la couture latérale en bas. Contraste avec le ruban en satin rose le long de la couture du col (satin blanc pour coloris White).

XS - S - M - L - XL

136 g/m²

1
12



RU955M TENCEL MEN SHIRT CHEMISE HOMME CINTRÉE MANCHES COURTES EN TENCEL®

54 % coton / 46 % lyocell Tencel® sergé. Coupe ajustée avec couture latérale et pinces dans le dos. Véritable facilité d'entretien, repassage minimum. Col italien mi-ouvert avec pointes renforcées et empiècement à deux boutons. Empiècement à revers à 7 boutons. Contraste de boutons nacrés argentés sur chemise couleur et de boutons blancs sur chemise blanche. Plis surpiqués à l'arrière des manches. Empiècement arrière avec triple détail surpiqué. Panneau à soufflet simple épaisseur sur la couture latérale en bas. Contraste avec le ruban en satin rose le long de la couture du col (satin blanc pour coloris White).

S - M - L - XL - XXL

136 g/m²

1
12

**RU961M****ULTIMATE STRETCH - CHEMISE HOMME MANCHES LONGUES**

75% coton / 25% élastomultiester (fibre Lycra® T400). Cette nouvelle fibre apporte confort, élasticité, tenue durable et gestion de l'humidité. Col semi-évasé et rabat court. Patte de boutonnage étroite. Pincés au dos. Coupe ajustée.

S - M - L - XL - XXL - 3XL**125/130 g/m²**

1
12

**RU961F****ULTIMATE STRETCH - CHEMISE FEMME MANCHES COURTES**

75% coton / 25% élastomultiester (fibre Lycra® T400). Cette nouvelle fibre apporte confort, élasticité, tenue durable et gestion de l'humidité. Col moderne. Patte de boutonnage cachée. Panneaux princesse, sans coutures latérales. Pincés au dos. Coupe cintrée.

XS - S - M - L - XL - XXL**125/130 g/m²**

1
12

**RU960F****ULTIMATE STRETCH - CHEMISE FEMME MANCHES LONGUES**

75% coton / 25% élastomultiester (fibre Lycra® T400). Cette nouvelle fibre apporte confort, élasticité, tenue durable et gestion de l'humidité. Col moderne. Patte de boutonnage cachée. Panneaux princesse, sans coutures latérales. Pincés au dos. Manchettes napolitaine. Coupe cintrée.

XS - S - M - L - XL - XXL**125/130 g/m²**

1
12

**RU960M****ULTIMATE STRETCH - CHEMISE HOMME MANCHES LONGUES**

75% coton / 25% élastomultiester (fibre Lycra® T400). Cette nouvelle fibre apporte confort, élasticité, tenue durable et gestion de l'humidité. Col semi-évasé et rabat court. Patte de boutonnage étroite. Pincés au dos. Manchettes carrées avec option boutons de manchette. Coupe ajustée.

S - M - L - XL - XXL - 3XL**125/130 g/m²**

1
12


RUSSELL
COLLECTION
**RU947F**
LADIES FITTED SHIRT
CHEMISE FEMME AJUSTÉE, MANCHES COURTES

97% coton - 3% élasthanne. Mailles extensibles pour plus de confort et un ajustement parfait, entretien minimal requis. Empiècement de boutonnage à 7 boutons en coloris assortis à la chemise. Pincés au niveau du dos et à l'avant (de l'ourlet inférieur jusqu'au buste) pour une coupe adaptée aux formes naturelles des femmes. Col classique à bouton unique.

XS - S - M - L - XL

140 g/m²

1

12

RU947M
FITTED SHIRT
CHEMISE AJUSTÉE, MANCHES COURTES


97% coton - 3% élasthanne. Mailles extensibles pour plus de confort et un ajustement parfait, entretien minimal requis. Empiècement de boutonnage à 7 boutons en coloris assortis à la chemise. Élégant empiècement de col italien mi-ouvert avec bouton nacré unique.

S - M - L - XL - XXL

140 g/m²

1

12


RUSSELL
COLLECTION
**RU946F**
LADIES FITTED SHIRT - CHEMISE
FEMME AJUSTÉE, MANCHES 3/4

97% coton - 3% élasthanne. Mailles extensibles pour plus de confort et un ajustement parfait, entretien minimal requis. Empiècement de boutonnage à 7 boutons en coloris assortis à la chemise. Pincés au niveau du dos et à l'avant (de l'ourlet inférieur jusqu'au buste) pour une coupe adaptée aux formes naturelles des femmes. Col classique à bouton unique. Manches jusqu'aux coudes avec poignets fendus.

XS - S - M - L - XL

140 g/m²

1

12

RU946M
FITTED SHIRT - CHEMISE AJUSTÉE
MANCHES LONGUES

97% coton - 3% élasthanne. Mailles extensibles pour plus de confort et un ajustement parfait, entretien minimal requis. Empiècement de boutonnage à 7 boutons en coloris assortis à la chemise. Élégant empiècement de col italien mi-ouvert avec bouton nacré unique. Poignets arrondis 2 boutons et patte capucin à bouton unique.

S - M - L - XL - XXL

140 g/m²

1

12


RUSSELL
COLLECTION
**RU993F**
LONG SLEEVE STRETCH SHIRT
CHEMISE STRETCH MANCHES LONGUES

90% coton peigné, 10% élasthanne pour le corps de la chemise. Col, poignets et patte de boutonnage tissés en 97% coton et 3% élasthanne. Boutons ton sur ton. Conception limitant l'effet de transparence en blanc. Coupe ajustée. Entretien facile.

XS - S - M - L - XL - XXL

215/220 g/m²

1

36

KARIBAN



**97% COTON / 3% ÉLASTHANNE
= EFFET STRETCH !**



K532**CHEMISE FEMME MANCHES COURTES
COTON/ÉLASTHANNE**

97% coton / 3% élasthanne. Aisance et ajustement idéal de par son côté stretch. Col non boutonné. Boutons ton/ton. Pincés à la taille dos et devant. Ourlet bas manche double rempli. 1 bouton de rappel. Bas arrondi.

XS - S - M - L - XL - XXL**140 g/m²**

1
12

K531**CHEMISE HOMME MANCHES COURTES
COTON/ÉLASTHANNE**

97% coton / 3% élasthanne. Aisance et ajustement idéal de par son côté stretch. Pointe de col baleinée. Boutons ton sur ton cousus en croix. Empiècement dos double. Pincés taille dos. Finition coutures rabattues. Ourlet bas de manche double rempli. 1 bouton de rappel. Bas arrondi.

S - M - L - XL - XXL - 3XL**140 g/m²**

1
12

KARIBAN




K529**CHEMISE HOMME MANCHES LONGUES
COTON/ÉLASTHANNE**

97% coton / 3% élasthanne. Aisance et ajustement idéal de par son côté stretch. Pointe de col baleinée. Boutons ton sur ton cousus en croix. Empiècement dos double. Pincés taille dos. Finition coutures rabattues. Poignet à angles rabattus à 2 boutons avec patte de manche capucin boutonnée. 2 boutons de rappel. Bas arrondi.

S - M - L - XL - XXL - 3XL**140 g/m²**

1
12

K530**CHEMISE FEMME MANCHES LONGUES
COTON/ÉLASTHANNE**

97% coton / 3% élasthanne. Aisance et ajustement idéal de par son côté stretch. Col non boutonné. Boutons ton sur ton. Pincés à la taille dos et devant. Poignet réglable à angles rabattus avec patte de manche indéchirable. 1 bouton de rappel. Bas arrondi.

XS - S - M - L - XL - XXL**140 g/m²**

1
12

**CGSM580****LONDON
CHEMISE HOMME**

97% coton peigné - 3% élasthanne stretch. Chemise manches longues en popeline. Boutons ton sur ton. Coupe masculine ajustée. Dos sans pli pour faciliter l'impression et la broderie. 2 boutons de rechange. Lavable à 40°.

M - L - XL - XXL**135 g/m²****CGSW520****MILANO
CHEMISE FEMME**

97% coton peigné - 3% élasthanne stretch. Chemise manches 3/4 en popeline. Boutons ton sur ton. Coupe féminine cintrée. Dos sans pli pour faciliter l'impression et la broderie. 2 boutons de rechange. Lavable à 40°.

S - M - L - XL - XXL**135 g/m²****K1300****CHEMISE HOMME**

95% coton popeline, 5% élasthanne. Entretien facile. Popeline élasthanne permettant une coupe légèrement ajustée. Traitement enzyme pour un meilleur confort. Double boutonnage.

S - M - L - XL - XXL**120 g/m²****K1301****CHEMISE FEMME**

95% coton popeline, 5% élasthanne. Entretien facile. Popeline élasthanne permettant une coupe légèrement ajustée. Traitement enzyme pour un meilleur confort. Double boutonnage.

XS - S - M - L - XL**120 g/m²****K0102****CHEMISE FEMME MANCHES
LONGUES SUPPLEX® RESPIRANT**

100% polyamide taslon Supplex®. Filet 100% polyester. Tissu Léger résistant à séchage rapide. Anti UV 40. Fermeture par bouton pression en plastique noir. Filet intérieur contrasté. 2 poches côté doublées en filet. 2 poches passepoilées avec rabat pression. Patte de boutonnage à pression pour ajuster la longueur des manches. Soufflets d'aisance aux emmanchures et empiècement dos doublés en filet contrasté.

S - M - L - XL**105 g/m²**

KARIBAN

K979

PULLS & PANTALONS

PULLS & CARDIGANS «CLASSIQUES»
PULLS «TENDANCE»
CARDIGANS «TENDANCE»
PANTALONS & BERMUDAS «CLASSIQUES»
JEANS & OUTDOOR
PANTALONS & SHORTS «CASUAL»

158 - 166

167 - 169

169 - 171

172 - 173

174 - 175

176 - 179



K977

K981

PULLS &
PANTALONS

KARIBAN

FINITION BANDE DE
PROPRETÉ À L'ENCOLURE



K968

PULL FEMME ENCOLURE RONDE

50% coton / 50% acrylique (jauge 12). Coupe cintrée. Bord côte du col double épaisseur. Bande de propreté à l'encolure.

XS - S - M - L - XL - XXL - 3XL

290 g/m²



K967

PULL HOMME ENCOLURE RONDE

50% coton / 50% acrylique (jauge 12). Coupe ajustée. Bord côte du col double épaisseur. Bande de propreté à l'encolure.

S - M - L - XL - XXL - 3XL - 4XL

290 g/m²



KARIBAN

**FINITION BANDE DE
PROPRETÉ À L'ENCOLURE**

K966
PULL FEMME COL V

50% coton / 50% acrylique (jauge 12). Coupe cintrée. Bord côte du col double épaisseur. Bande de propreté à l'encolure.

XS - S - M - L - XL - XXL - 3XL

290 g/m²

1
10

K965
PULL HOMME COL V

50% coton / 50% acrylique (jauge 12). Coupe ajustée. Bord côte du col double épaisseur. Bande de propreté à l'encolure.

S - M - L - XL - XXL - 3XL - 4XL

290 g/m²

1
10

PULLS &
PANTALONS

KARIBAN


K969
PULL HOMME SANS MANCHE COL V

50% coton / 50% acrylique (jauge 12). Coupe ajustée. Bord côte du col et emmanchure double épaisseur. Bande de propreté à l'encolure.

S - M - L - XL - XXL - 3XL - 4XL

290 g/m²

1
10



RU710M

**MENS' V-NECK PULLOVER
PULLOVER HOMME COL V**

CottonBlend 50% coton, 50% acrylique. Pullover col V classique. Manches montées. Bord-côtes poignets et taille avec élasthanne pour une meilleure tenue. Lavage en machine à 40°. Tricot fine jauge, idéal pour la broderie.

S - M - L - XL - XXL

275 g/m²



1
12

RU710F

**LADIES' V-NECK PULLOVER
PULLOVER FEMME COL V**

CottonBlend 50% coton, 50% acrylique. Pullover col V classique. Manches montées. Bord-côtes poignets et taille avec élasthanne pour une meilleure tenue. Lavage en machine à 40°. Tricot fine jauge, idéal pour la broderie.

XS - S - M - L - XL - XXL

275 g/m²



1
12



STOP

Vip Trendy Collection



K1600

PULL HOMME COL V

50% coton, 50% polyester. Pullover col V et manches droites. Un extérieur polyester pour une résistance et une durabilité optimales et un intérieur coton pour un toucher doux et naturel près du corps. Cette matière se caractérise par un confort exceptionnel et une double couleur dans une seule structure de maille, très chaude.

S - M - L - XL - XXL

230 g/m²



1
25



Vip Trendy Collection



K1601

PULL FEMME COL V


50% coton, 50% polyester. Pullover col V et manches droites. Un extérieur polyester pour une résistance et une durabilité optimales et un intérieur coton pour un toucher doux et naturel près du corps. Cette matière se caractérise par un confort exceptionnel et une double couleur dans une seule structure de maille, très chaude.

XS - S - M - L - XL

230 g/m²



1
30



HENBURY



H730

**V NECK LAMBSWOOL JUMPER
PULL LAMBSWOOL COL V**

100% Lambswool. Lavable en machine.

S - M - L - XL - XXL

310 g/m²



1
24

KARIBAN

**FINITION BANDE DE
PROPRETÉ À L'ENCOLURE**

K962
CARDIGAN FEMME ZIPPÉ

50% coton / 50% acrylique (jauge 12). Coupe cintrée. Col cheminée double épaisseur et fermeture avec zip métal fumé. Bande de propreté à l'encolure.

XS - S - M - L - XL - XXL - 3XL

290 g/m²

1
10

K961
CARDIGAN HOMME ZIPPÉ

50% coton / 50% acrylique (jauge 12). Coupe ajustée. Col cheminée double épaisseur et fermeture avec zip métal fumé. Bande de propreté à l'encolure.

S - M - L - XL - XXL - 3XL - 4XL

290 g/m²

1
10

PULLS &
PANTALONS



KARIBAN


K970
PULL HOMME 1/4 ZIP

50% coton / 50% acrylique (jauge 12). Coupe ajustée. Col cheminée double épaisseur et fermeture avec zip métal fumé. Bande de propreté à l'encolure.

S - M - L - XL - XXL - 3XL - 4XL

290 g/m²

1
10


HENBURY

**H722****MEN'S V BUTTON CARDIGAN
CARDIGAN HOMME**


50% coton / 50% acrylique. Cardigan col V. 5 boutons.

S - M - L - XL - XXL**310 g/m²**1
24

HENBURY

**H723****LADIES' V CARDIGAN
CARDIGAN FEMME**

50% coton, 50% acrylique. Encolure V côte 1x1, manches raglan et boutons effet nacré.

S - M - L - XL**310 g/m²**1
24RUSSELL
COLLECTION**RU715F****LADIES' V-NECK CARDIGAN
CARDIGAN FEMME COL V**

CottonBlend 50% coton, 50% acrylique. Cardigan col V classique. Boutons ton sur ton. Manches montées. Bord-côtes poignets et taille avec élasthanne pour une meilleure tenue. Lavage en machine à 40°. Tricot fine jauge, idéal pour la broderie.

XS - S - M - L - XL - XXL**275 g/m²**1
12



KARIBAN

**MAILLE LÉGÈRE
AGRÉABLE AU PORTER**

K972 CARDIGAN FEMME BOUTONNÉ

80% viscose / 20% polyamide. Maille fine et très agréable. Coupe cintrée. Large bord côte en bas du vêtement et bords manches. Bande de propreté à l'encolure. Boutons ton sur ton.

S - M - L - XL - XXL

200 g/m²


BLACK

1
10


KARIBAN

**80% VISCOSE
20% POLYAMIDE**

K973 PULL FEMME COL V

80% viscose / 20% polyamide. Maille fine et très agréable. Coupe cintrée. Large bord côte en bas du vêtement et bords manches. Bande de propreté à l'encolure.

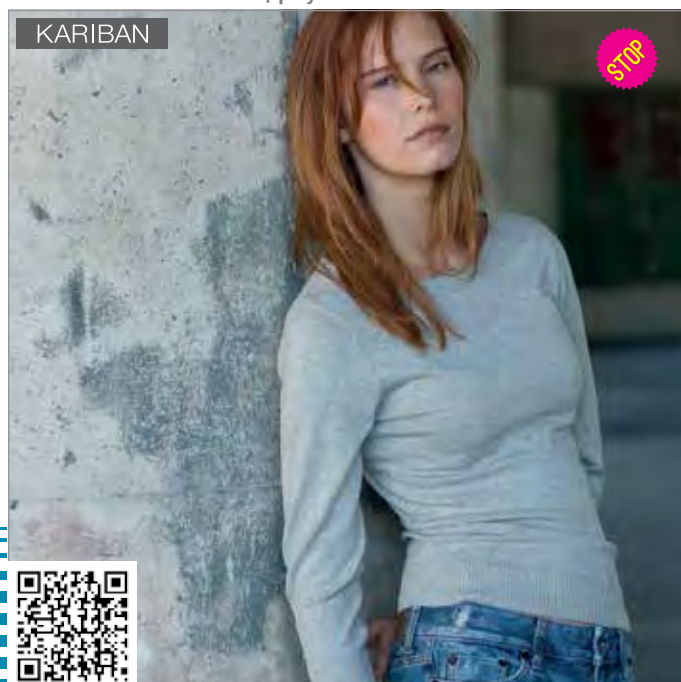
S - M - L - XL - XXL

200 g/m²


BLACK

1
10

PULLS &
PANTALONS



KARIBAN

STOP



K946

**FLORA
PULL FEMME ENCOLURE BATEAU**

70% coton/30% polyamide. Encolure large. Coupe cintrée. **S non disponible en Heather Grey.

S** - M - L - XL

210 g/m²



1
10



KARIBAN

STOP



K956

**LARA
PULL FEMME COL ROULÉ**

70% Coton / 30% Polyamide. Coupe ajustée. Manches longues avec fronces. Fronces à l'encolure devant.

S - M - L - XL - XXL

210 g/m²



1
10



KARIBAN

STOP



K948

**EMMA - CARDIGAN FEMME
BOUTONNÉ COL V**

70% coton/30% polyamide. Encolure V. Coupe cintrée.

S - M - L - XL - XXL

210 g/m²



1
10



KARIBAN

STOP



K947

**ÉLODIE
PULL FEMME COL V**

70% coton/30% polyamide. Coupe cintrée.

S - M - L - XL

210 g/m²



1
10

STOP



K951

**GILBERTO
PULL HOMME ENCOLURE V**

70% coton/30% polyamide. Manches raglan. Coupe ajustée.

S - M - L - XL - XXL - 3XL

240 g/m²



1
10



KARIBAN

STOP


K950
**UMBERTO
PULL HOMME COL V**

100% coton. Resserré au bas des manchetes au bas du vêtement.

M - L - XL - XXL

605 g/m²


CHOCOLATE

1
10


KARIBAN

STOP


K945
**GIULIO
PULL COTÉLÉ COL V**

100% coton. Col V roulotté. Coupe ajustée.

M - L - XL - XXL



CHOCOLATE

1
10


KARIBAN

STOP


K955
**MELISSA – GILET/TUNIQUE FEMME ENCOLURE
RONDE**

70% Coton / 30% Polyamide. 5 petits boutons devant. Fronces sous la poitrine. Finition bord côte à l'encolure et au bas des manches.

S - M - L - XL - XXL

210 g/m²


BLACK CHOCOLATE

1
10


KARIBAN

STOP


K953
**RENO
PULL HOMME COTON COMPACT**

100 % coton compact. **XXL non disponible en Navy.

M - L - XL - XXL**

295 g/m²


BLACK NAVY

1
10

KARIBAN



KM301

PULL COTON

100% coton lavé. Col ouvert tricoté avec patte sans bouton en gabardine.

M - L - XL - XXL

490 g/m²



1
10

KARIBAN



K971

CARDIGAN HOMME ZIPPÉ

100% coton. Col cheminée double épaisseur et fermeture avec zip métal fumé. Bande de propreté à l'encolure.

S - M - L - XL - XXL - 3XL - 4XL

425 g/m²



1
10

KARIBAN



K930

TOMMY > CARDIGAN HOMME ZIPPÉ

100% acrylique. Zip ton sur ton. Coupe ajustée. Tricotage à larges côtes.

S - M - L - XL - XXL - 3XL - 4XL

450 g/m²



1
10

KARIBAN



K943

PACO > PULL CÔTELÉ COL ZIPPÉ

100% coton. Zip col en métal couleur fumée. Empiècements épaule et dos en points jersey. **S, 3XL, 4XL non disponibles en Chocolate.

S** - M - L - XL - XXL - 3XL** - 4XL**

700 g/m²



1
10

KARIBAN

100% COTON PEIGNÉ

PULLS &
PANTALONS

K974

PULL HOMME COL V

100% coton peigné. Coupe ajustée. Bord côte simple épaisseur au col avec bande de propreté fantaisie à l'encolure. Points de recouvrement sur le col, épaules et empiècement dos.

S - M - L - XL - XXL - 3XL - 4XL

240 g/m²

1
10

BELLA+CANVAS.
LOS ANGELES

NEW



BE3981

PULL/ SWEAT LÉGER UNISEXE

65% polyester / 35% viscose. (Athletic Heather : 52 % polyester / 48 % viscose). Manches raglan. Côtes 1x1. Coutures latérales. Existe en versions uni et bicolore.

XS - S - M - L - XL - XXL

180 g/m²



1
18

BELLA+CANVAS.
LOS ANGELES

NEW



BE3985

PULL/SWEAT LÉGER COL V UNISEXE

65% polyester / 35% viscose (Athletic Heather : 52 % polyester / 48 % viscose). Manches raglan. Côtes 1x1. Coutures latérales.

XS - S - M - L - XL - XXL

180 g/m²



1
18

KARIBAN

NEW



K981

PULL 1/4 ZIP UNISEXE

100% coton. Coupe ajustée. Fine bande trois coloris sous la manche et coutures latérales. Col cheminée zippé avec intérieur contrasté. Bande de propreté fantaisie à l'encolure.

XS - S - M - L - XL - XXL - 3XL

160 g/m²



1
10

KARIBAN

NEW



K978

PULL COL V HOMME

100% coton. Coupe ajustée. Bord-côte simple épaisseur au col avec bande de propreté fantaisie à l'encolure. Points de recouvrement sur le col, épaules et empiècement dos. Coudières contrastées avec points de recouvrement.

S - M - L - XL - XXL - 3XL

240 g/m²

1
10

KARIBAN

NEW



K979

CARDIGAN BOUTONNÉ HOMME

100% coton. Coupe ajustée. Bord-côte simple épaisseur au col avec bande de propreté fantaisie à l'encolure. Points de recouvrement sur le col et les épaules et empiècement dos et poches. 2 poches plaquées devant. Coudières contrastées avec points de recouvrement.

S - M - L - XL - XXL - 3XL

240 g/m²

1
10

PULLS &
PANTALONS

TENDANCE

BELLA+CANVAS.
LOS ANGELES**BE3900****UNISEX TRIBLEND V-NECK CARDIGAN
CARDIGAN UNISEXE "TRIBLEND"**

50% polyester / 25% coton ringspun peigné et 25% rayon. Cardigan col V manches longues matière mélange "Triblend". 5 boutons et 2 poches avant.

XS - S - M - L**190 g/m²**GREY
TRIBLENDNAVY
TRIBLENDSOLID
BLACK
TRIBLEND1
12*The Tendance Collection***K1550****CARDIGAN HOMME**

Interlock double face : extérieur 100% polyester, intérieur 100% coton. Coupe ajustée. Maille souple et confortable avec aspect lisse. Traitement anti-pilling. Boutons imitation bois.

S - M - L - XL - XXL**230 g/m²**

BLACK

1
35

KARIBAN

**K977****CARDIGAN BOUTONNÉ À CAPUCHE UNISEXE**

100% coton. 2 poches devant. Capuche avec lien de serrage. Bande de propreté à l'encolure. Empiècement côté en large tricotage. Fermeture devant par larges boutons.

S - M - L - XL - XXL - 3XL**425 g/m²**

1
10

HENBURY

**H602**
LADIES CHINO TROUSERS
PANTALON FEMME AVEC TRAITEMENT TEFLON

100% coton Twill. 2 poches côté + 1 poche arrière boutonnée. Repassage facile.

XS - S - M - L - XL - XXL

270 g/m²1
12

HENBURY

**H600**
PLEAT CHINO TROUSERS
PANTALON À PINCES AVEC TRAITEMENT TEFLON

100% coton Twill. Double pinces devant. Repassage facile.

40 - 42 - 44 - 46 - 48 - 50

270 g/m²1
12

HENBURY

**H609**
LADIES' BOOTLEG TROUSERS
PANTALON FEMME BOOTLEG

100% polyester. Pantalon femme coupe droite bootleg. 2 poches côté et une poche arrière boutonnée. Double système de fermeture à la taille (bouton + crochets) et passants pour ceinture.

XS - S - M - L - XL

175 g/m²1
12

HENBURY

NEW



H640

PANTALON CHINO HOMME

65% polyester / 35% coton Twill. Pantalon homme coupe droite. 2 poches arrière avec bouton, poches côtés et poche ticket. Passants à la ceinture.

40 - 42 - 44 - 46 - 48 - 50

255 g/m²

BLACK

1
12

HENBURY

NEW



H641

PANTALON CHINO FEMME

65% polyester / 35% coton Twill. Pantalon femme coupe droite près du corps. 2 poches arrière avec bouton, poches côtés et poche ticket. Passants à la ceinture.

38 - 40 - 42 - 44 - 46

255 g/m²

BLACK

1
12

PULLS &
PANTALONS

HENBURY



H607

LADIES CHINO SHORT
BERMUDA FEMME AVEC TRAITEMENT TEFLON

100% coton Twill. Enduction Teflon. 2 poches côté. 1 poche arrière.

XS - S - M - L - XL - XXL

270 g/m²

NAVY



STONE

1
24

HENBURY



H605

MEN'S CHINO SHORT
BERMUDA HOMME AVEC TRAITEMENT TEFLON

100% coton Twill. 2 poches côté. 2 poches arrière. 2 pinces à l'avant.

40 - 42 - 44 - 46 - 48 - 50

270 g/m²

NAVY



STONE

1
24

KARIBAN

**K788****JEAN 5 POCHES DÉLAVÉ**

Jean 100% coton. 2 poches dos. 2 poches devant et une poche ticket. Fermeture zippée. Délavage double stone.

38 - 40 - 42 - 44 - 46 - 48 - 50 - 52 - 54 - 56

480 g/m²

JEAN

1

15

carhartt

NEW**CAR100067****STRAIGHT FIT STRAIGHT LEG JEANS
JEANS COUPE DROITE**

Denim 100% coton peigné. Taille basse. Coupe droite au niveau du siège et des cuisses. Bas des jambes droit. Passants de ceinture très résistants. Coutures principales triples. Longueur entrejambes 81cm.

30 (40) - 32 (42) - 34 (44) - 36 (46) - 38 (48) - 40 (50)

400 g/m²WEATHERED
INDIGO

1

15

**DWD1000** **JEAN BOSTON**

100% coton denim. 5 poches style western.

40 - 42 - 44 - 46 - 48 - 50 - 52 - 54

440 g/m²BLUE
DENIM

1

20



KARIBAN

STOP

STOP

**K0402****PANTALON BERMUDA HOMME 2 EN 1 SUPPLEX® RESPIRANT**

100% polyamide taslon Supplex®. Filet 100% polyester. Tissu Léger respirant à séchage rapide. Anti UV 40. Option bermuda par zip sur chaque jambe. Multipoches. Patte de serrage à la taille et au bas des jambes. Tirette du zip, points d'arrêt, surpiqûres fantaisies des poches devant et dos et ceinture intérieure contrastés. Bouton pression en plastique noir. Anneau pour mousqueton. Zip et soufflet en filet au bas des jambes. **L, XXL non disponibles en Charcoal.

M - L** - XL - XXL**

105 g/m²

1
20

PANTALON BERMUDA FEMME 2 EN 1 SUPPLEX® RESPIRANT**K0403**

100% polyamide taslon Supplex®. Filet 100% polyester. Tissu Léger respirant à séchage rapide. Anti UV 40. Option bermuda par zip sur chaque jambe. Multipoches. Patte de serrage à la taille. Poche au bas de la jambe droite. Tirette du zip et ceinture intérieure contrastées. Boutons en plastique noir. Anneau pour mousqueton. Zip et soufflet en filet au bas des jambes.

S - M - L - XL

105 g/m²

1
20

KARIBAN

STOP

STOP

**K0401****PANTACOURT FEMME SUPPLEX® RESPIRANT**

100% polyamide taslon Supplex®. Filet 100% polyester. Tissu Léger respirant à séchage rapide. Anti UV 40. 2 poches zippées à l'arrière, 2 poches avec rabat sur les côtés et 2 poches passepoilées sur l'avant. Pincées aux genoux devant et dos pour plus de confort à l'effort. Tirette du zip et ceinture intérieure contrastées. Patte de serrage avec bouton pression à la taille. Anneau pour mousqueton. Boutons pression en plastique noir.

L - XL

105 g/m²

1
20

PANTACOURT HOMME SUPPLEX® RESPIRANT**K0400**

100% polyamide taslon Supplex®. Filet 100% polyester. Tissu Léger respirant à séchage rapide. Anti UV 40. Multipoches: poches à soufflet, poches zippées, poches doublées de filet. Tirette du zip, points d'arrêt, surpiqûres fantaisies, poche dos et ceinture intérieure contrastés. Patte de serrage avec bouton pression à la taille et au bas de jambe. Anneau pour mousqueton. Boutons pression en plastique noir. **M, L non disponibles en Sand, XXL non disponible en Charcoal.

M** - L** - XL - XXL**

105 g/m²

1
20

KARIBAN

**K784**

SAFARI PANTS > PANTALON REPORTER

100% coton lavé canvas 2 poches côté. 3 poches basses dont 2 zippées et 1 à rabat. Taille élastiquée + ceinture réglable fournie. Cordon de serrage + stoppeurs sur le bas du pantalon. 2 poches arrières, 1 zippée et 1 à rabat.

S - M - L - XL - XXL - 3XL

215 g/m²1
20

KARIBAN

**SP106**

PANTALON FEMME

100% coton canvas - tissu lavé. Fermeture à 3 boutons. Multipoches. Surpiqûres gros fil. Lacet de resserrage au bas du pantalon.

36 - 38 - 40 - 42 - 44

200 g/m²1
10

KARIBAN

**OPTION
PANTACOURT****K786**

BEACH PANTS - PANTALON LÉGER

100% coton. Fermeture à glissière plus 1 bouton. Ceinture élastiquée avec lien coulissant de serrage à la taille. 2 poches côté. Poche à rabat côté droit auto-agrippant. Pincettes genou. Option pantacourt avec patte de réglage. Poche arrière passepoilée à rabat auto-agrippant. Finition points d'arrêt contrastés.

S - M - XL - XXL

145 g/m²1
20

KARIBAN

**SP110**

PANTALON FEMME

100% coton popeline lavée. Fermeture à glissière + 2 boutons à la taille. Ceinture même matière nouée à la taille. 2 poches avant. 2 poches arrière plaquées avec soufflet.

36 - 38 - 44

130 g/m²1
10

KARIBAN

KARIBAN


**2 POCHES ARRIÈRE
PASSEPOILÉES**
K772**CHINO > PANTALON COUPE DROITE**

100% coton twill émérisé. 2 poches côtés. 2 poches passepoilées dos. 1 petite poche cachée sur l'avant. Zip aspect bronze.

38 - 40 - 42 - 44 - 46 - 48 - 50 - 52

285 g/m²

BEIGE NAVY

1
20
MULTIPOCHES !
SP105**PANTALON HOMME**

100% coton. Fermeture à glissière plus bouton. 2 poches côté. 2 poches passepoilées zippées. 2 poches côté plaquées à soufflet avec rabat auto-agrippant. 2 poches arrière plaquées fermeture auto-agrippante.

38 - 40 - 42 - 44 - 46 - 48 - 50 - 52 - 54

270 g/m²

BEIGE BLACK DARK GREY KHAKI NAVY

1
20
PULLS &
PANTALONS




KARIBAN

SP101

PANTACOURT FEMME

100% coton. Fermeture à glissière plus bouton à la ceinture. Resserré au bas par lien coulissant. 2 poches côté. 1 poche plaquée zippée côté droit à soufflet. 1 poche plaquée côté gauche à soufflet avec rabat à fermeture auto-agrippante. 1 poche plaquée zippée au dos de la jambe droite. Intérieur ceinture multicolore. **36 non disponible en Black, 40 non disponible en White.

36** - 38 - 40** - 42 - 44

145 g/m²

1
20



KARIBAN

SP102

PANTACOURT HOMME

70% coton - 30% polyamide. Fermeture à glissière plus bouton. 2 poches côté à rabat avec pressions. 2 poches bas à soufflet à rabat avec pressions. 1 poche passepoilée zippée côté gauche. Largeur bas réglable avec patte de serrage à pressions. 2 poches arrière plaquées à soufflet à rabat avec pressions. Ceinture intérieure contrastée. Ceinture avec boucle et œillets.

38 - 40 - 42 - 44 - 46 - 48

190 g/m²

1
20



KARIBAN

KM402

PANTACOURT MULTIPOCHES

100% coton popeline. Lavage pigmentaire pour un effet vintage. Nombreuses découpes. 6 poches dont 1 zippée et 2 avec œillets pour évacuation de l'eau. **38 non disponible en Navy, 42, 46 non disponibles en Ecume.

38** - 42** - 44 - 46** - 48 - 50

145 g/m²

1
20



KARIBAN

K787

SHORT DIANE - SHORT FEMME

100% coton. Fermeture zippée + pression. 5 poches extérieures dont 3 avec rabat à pression. 1 poche intérieure. Longueur mi-cuisse.

36 - 42 - 44

135 g/m²

1
25

KARIBAN

**KM401****SHORT MULTIPOCHES**

100% coton émerisé et lavé. Fermeture par zip et bouton.
Lien de serrage à la taille. Points d'arrêt contrastés sur coins de poche et passants. 6 poches : 3 avec pressions invisibles (dont 2 avec filets pour évacuation de l'eau), 1 zippée et 2 poches côté.

38 - 40 - 42 - 44 - 46 - 48 - 50

225 g/m²

KARIBAN

MULTIPOCHES !**K777****SHORT MULTIPOCHES**

100% coton twill. 2 poches avant + 1 poche ticket + 5 poches à rabat. 1 poche téléphone. Zip aspect bronze.

38 - 40 - 42 - 44 - 46 - 48 - 50 - 52 - 54 - 56 - 58

240 g/m²

KARIBAN

**K770****BERMUDA**

100% coton twill. Taille élastiquée + passants pour ceinture. 2 poches côtés.
1 poche arrière boutonnée avec rabat.

S - M - L - XL - XXL - 3XL

275 g/m²

SOFTSHELLS & POLAIRES

SOFTSHELLS

SOFTSHELLS 3 COUCHES "CLASSIQUES"
SOFTSHELLS 3 COUCHES À CAPUCHE
SOFTSHELLS 3 COUCHES BICOLORES
SOFTSHELLS 2 COUCHES

182-188
189
190-192
193

POLAIRES

POLAIRES "CLASSIQUES"
POLAIRES RESPIRANTES ET IMPERMÉABLES
POLAIRES BICOLORES
POLAIRES "TECHNIQUES" LÉGÈRES

194-199
200
200-202
202-203



RU140F

SOFTSHELLS &
POLAIRES



SOFTSHELLS & POLAIRES

**RU520M****MEN ACTIVE SOFTSHELL
VESTE SOFTSHELL HOMME**

Extérieur 100% polyester, matière SoftShell tricotée, 3 épaisseurs. Forme ergonomique : sa coupe ajustée garantit une régulation optimale de la température du corps et une évaporation de la transpiration. Conçus pour les activités intenses, la matière extensible et les coudes articulés garantissent une liberté de mouvements totale et les empiècements sous les bras vous assurent une fraîcheur maximum. Poches découpées avec précision et équipées de fermetures éclair imperméables mats sur la manche et la poitrine, poche intérieure pour lecteur MP3. Poignets réglables (2 positions) pour un confort maximum et une régulation optimale de la température du corps. Fermeture éclair centrale YKK®. Vêtement imperméable traité avec déperlant longue durée DWR. Matière imperméable à 5000 mm. Propriétés respirantes : 5000 g/m²/24h.

S - M - L - XL - XXL

250 g/m²



BLACK CLASSIC RED FRENCH NAVY TITANIUM

1
12**RU520F****WOMEN ACTIVE SOFTSHELL
VESTE SOFTSHELL FEMME**

Extérieur 100% polyester, matière SoftShell tricotée, 3 épaisseurs. Forme ergonomique : sa coupe ajustée garantit une régulation optimale de la température du corps et une évaporation de la transpiration. Conçus pour les activités intenses, la matière extensible et les coudes articulés garantissent une liberté de mouvements totale et les empiècements sous les bras vous assurent une fraîcheur maximum. Poches découpées avec précision et équipées de fermetures éclair imperméables mats sur la manche et la poitrine, poche intérieure pour lecteur MP3. Poignets réglables (2 positions) pour un confort maximum et une régulation optimale de la température du corps. Fermeture éclair centrale YKK®. Vêtement imperméable traité avec déperlant longue durée DWR. Matière imperméable à 5000 mm. Propriétés respirantes : 5000 g/m²/24h.

XS - S - M - L - XL - XXL

250 g/m²



BLACK CLASSIC RED FRENCH NAVY TITANIUM

1
12

**RU140M****SOFTSHELL MEN JACKET
VESTE SOFTSHELL HOMME**

92% polyester - 8% élasthanne. Tissu léger respirant à 3 couches, imperméable 5000 mm. 2 poches côtés zippées. 1 poche poitrine et 1 grande poche intérieure zippées. Cordon de serrage ajustable à la taille. Rabat anti-tempête sous fermeture zippée. Bas de manches ajustables par bande Velcro. **3XL, 4XL non disponibles en Cactus Green, Azur Blue.

XS - S - M - L - XL - XXL - 3XL** - 4XL** 340 g/m² **RU140B P.337**
 1
 12
**RU140F****SOFTSHELL LADY JACKET
VESTE SOFTSHELL FEMME**

92% polyester - 8% élasthanne. Tissu léger respirant à 3 couches, imperméable 5000 mm. Ajusté à la taille pour les formes féminines. 2 poches côtés zippées. 1 poche poitrine et 1 grande poche intérieure zippées. Cordon de serrage ajustable à la taille. Rabat anti-tempête sous fermeture zippée. Bas de manches ajustables par bande Velcro.

XS - S - M - L - XL - XXL 340 g/m² 
 1
 12
**RU141M****SOFTSHELL MEN BODYWARMER
BODYWARMER SOFTSHELL HOMME**

92% polyester - 8% élasthanne. Tissu léger respirant à 3 couches, imperméable 5000 mm. 2 poches côtés zippées. 1 poche poitrine et 1 grande poche intérieure zippées. Cordon de serrage ajustable à la taille. Rabat anti-tempête sous fermeture zippée. Bas de manches ajustables par bande Velcro.

XS - S - M - L - XL - XXL 340 g/m² 
 1
 12
**RU141F****SOFTSHELL LADY BODYWARMER
BODYWARMER SOFTSHELL FEMME**

92% polyester - 8% élasthanne. Tissu léger respirant à 3 couches, imperméable 5000 mm. Ajusté à la taille pour les formes féminines. 2 poches côtés zippées. 1 poche poitrine et 1 grande poche intérieure zippées. Cordon de serrage ajustable à la taille. Rabat anti-tempête sous fermeture zippée. Bas de manches ajustables par bande Velcro.

XS - S - M - L - XL - XXL 340 g/m² 
 1
 12

KARIBAN

JUSQU'AU 4XL !

SOFTSHELLS &
POLAIRES**K404****BODYWARMER FEMME SOFTSHELL**

95% polyester / 5% élasthanne. Tissu contrecollé 3 couches respirant 3000 g/m²/24h et imperméable 8000 mm. Extérieur : 95% polyester / 5% élasthanne. Intermédiaire : membrane respirante. Couche intérieure : micropolaire. Fermeture zippée. 2 poches zippées sur le devant et une poche poitrine zippée côté droit.

S - M - L - XL - XXL - 3XL - 4XL

300 g/m²AQUA
BLUE

BLACK



NAVY



RED




TITANIUM



WHITE



10

**K403****BODYWARMER HOMME SOFTSHELL**

95% polyester / 5% élasthanne. Tissu contrecollé 3 couches respirant 3000 g/m²/24h et imperméable 8000 mm. Extérieur : 95% polyester / 5% élasthanne. Intermédiaire : membrane respirante. Couche intérieure : micropolaire. Fermeture zippée. 2 poches zippées sur le devant et une poche poitrine zippée côté droit.

S - M - L - XL - XXL - 3XL - 4XL

300 g/m²AQUA
BLUE

BLACK



NAVY



RED



TITANIUM



WHITE



10

KARIBAN

RESPIRANT
3000 G/M²/24H ET
IMPERMÉABLE 8000 MM
**K401****VESTE HOMME SOFTSHELL**

95% polyester / 5% élasthanne. Tissu contrecollé 3 couches respirant 3000 g/m²/24h et imperméable 8000 mm. Extérieur : 95% polyester / 5% élasthanne Intermédiaire : membrane respirante. Couche intérieure : micropolaire. Fermeture zippée. 2 poches zippées sur le devant et une poche zippée sur manche gauche.

S - M - L - XL - XXL - 3XL - 4XL

300 g/m²

 1
 10
K400**VESTE FEMME SOFTSHELL**

95% polyester / 5% élasthanne. Tissu contrecollé 3 couches respirant 3000 g/m²/24h et imperméable 8000 mm. Extérieur : 95% polyester / 5% élasthanne Intermédiaire : membrane respirante. Couche intérieure : micropolaire. Coupe cintrée. Fermeture zippée. 2 poches zippées sur le devant et une poche zippée sur manche gauche.

S - M - L - XL - XXL - 3XL - 4XL

300 g/m²

 1
 10

SOFTSHELLS &
POLAIRES

**NEW****R121F****VESTE SOFTSHELL FEMME**

Tissu 3 couches soudées : couche extérieure : 93% polyester / 7% élasthanne, couche intermédiaire : membrane TPU, couche intérieure : 100% polyester micropolaire. Imperméable à 8000 mm. Respirant 1000 g/m²/h. Coupe sport, cintrée. Empiècement décoratif à l'avant et au dos. Fermeture zippée YKK® à l'avant. Rabat de protection intérieur. Poches latérales et poitrine zippées + 1 poche intérieure. Ourlet réglable par cordon de serrage. Panneau plus long dans le dos.

S - M - L - XL - XXL**320 g/m²****1**
10**R121****CLASSIC SOFTSHELL JACKET
VESTE CLASSIQUE SOFTSHELL HOMME**

Tissu contrecollé 3 couches : couche extérieure : 93% polyester / 7% élasthanne, couche intermédiaire : membrane TPU respirante 1000 g/m²/24h et imperméable 8000mm, couche intérieure : micropolaire. Poches latérales à glissière, 1 poche de poitrine à glissière, 2 grandes poches de poitrine intérieures et 1 poche intérieure pour téléphone. Cordon de serrage ajustable à la taille. Rabat-tempête intérieur.

S - M - L - XL - XXL**320 g/m²****1**
10**R209X****CORE SOFTSHELL JACKET
VESTE SOFTSHELL UNISEXE**

Tissu imperméable à 3 couches soudées. SoftShell super extensible. Extérieur 93% polyester, 7% élasthanne. Couche intermédiaire membrane TPU imperméable 5000mm, respirante 1000 g/m²/24h et coupe-vent. Doublure 100% polyester micropolaire. Fermeture zippée avec rabat intérieur. Deux poches zippées. Dos plus long.

S - M - L - XL - XXL**290 g/m²****1**
20**R123****SOFTSHELL BODYWARMER
BODYWARMER SOFTSHELL**

Tissu contrecollé 3 couches : couche extérieure : 93% polyester / 7% élasthanne, couche intermédiaire : membrane TPU respirante 1000 g/m²/24h et imperméable 8000mm, couche intérieure : micropolaire. 2 poches zippées devant et 1 poche poitrine. Cordon de serrage ajustable à la taille.

S - M - L - XL - XXL**320 g/m²****1**
10

**R197X****BLOUSON HARD SHELL NEW YORK**

Tissu 3 couches soudées : couche extérieure : 100% polyester, couche intermédiaire : membrane TPU, couche intérieure : polaire 100% polyester (doublure 100% polyester tricot 140 g/m²). Imperméable à 3000 mm. Respirant 3000 g/m²/24h. Rabat de protection intérieur avec fermeture zippée à l'avant et mentonnière. Poche poitrine zippée et poche intérieure. Ourlet réglable par cordon de serrage. Capuche ajustable par cordon de serrage et Velcro®. Finition avec bande réfléchissante. Intérieur des poignets en Néoprène. Couture intérieure avec finition liseré.

XS - S - M - L - XL - XXL - 3XL

BLACK



1



10

**R124****RIPSTOP SOFTSHELL JACKET
VESTE RIPSTOP SOFTSHELL**

Tissu contrecollé 3 couches : couche extérieure : 93% polyester/7% élasthanne, couche intermédiaire : membrane TPU respirante 1000 g/m²/24h et imperméable 8000mm, couche intérieure : micropolaire. 2 spacieuses poches avant, 1 poche de poitrine et 1 poche de manche. Pièces en Cordura durable aux épaules et aux coudes. Passepoil décoratif au niveau des épaules, à l'avant et à l'arrière, incorporant les matériaux réfléchissants Scotchlite de 3M. Cordon de serrage ajustable à la taille. Rabat-tempête intérieur.

S - M - L - XL - XXL

345 g/m²



BLACK



GREY / BLACK



NAVY / BLACK



1



10

**R120****SOFTSHELL ACTIVITY JACKET
VESTE D'ACTIVITÉ SOFTSHELL**

Tissu contrecollé 3 couches : couche extérieure : 93% polyester, 7% élasthanne, couche intermédiaire : membrane TPU respirante 1000 g/m²/24h et imperméable 8000mm, couche intérieure : micropolaire. Matériaux sans azo. 2 spacieuses poches à glissière à l'avant, 1 poche intérieure pour téléphone. Moufle interne extensible au poignet avec trou pour le pouce. Cordon de serrage ajustable à la taille. Rabat-tempête intérieur. Fentes d'aération à fermeture sous les bras, avec fond en maille.

S - M - L - XL - XXL

320 g/m²



NAVY / BLACK



RED / BLACK



SOFT YELLOW / BLACK



1



10

PROACT.[®]**NEW****MANCHES AMOVIBLES****JUSQU'AU 5 XL****PA323****VESTE SOFTSHELL MANCHES AMOVIBLES**

95% polyester / 5% élasthanne. Tissu contrecollé 3 couches respirant 3000g/m²/24h et imperméable 8000mm. Extérieur 95% polyester et 5% élasthanne. Membrane intermédiaire respirante. Couche intérieure micropolaire. Fermeture zippée avec passepoil réfléchissant. 2 poches latérales zippées et 1 poche poitrine zippée. Manches amovibles avec finition bande élastique et passepoil réfléchissant.

XS - S - M - L - XL - XXL - 3XL - 4XL - 5XL

300 g/m²

1
10

KARIBAN

NEW



K414

VESTE SOFTSHELL À CAPUCHE FEMME

94% polyester / 6% élasthanne. Tissu contrecollé 3 couches respirant 1000 g/m²/24h et imperméable 5000 mm. Extérieur : 94% polyester / 6% élasthanne. Intermédiaire : membrane respirante et microaérée. Couche intérieure : micropolaire antiboulochage. Manches raglan. Fermeture zippée. 2 poches zippées devant. 1 poche zippée poitrine côté droit. Capuche amovible avec cordon de serrage et fermeture auto-agrippante. Patte de serrage auto-agrippante au bas de manches. Cordon de serrage bas de vêtement. Zip invisible intérieur côté cœur pour accès personnalisation.

S - M - L - XL - XXL - 3XL - 4XL

340 g/m²

K413

VESTE SOFTSHELL À CAPUCHE HOMME

94% polyester / 6% élasthanne. Tissu contrecollé 3 couches respirant 1000 g/m²/24h et imperméable 5000 mm. Extérieur : 94% polyester / 6% élasthanne. Intermédiaire : membrane respirante et microaérée. Couche intérieure : micropolaire antiboulochage. Manches raglan. Fermeture zippée. 2 poches zippées devant. 1 poche zippée poitrine côté droit. Capuche amovible avec cordon de serrage et fermeture auto-agrippante. Patte de serrage auto-agrippante au bas de manches. Cordon de serrage bas de vêtement. Zip invisible intérieur côté cœur pour accès personnalisation.

S - M - L - XL - XXL - 3XL - 4XL

340 g/m²

SOFTSHELLS & POLAIRES



CGJW937

HOODED SOFTSHELL WOMEN
VESTE CAPUCHE SOFTSHELL FEMME

94% polyester, 6% élasthanne. Imperméable 5000 mm et respirant 1000 g/m²/24h. Extérieur : Softshell tissée. Membrane : nappée aérée microperforée. Intérieur : micro polaire antiboulochage. 100% polyester en filet. Coupe ajustée féminine. Capuche passe-montagne détachable avec cordons ajustables et stoppers branchés. Fermeture éclair complète avec protection pour le menton. Double patte intérieure complète dans le tissu de base. 2 poches frontales avec fermeture éclair. Manches raglan. Fermetures éclair inversées. Poignets avec pattes de fermeture Velcro. Curseur en plastique en relief. Coupe non resserrée avec des cordons élastiques dans le bas du dos et 2 stoppers. Espace libre de couture dans le dos.

XS - S - M - L - XL - XXL

340 g/m²

CGJM950

HOODED SOFTSHELL MEN
VESTE CAPUCHE SOFTSHELL HOMME

94% polyester, 6% élasthanne. Imperméable 5000 mm et respirant 1000 g/m²/24h. Extérieur : Softshell tissée. Membrane : nappée aérée microperforée. Intérieur : micro polaire antiboulochage polyester doublure maillée. 100% polyester en filet. Capuche passe-montagne détachable avec cordons ajustables et stoppers branchés. Fermeture éclair sur toute la longueur avec protection pour le menton. Double patte intérieure complète dans le tissu de base. 2 poches frontales avec fermeture éclair. Manches rapportées. Fermetures éclair inversées. Poignets avec pattes de fermeture Velcro. Curseur en plastique en relief. Coupe non resserrée avec des cordons élastiques dans le bas du dos et 2 stoppers. Espace libre de couture dans le dos.

S - M - L - XL - XXL - 3XL

340 g/m²

KARIBAN

NEW

SOFTSHELL TRICOTÉE 3
COUCHES RESPIRANTEPOCHES ZIPPÉES
THERMOSOUDEESSOFTSHELLS &
POLAIRES

K418

BODYWARMER SOFTSHELL TRICOLORE FEMME

100% polyester. Softshell tricotée 3 couches respirante 5000 g/m²/24h et imperméable 5000 mm. Extérieur 100% polyester. Intermédiaire: membrane respirante. Couche intérieure 100% polyester. Coupe cintrée. Fermeture zippée. Poches zippées thermosoudées : 2 devant et 1 poitrine côté droit. Col doublé contrasté en polytricot. Doublure devant en filet. Finition biais contrasté emmanchures, col et bas de vêtement. Zip invisible intérieur côté cœur pour accès personnalisation..

S - M - L - XL - XXL - 3XL - 4XL

250 g/m²

1
10



K417

BODYWARMER SOFTSHELL TRICOLORE HOMME

100% polyester. Softshell tricotée 3 couches respirante 5000 g/m²/24h et imperméable 5000 mm. Extérieur 100% polyester. Intermédiaire: membrane respirante. Couche intérieure 100% polyester. Coupe ajustée. Fermeture zippée. Poches zippées thermosoudées : 2 devant et 1 poitrine côté droit. Col doublé contrasté en polytricot. Doublure devant en filet. Finition biais contrasté emmanchures, col et bas de vêtement. Zip invisible intérieur côté cœur pour accès personnalisation.

S - M - L - XL - XXL - 3XL - 4XL

250 g/m²

1
10

KARIBAN

NEW

PASSEPOILS RÉFLÉCHISSANTS



K415

VESTE SOFTSHELL BICOLORE HOMME

100% polyester. Softshell tricotée 3 couches respirante 5000 g/m²/24h et imperméable 5000 mm. Extérieur 100% polyester. Intermédiaire : membrane respirante. Couche intérieure 100% polyester. Coupe ajustée avec finition poignet élasthanne et passe pousse. Fermeture zippée. 2 poches zippées devant. 1 poche zippée manche gauche. Col doublé polytricot. Passepoil réfléchissant sur découpes devant, dos et manche. Zip invisible intérieur côté cœur pour accès personnalisation.

S - M - L - XL - XXL - 3XL - 4XL

250 g/m²

1
10




K416

VESTE SOFTSHELL BICOLORE FEMME

100% polyester. Softshell tricotée 3 couches respirante 5000 g/m²/24h et imperméable 5000 mm. Extérieur 100% polyester. Intermédiaire : membrane respirante. Couche intérieure 100% polyester. Coupe cintrée avec finition poignet élasthanne et passe pousse. Fermeture zippée. 2 poches zippées devant. 1 poche zippée manche gauche. Col doublé polytricot. Passepoil réfléchissant sur découpes devant, dos et manche. Zip invisible intérieur côté cœur pour accès personnalisation.

S - M - L - XL - XXL - 3XL - 4XL

250 g/m²

1
10

SOFTSHELLS & POLAIRES

KARIBAN

**K412****VESTE SOFTSHELL BICOLORE**

95% polyester / 5% élasthanne. Tissu contrecollé 3 couches respirant 3000g/m²/24h et imperméable 8000 mm. Extérieur : 95% polyester / 5% élasthanne. Membrane intermédiaire respirante. Couche intérieure en micropolaire. 2 poches devant sur empièchements contrastés. 1 poche intérieure zippée. Col et poignets en tricotage bord-côte bicolore. Bord-côte uni au bas du vêtement. Surpiqûres aux manches et empièchements. Fermeture zippée.

S - M - L - XL - XXL - 3XL - 4XL

300 g/m²

1
10

KARIBAN

**K405****VESTE SOFTSHELL RIPSTOP BICOLORE**

Tissu contrecollé 3 couches respirant 3000 g/m²/24h et imperméable 8000 mm. Extérieur : 95% polyester / 5% élasthanne ripstop. Intermédiaire : membrane respirante. Couche intérieure : micropolaire. Découpes devant et dos contrastées identiques. 2 poches zippées sur le devant + 1 poche poitrine zippée côté droit thermosoudée. Bas de manche avec une patte de serrage auto-agrippante.

S - M - L - XL - XXL

320 g/m²

1
10

KARIBAN

**KM304****VESTE HOMME ZIPPÉE SOFTSHELL**

100% polyester softshell. Tissu contrecollé 3 couches respirant 3000 g/m²/24h et imperméable 8000 mm. Extérieur : 100% polyester - Intermédiaire : membrane respirante. Couche intérieure : micro polaire. Découpes contrastées sur col et manches. Poche poitrine plaquée zippée côté droit et une poche zippée côté gauche. Zips imperméables. Rabat tempête intérieur. Finition surpiqûres en zigzag sur poche, découpes manches et découpes devant.

M - XL - XXL

300 g/m²

1
10

KM305**VESTE FEMME ZIPPÉE SOFTSHELL**

100% polyester softshell. Tissu contrecollé 3 couches respirant 3000 g/m²/24h et imperméable 8000 mm. Extérieur : 100% polyester - Intermédiaire : membrane respirante. Couche intérieure : micro polaire. Découpes contrastées sur col et manches. Poche poitrine plaquée zippée côté droit. Zips imperméables. Rabat tempête intérieur. Finition surpiqûres en zigzag sur poche, découpes manches et découpes devant.

S - M - L - XL

300 g/m²

1
10



KARIBAN

INTÉRIEUR
MATELASSÉ
AVEC 3 POCHES**K411****PARKA HOMME**

100% Polyester Pongee. Tissu satiné au toucher souple. Intérieur matelassé avec 3 poches et zip de personnalisation. Fermeture zippée avec patte pressionnée. Double col. 2 poches zippées sur le devant + 1 poche poitrine zippée. Bas de manche avec patte et bouton pression.

S - M - L - XL - XXL - 3XL

410 g/m²

BLACK



1



10

Result**R128X****2 LAYERS SOFTSHELL JACKET
VESTE SOFTSHELL 2 COUCHES**

Tissu soudé 2 couches. Couche externe : 93% polyester, 7% Elasthane. Couche intérieure : 100% polyester filet. 2 poches latérales zippées et 1 poche poitrine zippée. Poignets réglables. Fermeture zippée cachée sur la poitrine à gauche.

XS - S - M - L - XL - XXL - 3XL

210 g/m²

BLACK



NAVY

SILVER
GREY

1



20

SOFTSHELLS &
POLAIRES

KARIBAN



K913

LUCA > GILET MICROPOLAIRE

100% polyester micropolaire anti-boulochage. 2 poches sur le côté avec surpiqûres en points de recouvrement. Fermeture zippée.

S - M - L - XL - XXL - 3XL - 4XL

300 g/m²



1
10

K906

MÉLODIE > GILET MICROPOLAIRE FEMME

100 % polyester micropolaire anti-boulochage. Fermeture zippée. Coupe cintrée. 2 poches zippées. Biais de finition col, emmanchures et zip.

S - M - L - XL - XXL - 3XL - 4XL

280 g/m²



1
20

**NOUVELLE
COULEUR !**

KARIBAN



K912

ENZO > MICROPOLAIRE COL ZIPPÉ

100% polyester micropolaire anti-boulochage. Col zippé. 2 poches côté.

S - M - L - XL - XXL - 3XL - 4XL

300 g/m²



1
10

KARIBAN

POCHES ZIPPÉES

DU S AU 4XL !

SOFTSHELLS &
POLAIRES**K907****MAUREEN > VESTE MICROPOLAIRE FEMME**

100 % polyester micropolaire anti-boulochage. Fermeture zippée. Coupe cintrée. 2 poches zippées. Biais de finition col, poignets et zip.

S - M - L - XL - XXL - 3XL - 4XL

280 g/m²**K911****FALCO > VESTE MICROPOLAIRE ZIPPÉE**

100% polyester micropolaire anti-boulochage. 2 poches zippées sur le devant. Fermeture zippée.

S - M - L - XL - XXL - 3XL - 4XL

300 g/m²**K920** P.334

B&C
COLLECTION**CGICE****ICEWALKER
BLOUSON POLAIRE ZIPPÉ**

Polaire 100% polyester avec traitement anti-boulochage. Zip ton sur ton. Poignets élastiqués et ceinture élastiquée avec stoppeurs. 2 poches zippées. **3XL non disponible en Charcoal, Red.

S - M - L - XL - XXL - 3XL**

300 g/m²1
15B&C
COLLECTION**CGHIGH****HIGHLANDER
POLAIRE COL ZIPPÉ**

Polaire 100% polyester avec traitement anti-boulochage. 1/4 zip ton sur ton. 2 poches dans les coutures latérales. **3XL non disponible en Charcoal, Red.

S - M - L - XL - XXL - 3XL**

300 g/m²1
15B&C
COLLECTION**CGFU705****TRAVELLER -
GILET POLAIRE**

Polaire 100% polyester avec traitement anti-boulochage. Zip ton sur ton avec accessoire curseur. 2 poches zippées. Coupe droite et dos plus long. **3XL non disponible en Charcoal, Red.

S - M - L - XL - XXL - 3XL**

300 g/m²1
15

FRUIT-LOOM

**SC2532C****OUTDOOR HALF ZIP FLEECE
POLAIRE COL ZIPPÉ**

100% polyester traitement anti-pilling (Smoke Grey = 75% polyester 25% viscose). Zip ton sur ton aux poches et sur le col. Bande de propreté ton sur ton avec chevrons. Ourlet avec cordon de serrage et stopper à la taille.

S - M - L - XL - XXL

300 g/m²1
12

FRUIT-LOOM

**SC2522C****OUTDOOR FULL ZIP FLEECE
BLOUSON POLAIRE ZIPPÉ**

100% polyester traitement anti-pilling (Smoke Grey : 75% polyester 25% viscose). Zip ton sur ton aux poches et sur toute la longueur. Bande de propreté ton sur ton avec chevrons. Ourlet avec cordon de serrage et stopper à la taille.

S - M - L - XL - XXL 300 g/m²**SC2523C** P.3341
12

**RU8700M****FULL ZIP FLEECE
VESTE POLAIRE ZIPPÉE**

100% polyester anti peluche. Matière molletonnée compacte. Surface plus lisse pour faciliter la décoration.

S - M - L - XL - XXL - 3XL - 4XL

320 g/m²**RU8700F****LADIES FULL ZIP FLEECE
VESTÉ POLAIRE ZIPPÉE FEMME**

100% polyester anti peluche. Matière molletonnée compacte. Surface plus lisse pour faciliter la décoration. Coupe à pans.

XS - S - M - L - XL - XXL

320 g/m²**RU8740M****QUARTER ZIP FLEECE
POLAIRE COL ZIPPÉ**

100% polyester anti peluche. Matière molletonnée compacte pour plus de chaleur. Surface plus lisse pour faciliter la décoration.

S - M - L - XL - XXL 320 g/m²  **RU8740B P.334****RU8720M****FLEECE GILET
GILET POLAIRE**

100% polyester anti peluche. Matière molletonnée compacte. Surface plus lisse pour faciliter la décoration. Coupe à pans.

XS - S - M - L - XL - XXL 320 g/m²**LADIES FLEECE GILET
GILET POLAIRE FEMME**

100% polyester anti peluche. Matière molletonnée compacte. Surface plus lisse pour faciliter la décoration. Coupe à pans.

RU8720FXS - S - M - L - XL - XXL 320 g/m²



R36A

**FULL ZIP ACTIVE FLEECE JACKET
VESTE POLAIRE ZIPPÉE**

100% polyester anti-pilling. 2 grandes poches côté avec doublure coton. Cordon de serrage à la taille.

S - M - L - XL - XXL

330 g/m²

 **R36J** P.334



BLACK



FOREST GREEN



NATURAL



NAVY



OXFORD GREY



RED



WHITE



1

20



R85

**FLEECE JACKET
BLOUSON POLAIRE FEMME**

100% polyester anti-pilling. 1 zip sur le côté. 2 poches côtés.

S (10) - M (12) - L (14) - XL (16) - XXL (18)

300 g/m²



BLACK



GREY MIST



IRIS BLUE



LAVENDER



NAVY



RED



1

20



R37A

**ACTIVE FLEECE BODYWARMER
GILET POLAIRE**

100% polyester. 2 poches côté zippées.

S - M - L - XL - XXL

330 g/m²

 **R37J** P.334



BLACK



FOREST GREEN



NAVY



RED



NEW ROYAL BLUE



WHITE



YELLOW



1

25



R33

**ACTIVE FLEECE TOP
POLAIRE COL ZIPPÉ**

100% polyester anti-pilling. 2 poches côté. Cordon de serrage à la taille.

S - M - L - XL - XXL

330 g/m²



BLACK



FOREST GREEN



NAVY



OXFORD GREY



RED



1

20

**R17****ACTIVE FLEECE LINED PULL OVER
POLAIRE DOUBLÉE COL ZIPPÉ**

100% polyester. Doublure nylon. Ouverture col zippé. 2 poches côté. Grande ouverture zippée pour la personnalisation.

S - M - L - XL - XXL**330 g/m²**

BLACK NAVY

1
10**K917****MARCO
VESTE MICROPOLAIRE ZIPPÉE LOURDE**

100% polyester micropolaire anti-boulochage. Manches raglan. Fermeture zippée. 2 poches zippées sur le devant. 2 poches intérieures. Cordon de serrage, bride d'encolure et biais de poches intérieures contrastés.

S - M - L - XL - XXL - 3XL - 4XL**350 g/m²**

BLACK NAVY

1
10

B&C
COLLECTION**CGFU749****WINDPROTEK
VESTE POLAIRE TECHNIQUE**

Micro-polaire zippée 100% polyester avec traitement anti-boulochage. Membrane coupe-vent, imperméable 5000mm et respirante 3000g/m²/24h. Coupe ajustée et manches droites. Bande de confort le long du zip. 2 poches zippées. Poignets élastiqués. Cordon de serrage élastiqué avec 2 stoppers. Haute isolation thermique. **3XL non disponible en Green Olive.

S - M - L - XL - XXL - 3XL**

320 g/m²

1
10**Result****R86****TECH 3 SPORT FLEECE
POLAIRE BICOLORE COL ZIPPÉ UNISEXE**

100% Polaire Active Fleece. Respirant. Anti-boulochage. Tissu Azo Free. 1/4 zip avant. 2 poches avant. Cordon de serrage au bas. Passepoil blanc de finition.

S - M - L - XL - XXL

330 g/m²

1
10**FINDEN+HALES****LV550****MEN'S MICROFLEECE
VESTE MICROPOLAIRE ADULTE**

100% polyester. Micropolaire anti-pilling. Manches Raglan. Panneaux contrastés avec piping blanc. Fermeture zippée. Bas resserré. Poches latérales zippées.

S - M - L - XL - XXL

280 g/m²

1
24**KARIBAN****STOP****K915****DIVO
GILET MICROPOLAIRE BICOLORE**

100% polyester micropolaire anti-boulochage. 2 poches zippées. Découpe épaules et côtés contrastés. Fermeture zippée. Finition biais au bas du vêtement et aux emmanchures.

S - M - L - XL - XXL

320 g/m²

1
10

KARIBAN

POLAIRE DOUBLE FACE



K916

POLAIRE GLACIER > MICROPOLAIRE DOUBLE FACE COL ZIPPÉ

100% polyester micropolaire anti-boulochage. Col contrasté zippé. Intérieur du vêtement contrasté. 2 poches zippées (1 poitrine côté droit et une sur manche gauche). Finition biais au bas du vêtement et aux emmanchures.

S - M - L - XL - XXL

370 g/m²

KARIBAN



K910

BEN > VESTE MICROPOLAIRE ZIPPÉE BICOLORE

100% polyester micropolaire anti-boulochage. Fermeture zippée. Doublure 100% tricot polyester sur la partie avant. Manches raglan. 2 poches extérieures zippées. 2 poches intérieures. 1 poche intérieure zippée. Cordon de serrage au bas avec stoppeurs. Bandes côtés et dessus de manches contrastées.

S - M - L - XL - XXL

320 g/m²

KARIBAN



K914

SILVIO - MICROPOLAIRE COL ZIPPÉ BICOLORE

100% polyester micropolaire anti-boulochage. Col zippé. 2 poches zippées. Découpes dessus de manche et côtés contrastées. Cordon élastique avec stoppeur au bas du vêtement pour resserrage.

S - M - L - XL - XXL

320 g/m²

PROACT.[®]**NEW****XS À 4XL !****PA350****MICROPOLAIRE COL ZIPPÉ BI-MATIÈRE**

100% polyester micropolaire anti-boulochage avec empiècements en tissu contrasté à motif sur manches, épaules et poche. 1 poche poitrine zippée. Bas de manches avec bande élastique.

XS - S - M - L - XL - XXL - 3XL - 4XL**180 g/m²**

1
10



RU883F LADIES FITTED MICRO FLEECE VESTE ZIPPÉE FEMME MICROFIBRE POLAIRE

100% polyester anti-peluche. Fils fins formant un tissu dense et chaud sans être volumineux. Zip sous rabat pour plus de confort. Point Flatlock moderne sur les coutures. Poches avant avec zip dissimulé. Ourlet arrondi à l'avant et à l'arrière avec bordures jersey assorties. Poignets droits avec bordure jersey assortie.

S - M - L - XL

190 g/m²



RU880M FULL ZIP MICROFLEECE VESTE ZIPPÉE MICROFIBRE POLAIRE

100% polyester anti-peluche. Fils fins formant un tissu dense et chaud sans être volumineux. Zip sous rabat pour plus de confort. Renforts au point flatlock très tendance. Poches avant zippées avec tirettes assorties. Ourlet du bas double aiguille avec fentes latérales.

M - L - XL - XXL

190 g/m²



SOFTSHELLS &
POLAIRES



RU881M QUARTER ZIP MICROFLEECE SWEAT ZIPPÉ MICROFIBRE POLAIRE

100% polyester anti peluche. Fils fin formant un tissu dense et chaud sans être volumineux. Zip sous rabat pour plus de confort. Col camionneur avec bordure jersey assortie. Ourlet du bas double aiguille avec fentes latérales.

M - L - XL - XXL

190 g/m²




R114 MICRON FLEECE VESTE POLAIRE " MICRON " LÉGÈRE

100% polyester anti-pilling. Full zip ton sur ton et 2 poches côté. Manches raglan. Lavage et séchage rapides.

XS - S - M - L - XL - XXL - 3XL

200 g/m²



KARIBAN

BODYS &
VESTES

BODYWARMERS & VESTES

GILETS & BODYWARMERS

GILETS & BODYWARMERS

PONCHO & MANTEAU DE PLUIE

COUPE-VENT

COUPE-VENT SANS DOUBLURE

COUPE-VENT AVEC DOUBLURE POLYESTER

COUPE-VENT AVEC DOUBLURE POLAIRE

VESTES & PARKAS "CLASSIQUES"

VESTES MANCHES AMOVIBLES

PARKAS MATELASSÉES

VESTES "TECHNIQUES"

PARKAS "3 EN 1"

BLAZER & MANTEAUX

BLOUSONS & VESTES "TENDANCE"

VESTES MILITAIRE & DENIM

BLOUSONS & PARKA "TENDANCE"

DOUDOUNES

206-211

212

213-214

215-217

217

218

219

220

221-222

223

224-225

226-229

230-233



K600

K601

BODYS &
VESTES

KARIBAN

**KO02** GILET À CAPUCHE SUPPLEX® HOMME RESPIRANT

100% polyamide taslon supplex®. Filet 100% polyester. Tissu léger respirant à séchage rapide. Anti UV 40. Fermeture par zip sous patte avec bande auto-agrippante. Multipoches dont 1 zippée et 3 avec boutons pression en plastique noir. Capuche et empiècement dos doublés de filet contrasté. Cordon de serrage sur la capuche.

M - L - XL - XXL

105 g/m²

CHARCOAL

1
20

**KO03** GILET À CAPUCHE SUPPLEX® FEMME RESPIRANT

100% polyamide taslon supplex®. Filet 100% polyester. Tissu léger respirant à séchage rapide. Anti UV 40. Fermeture par zip sous patte avec bande auto-agrippante. Multipoches dont 1 zippée et 3 avec boutons pression en plastique noir. Capuche et empiècement dos doublés de filet contrasté. Cordon de serrage sur la capuche.

S - M - L - XL

105 g/m²

CHARCOAL



SAND

1
20

KARIBAN

**K670** INDY > GILET REPORTER

100% coton popeline. Multipoches. 1/2 doublure filet. Zip couleur bronze. 1 poche intérieure.

XS - S - M - L - XL - XXL

160 g/m²

BEIGE



BLACK



GREEN OLIVE



NAVY

1
25

100% COTON POPELINE

KARIBAN

DU XS AU 5XL !

**K624****GILET MULTIPOCHES NON DOUBLÉ**

65% polyester / 35% coton sergé. 4 poches devant : 3 poches à soufflet avec rabat pressionné. 1 poche poitrine à 2 compartiments avec rabat. Finition bordée à l'encolure, bas de vêtement et emmanchures. Fermeture zippée ton sur ton.

XS - S - M - L - XL - XXL - 3XL - 4XL - 5XL

190 g/m²

1
50

KARIBAN

XS À SXL !

**K679****RECORD > BODYWARMER DOUBLÉ POLAIRE**

Extérieur 100% polyamide. Enduction acrylique. Intérieur polaire 100% polyester. Fermeture zippée. 2 poches extérieures. Zip intérieur pour personnalisation. *3XL uniquement disponible en Black / Grey, Dark Grey / Black, Navy / Grey, Red / Grey, Royal Blue / Black, Beige / Grey.

S - M - L - XL - XXL - 3XL*

275 g/m²

1
25

BODYS &
VESTES

KARIBAN



7 POCHES + 1 POCHE INTÉRIEURE

K649

DISCOVERY II > BODYWARMER

Extérieur 100% polyamide Taslan. Doublure polaire 100% polyester. Intérieur matelassé avec ouate 100% polyester. Fermeture zippée - double curseur. 7 poches extérieures dont 1 pour téléphone portable. 1 poche intérieure avec rabat auto-agrippant. Zip intérieur pour personnalisation.

S - M - L - XL - XXL - 3XL - 4XL

520 g/m²



KARIBAN



K659

MESSENGER > BODYWARMER

Extérieur 100% polyester avec enduction PVC. Doublure intérieure bi-matière polaire, polyamide & ouate. Poches obliques zippées façon kangourou. Fermeture zippée. Doublure polaire + ouate dans la partie supérieure et le col. Doublure polyamide matelassée dans la partie inférieure. Poche intérieure pour téléphone portable. Zip intérieur pour personnalisation. Bas du dos arrondi. Cordon élastique au bas du vêtement avec stoppeurs.

S - M - L - XL - XXL - 3XL

520 g/m²



KARIBAN

CAPUCHE DANS LE COL



K681

ALASKA > BODYWARMER ÉPAIS DOUBLÉ POLAIRE

100% polyamide Taslan matelassé. Doublure polaire. Fermeture zippée. Capuche dans col. Cordons de serrage au col, bas et emmanchures avec stoppeurs. 3 poches extérieures zippées. 1 poche intérieure zippée + poche téléphone. Zip intérieur pour personnalisation. *4XL uniquement disponible en Black / Grey, Dark Grey / Grey, Navy / Grey, Red / Black **S non disponible en Sky Blue / Navy.

S** - M - L - XL - XXL - 3XL - 4XL*

560 g/m²



**R61****REVERSIBLE PONGE BODYWARMER
BODYWARMER RÉVERSIBLE**

Face polaire : polaire 280 g/m². Face pongée : 100% polyester pongé 200 g/m² avec enduction PVC lourd imperméable. Col montant zippé. Fermeture zippée et curseur argentés. Zip d'accès dissimulé dans l'ourlet de côté pour la broderie du dos et de la poitrine. Poches latérales zippées, deux sur chacune des faces polaire et polyester. Poche Napoléon zippée sur la face polyester, doublée par une poche téléphone portable. Coupe dos plus long et cordon de serrage orange. Convient pour la broderie, la sérigraphie et les transferts.

S - M - L - XL - XXL

1
20

**R44****ADVENTURE BODYWARMER
BODYWARMER DOUBLÉ POLAIRE**

Extérieur nylon 210 D. Doublure polaire 280 g/m². Ouatinage 135 g/m². 2 poches côté. 1 poche téléphone.

S - M - L - XL - XXL

1
10

**R208X****CORE BODYWARMER
BODYWARMER**

Extérieur 100% polyester 210T enduction acrylique. Doublure garnie de ouate 100% polyester. Séchage rapide, léger, coupe-vent et résistant à l'eau. Idéal en superposition avec une polaire. Fermeture zippée avec rabat intérieur de protection. Emmanchures échancrées pour plus de confort. 2 poches + 1 poche intérieure. Ouverture zippée dans la couture latérale gauche pour personnalisation.

S - M - L - XL - XXL - 3XL

1
20

**CGEX****EXPLORER
BODYWARMER MULTIPOCHES**

65% polyester - 35% coton. Fermeture zippée. Boutons pressions métalliques. 4 poches extérieures (dont 2 avec fermeture zippée). 2 poches extérieures stylos. 1 poche intérieure pour portefeuille. Dos plus long que l'avant. Emmanchures coupe-vent avec cordon élastiqué et stopper. **3XL non disponible en Beige, Green Olive.

S - M - L - XL - XXL - 3XL****285 g/m²**

1
10

KARIBAN

POLYESTER MICROFIBRE

S À 5XL



K615

BODYWARMER MATELASSÉ

100% polyester microfibre. Enduction PVC. Doublure + ouate 100% polyester. 4 poches extérieures : 2 poches en bas à soufflets avec rabat auto-agrippant. 1 poche poitrine à soufflet avec rabat + passe-fil pour écouteurs. 1 poche zippée côté cœur. 1 poche intérieure zippée. Col matelassé avec passant écouteurs. Cordon de serrage au bas de vêtement. Fermeture zippée plastique argenté. Zip de personnalisation.

S - M - L - XL - XXL - 3XL - 4XL - 5XL

510 g/m²



KARIBAN

POLYESTER OXFORD



K630

WORKER > BODYWARMER

Extérieur: 100% polyester Oxford avec enduction PVC. Doublure matelassée avec ouate 100% polyester. Fermeture zippée sous patte pressionnée. 4 poches extérieures (3 poches rabat et une poche zippée). Bande de serrage élastique avec stoppeurs à l'emmanchure (cachée). 2 poches intérieures (1 zippée et 1 pour le téléphone portable). Ouverture par zip intérieur pour personnalisation.

S - M - L - XL - XXL - 3XL - 4XL

560 g/m²



R127

WORKWEAR BODYWARMER
BODYWARMER MATELASSÉ

Extérieur : Polyester Pongée Ribstop avec enduction PVC. Intérieur : Rembourrage fibre polyester 180g. Doublure : Taffetas 190T. Waterproof, tissu Azo Free. Finitions double coutures. Patte de boutonnage sur zip avant. 2 poches avant avec ouverture triple accès. 1 poche poitrine, 1 poche portable extérieure et 1 poche intérieure. Emmanchures avec bords élastiqués anti-froid. Pan arrière plus long. Accès broderie et sérigraphie.

S - M - L - XL - XXL - 3XL



KARIBAN

NEW

XS À 4XL !



K600

GILET DUVET ULTRA LÉGER SANS MANCHE UNISEXE

100% polyamide. Garniture intérieure : 90% duvet / 10% plume. Tissu au toucher soyeux. Chaude et ultra-légère. Facilement compressible. 2 poches devant. Zip contrasté et finition bande élastique contrastée sur poches, bas de vêtement et emmanchures (sauf coloris Navy/ Navy et Black/Black ton sur ton).

XS - S - M - L - XL - XXL - 3XL - 4XL

185 g/m²

R190X

DAX DOWN FEEL GILET
BODYWARMER DOUDOUNE

Hydra-Dri 50D, 100% nylon microfibre avec enduction (140 g/m²). Bodywarmer déperlant, coupe-vent et léger. Capuche zippée et intégrée au col. 2 poches côté zippées. Système de resserrage par coutures froncées aux emmanchures et au bas du vêtement. Marquage "Urban Outdoor".

XS - S - M - L - XL - XXL

BODYS &
VESTES

R88

MICRO POLAR BODYWARMER
BODYWARMER MICRO-FIBRE DOUBLÉ POLAIRE

Tissu extérieur : microfibre 100% polyester. Doublure polaire 100% polyester. Capuche dissimulée dans le col. Capuche, col, emmanchure et bas ajustables par cordon élastique. 2 poches fermées par zip à l'avant. Poche sur la poitrine droite avec fermeture zippée verticale.

S - M - L - XL - XXL

R88J P.337


KARIBAN

100% WATERPROOF
COUTURES THERMOUSOUDÉES



BODYS &
VESTES



K821

MANTEAU DE PLUIE

50% EVA / 50% PE. Epaisseur 0.15 mm. Matière imperméable et semi-transparente. Capuche avec cordon de serrage. 2 poches devant avec rabat. Fermeture avant avec pressions. Coutures thermo-soudées.

S/M - L/XL



1
50



K820

PONCHO

50% EVA / 50% PE. Epaisseur 0.13 mm. Matière imperméable. Capuche. Fermeture côtés par boutons pression. Coutures thermo-soudées.

One Size




1
50

KARIBAN

REPLIABLE
DANS SA POCHE !**K616****COUPE-VENT NON DOUBLÉ**

100% polyester. Capuche dans le col avec patte auto-agrippante. 2 poches zippées devant. Cordon de serrage au bas. Bas de manches élastiqués. Repliable dans sa poche sur la base du système K-WAY®. Fermeture zippée ton sur ton.

S - M - L - XL - XXL - 3XL

70 g/m²
K6102 P.335

 1
 50

KARIBAN

NEW**GRANDE POCHE
VENTRALE ZIPPÉE****K602****COUPE-VENT 1/4 ZIP NON-DOUBLÉ**

100% polyamide 190T. Enduction acrylique. Capuche réglable par stoppeurs. 2 poches passepoilées devant. Grande poche ventrale zippée et fermeture 1/4 zip contrastée. Bas de manches élastiqués. Cordons de serrage au bas du vêtement.

S - M - L - XL - XXL - 3XL

70 g/m²
 1
 50

KARIBAN

**K604****BLOUSON COUPE-VENT NON DOUBLÉ**

100% polyester. 2 poches devant. Bord côte intérieur col, bas de manches et bas de vêtement. Fermeture zippée ton sur ton.

S - M - L - XL - XXL - 3XL - 4XL

70 g/m²
 1
 50
BODYS &
VESTES

B&C
COLLECTION**CGSIR****SIROCCO
COUPE VENT NON DOUBLÉ**

100 % nylon Taffeta®. Coupe-vent non doublé. Capuche dans le col. Veste pliable dans la poche avant droite (système K-Way®). *3XL uniquement disponible en Black, Bottle Green, Navy, Red, Royal Blue, White.

S - M - L - XL - XXL - 3XL*

CGSIRE P.335


 1
 50
B&C
COLLECTION**CGJW902****SIROCCO WOMEN
COUPE VENT FEMME NON DOUBLÉ**

100 % nylon Taffeta®. Coupe féminine. 2 poches avant. Capuche dans le col. Veste pliable (système K-Way®).

S - M - L - XL


 1
 30

Result

**R204X****CORE ADULT WINDCHEATER
COUPE-VENT NON DOUBLÉ**

100% polyester 190T enduction acrylique. Résistant à l'eau et coupe-vent. Extrêmement léger. Empiècements d'aération devant et au dos. Capuche amovible dans le col avec cordon de réglage. Fermeture zippée. Poche droite zippée. 2 poches avant. Porte-câble MP3 situé dans la poche droite. Poignets élastiques.

S - M - L - XL - XXL

70 g/m²
 1
 25

KARIBAN

**K647****WINDBREAKER
COUPE VENT NON DOUBLÉ**

100% polyamide 210 T avec enduction acrylique. Capuche dans le col avec patte auto-agrippante. 2 poches zippées sur le devant. Cordon de serrage au bas. Bas de manche élastiqué. Repliable dans sa poche sur la base du système K-WAY®. Fermeture zippée. **S, M non disponibles en White.

S** - M** - L - XL - XXL - 3XL

70 g/m² **K646** P.335
 1
 50

Result

**R205X****CORE LIGHT WEIGHT JACKET
COUPE-VENT DOUBLÉ FILET**

Polyester 190T StormDri enduit PU 2000. Doublure corps en filet 100% polyester et doublure manches 100% polyester. Coupe-vent et imperméable 2000mm. Coutures soudées imperméables. Aérations devant et au dos. Extrêmement légère. Capuche amovible dans le col avec cordon de réglage. Fermeture zippée. 2 poches zippées. Poignets élastiques. Se range dans sa propre poche. Bas du vêtement réglable par cordon élastique.

XS - S - M - L - XL - XXL**190 g/m²**

1
25

B&C
COLLECTION**CGJU820****URBAN GAME
COUPE-VENT DOUBLÉ BANDES CONTRASTÉES**

Extérieur : 100% nylon Taffeta®. Intérieur : Doublure : haut du corps 100% polyester, bas du corps filet 100% polyester et doublure manches 100% polyester matelassé. Capuche dans le col avec fermeture Velcro®. 2 poches extérieures et 1 poche intérieure. Poignets avec fermeture Velcro®. Cordon de serrage élastiqué avec 2 stoppers. Zip à la base de la doublure pour personnalisation.

S - M - L - XL - XXL - 3XL

1
30

B&C
COLLECTION**CGJU822****ATLANTIC SHORE
COUPE-VENT DOUBLÉ AVEC CAPUCHE**

100% nylon Taffeta® et doublure 100% polyester. Capuche dans le col avec fermeture Velcro®. 2 poches extérieures et 2 poches intérieures (portefeuille et GSM). Poignets avec patte de fermeture Velcro®. **3XL non disponible en Orange, White.

S - M - L - XL - XXL - 3XL**

1
30

KARIBAN

DOUBLURE JERSEY
100% POLYESTER**K687****EAGLE > COUPE-VENT DOUBLÉ**

100% polyamide 210 T avec enduction acrylique. Fermeture zippée. 1 poche intérieure + 2 poches devant. Cordon élastique au bas du vêtement avec stoppeurs. Capuche dans le col avec cordon élastique. Doublure jersey gris chiné 100% polyester. Zip intérieur pour personnalisation. *4XL uniquement disponible en Black, Dark Grey, Navy, Red.

S - M - L - XL - XXL - 3XL - 4XL*

200 g/m²

1
25

KARIBAN

**K632****EAGLE II > COUPE-VENT DOUBLÉ**

100% polyamide 210 T avec enduction acrylique. Fermeture zippée. 2 poches sur le devant avec points d'arrêt contrastés. 1 poche intérieure. Doublure corps en 100% polyester: 3/4 en polytricot et 1/4 en filet. Doublure manches en 100% polyester. Cordon élastique de serrage au bas du vêtement avec stoppeurs. Capuche dans le col. Ouverture par zip intérieur pour personnalisation.

S - M - L - XL - XXL - 3XL - 4XL

220 g/m²

1
25

KARIBAN

DOUBLURE
POLAIRE

K654

TORNADO > VESTE DOUBLÉE POLAIRE

Extérieur 100% polyamide avec enduction acrylique. Doublure polaire 100% polyester. Capuche cachée dans le col avec fermeture zippée. Empiècement dos et devant. Fermeture zippée. Bas de manches avec patte de serrage. Poches latérales avec double passepoil. Poches intérieures. Zip intérieur pour personnalisation. Cordon élastique au bas avec stoppeurs.

S - M - L - XL - XXL - 3XL - 4XL

270 g/m²

K653 P.336



KARIBAN

DOUBLURE TRICOT
POLYESTER

K684

PACK - VESTE DOUBLÉE BICOLORE

100% Polyamide Ripstop + Doublure tricot polyester. Fermeture zippée. 3 poches extérieures zippées + capuche dans col. Cordon élastique au bas du vêtement avec stoppeurs. Zip intérieur pour personnalisation. **S, M, L non disponibles en Navy / White, M, XXL non disponibles en Navy / Light Grey.

S** - M** - L** - XL - XXL** - 3XL

235 g/m²B&C
COLLECTION

CGJU824

OCEAN SHORE
COUPE-VENT DOUBLÉ MICRO POLAIRE

Extérieur : 100% nylon Taffeta®. Intérieur : Doublure corps 100% micro-polaire et doublure manches 100% polyester matelassé. Capuche dans le col. 2 poches extérieures et 2 poches intérieures (portefeuille & GSM). Poignets avec patte de fermeture Velcro®. **3XL non disponible en Dark Grey, Green Olive, White.

S - M - L - XL - XXL - 3XL**

CGJK966 P.336

BODYS &
VESTES

KARIBAN


K639
SCORE > BLOUSON MANCHES AMOVIBLES

100% polyester avec enduction PVC. Doublure corps en polaire 100% polyester. Tissu souple. Fermeture zippée. 3 poches zippées. Manches amovibles zippées. Patte de serrage au bas des manches. Tirette du zip, tresse encolure et points d'arrêt contrastés. 3 poches intérieures (2 zippées et 1 poche pour le téléphone). Cordon de serrage intérieur contrasté au bas du vêtement. Capuche dans le col. Ouverture zip pour personnalisation.

S - M - L - XL - XXL - 3XL

475 g/m²

1
10

KARIBAN

MANCHES AMOVIBLES

K693
FACTORY > BLOUSON MANCHES AMOVIBLES

Extérieur : 100% polyester enduction PVC. Fermeture zippée et patte de boutonage à pressions. Patte de serrage bas de manche auto-agrippante. Capuche dans col, fermeture zippée avec cordon élastique. 2 poches intérieures + 1 poche pour téléphone portable. Zip intérieur pour personnalisation. Doublure corps : 100% polyester et ouate 100% polyester. Manches amovibles. 2 poches latérales passepoilées. Cordon de serrage au bas avec stoppeurs. Capuche dans le col. Ouverture par zip pour personnalisation.

S - M - L - XL - XXL - 3XL

465 g/m²

1
10

PROACT.®

PA203
BLOUSON SPORT MANCHES AMOVIBLES

100% polyamide Taslan et doublure corps micropolaire 100% polyester. Fermeture zippée. 2 poches zippées. Découpes devant, dos et manches contrastées. Manches amovibles. Bas de manches élastiques. Capuche dans le col. 2 poches intérieures. Zip intérieur pour personnalisation.

XS - S - M - L - XL - XXL - 3XL

330 g/m²

1
10

PROACT.®
XS À 5 XL

PA323
VESTE SOFTSHELL MANCHES AMOVIBLES

95% polyester / 5% élasthanne. Tissu contrecollé 3 couches respirant 3000g/m²/24h et imperméable 8000mm. Extérieur 95% polyester et 5% élasthanne. Membrane intermédiaire respirante. Couche intérieure micropolaire. Fermeture zippée avec passepoil réfléchissant. 2 poches latérales zippées et 1 poche poitrine zippée. Manches amovibles avec finition bande élastique et passepoil réfléchissant.

XS - S - M - L - XL - XXL - 3XL - 4XL - 5XL

300 g/m²

1
10

NEW

KARIBAN

CAPUCHE DANS LE COL

XS À 4XL !

**K677****PARKA > PARKA DOUBLURE MATELASSÉE UNISEXE**

Extérieur : 100% polyester Oxford. Intérieur : polyester matelassé. Fermeture zippée avec patte auto-agrippante et pressions invisibles. 2 poches extérieures zippées. 2 poches intérieures. 1 poche pour téléphone portable. Capuche dans le col. Col doublé polaire. Zip pour personnalisation. *4XL uniquement disponible en Black, Navy, Red.

XS - S - M - L - XL - XXL - 3XL - 4XL*

450 g/m²
K696 P.337

 1
 10

BODYS & VESTES

PROACT.®**CAPUCHE AMOVIBLE****PA201****VESTE COACH DOUBLURE CONTRASTÉE MATELASSÉE**

100% polyamide avec enduction acrylique. Doublure contrastée + ouate 100% polyester. Col doublé polaire. Fermeture zippée avec tirette plastique et patte auto-agrippante. 2 poches extérieures zippées. 2 poches intérieures dont 1 poche téléphone. Capuche amovible matelassée et doublée. Poignet élastiqué en polaire à l'intérieur du bas de manches. Zip intérieur pour personnalisation.

S - M - L - XL - XXL - 3XL

350 g/m²
 1
 10



RU510M

HYDRAPLUS 2000 MEN JACKET
VESTE HYDRAPLUS 2000

100% Nylon Taslon. Coupe adaptée aux activités extérieures : coudes articulés, manches raglan et capuche repliable. Fonctionnalités avancées : poches réchauffe-mains zippées et poche intérieure pour téléphone portable. Fermeture sous rabat pour une meilleure protection. Zips inversés et col intérieur doux au toucher. Capuche 3 parties repliable. Vêtement imperméable, doublé polyuréthane avec coutures étanches. Matière imperméable à 2000 mm. Propriétés respirantes : 2000 g/m² par 24 heures. Entièrement doublé, avec ouverture dissimulée à la base pour décorations.

XS - S - M - L - XL - XXL

190 g/m²



1
12



R110

CITY EXECUTIVE
MANTEAU EXÉCUTIF URBAIN

Extérieur : 100 % Poly Dewtel. Doublure : 100% polyester polar Tech3 300g/m². HYVAT® respirant. Perméable à la chaleur et à l'air. Réduction de la perte de chaleur du corps. Contrôle de l'humidité. Matériaux sans azo. Caractéristiques : Doublure amovible à glissière de luxe Tech3. 2 poches latérales à fermeture à glissière. 1 poche de poitrine avant à fermeture à glissière. 1 poche de poitrine intérieure à glissière. 1 poche porte-crayon intérieure. 1 grande poche intérieure en maille. 1 grande poche intérieure (veste extérieure) et 1 poche intérieure pour téléphone. Anneaux pour fils d'écouteurs. Cordon de serrage ajustable à la taille. Rabat-tempête à fermeture à rivets.

M - L - XL - XXL



1
10



R67

MIDWEIGHT JACKET
VESTE MULTIFONCTIONS

Extérieur 100% polyester pongé 200 g/m² avec enduction PVC imperméable. Doublure : haut du corps en maille 100% polyester, bas du corps et manches en Taffetas nylon 190T. Capuche cachée, entièrement renforcée. Tissu entièrement imperméable et coutures renforcées pour résister jusqu'à 160 milibars de pression. Rabat tempête fermé par bouton. Bas ajustable avec cordon de serrage. Poche pour téléphone portable. Accès pour la broderie et la sérigraphie via le bas de la doublure arrière et la poitrine gauche.

XS - S - M - L - XL - XXL



1
20



R65

WINTER JACKET
VESTE D'HIVER MULTIFONCTIONS

Extérieur 100% polyester Pongé 200 g/m² avec enduction PVC imperméable. Rembourrage : polyester 180 g/m². Rembourrage manches : polyester 120 g/m². Doublure : Taffetas polyester 190T. Double rabat tempête pressionné. Capuche cachée, entièrement doublée, détachable et ajustable. Tissu entièrement imperméable et coutures renforcées pour résister jusqu'à 160 milibars de pression. Coussin amovible intégralement zippé en bas. Poche pour téléphone portable. Poche pour Palm Pilot. Grandes poches au bas avec rabats en Velcro et munies d'étiquettes réfléchissantes. Zip d'accès pour les principales positions de broderie incluant la poitrine.

S - M - L - XL - XXL



1
10

**CG3IN1****3 IN 1 JACKET
VESTE 3 EN 1 DOUBLÉE POLAIRE**

Veste extérieure : Tissue extérieur : 100% nylon Taslan imperméable et coutures thermosoudées. Doublure : 100% polyester en filet. Fermeture Eclair® avec pression et Velcro®. Capuche dans le col. 2 poches frontales à double entrée avec un accès horizontal à fermeture Eclair® et un accès latéral ouvert. Poches poitrine GSM et poche portefeuille intérieure. Cordon de serrage élastiqué dans le bas et à la taille avec 2 stoppers chacun et des anneaux de serrage. Poignets élastiqués avec patte de fermeture Velcro®. Impression et broderie faciles grâce à la fermeture Eclair® à la base de la doublure. Veste intérieure : Polaire 100% polyester. Fermeture Eclair® de couleur contrastée. 2 poches. S'attache sur la veste extérieure avec fermeture Eclair® ou se porte séparément. **3XL non disponible en Black / Grey.

S - M - L - XL - XXL - 3XL**

1
10

KARIBAN**100% WATERPROOF COUTURES
THERMOUSOUDÉES****K657****PARKA 3 EN 1**

100% polyester enduction PVC. Coutures thermosoudées étanches. Parka 3 en 1 : doublure intérieure bi-matière. Corps : filet 100% polyester. Manches : 100% polyester. Fermeture zippée et patte de boutonnage à pressions. Intérieur col polaire. 3 poches avant zippées avec rabat. Pattes de serrage bas de manches auto-agrippantes. Capuche amovible doublée en filet avec boutonnage à pressions + stoppeurs. Zip intérieur pour personnalisation. Veste polaire : micropolaire 100% polyester. Manches doublées 100% polyester pour faciliter le passage des bras. Fermeture zippée. 2 poches côté. Veste polaire rattachée à la parka par zip.

XS - S - M - L - XL - XXL - 3XL - 4XL**605 g/m²**

1
10



**R215X****CORE 3IN1 JACKET
PARKA 3 EN 1**

Veste imperméable/coupe vent : polyester pongé 190T enduit storm-dri 2000, doublée 100% polyester mesh. Doublure des manches 100% taffetas polyester. Coutures entièrement thermocollées. Bodywarmer intérieur résistant à l'eau. Taffetas 100% polyester 210T damassé en losanges 2x2. Rembourrage 140 g/m². Doublure en taffetas polyester 190T. Coupe élégante. Deux poches avant avec rabat de protection. Poches poitrine intérieure droite sur la veste intérieure. Capuche intégrée. Fermeture zippée sur toute la longueur à l'intérieur et à l'extérieur du bodywarmer. Poignets élastiqués réglables. Deux poches latérales sur le bodywarmer. Facile d'entretien.

S - M - L - XL - XXL

1
10

**R68****3 IN 1 WATERPROOF JACKET – VESTE 3 EN 1 IMPERMÉABLE
DOUBLÉE EN POLAIRE ZIP&CLIP**

Veste extérieure : Corps : 100% polyester pongé 200g avec enduction PVC imperméable. Doublure : haut du corps en maille polyester et bas du corps et manches en taffetas nylon 190T. Col montant zippé avec ajustement par cordon de serrage. Capuche cachée totalement décorée avec garde menton à fermeture auto-agrippante et ajustée par corde de serrage. Entièrement imperméable avec coutures renforcées pour résister jusqu'à 160 millibars de pression. Deux œillets sous chaque bras. Poignets élastiqués avec patte de fermeture auto-agrippante. Veste détachable zippée : Veste détachable polaire 100% polyester 280g/m². Polaire anti-peluche. Poches latérales profondes.

S - M - L - XL - XXL

1
10

**R99****ALASKA 3 IN 1 JACKET
PARKA 3 EN 1**


Extérieur : Polyester Pongé avec enduction PVC. Intérieur : Fibre polyester 140G. Doublure : Nylon taffetas 190T en bas. Traitement waterproof et anti-froid. Tissu Azo Free. Finitions double coutures. Capuche entièrement doublée et détachable avec cordon de réglage. Patte sur zip avant. 2 grandes poches avant, 2 poches poitrine, 1 poche intérieure poitrine, et poche intérieure filet pour CD. Passage pour fils écouteurs. Poignets élastiqués réglables. Accès broderie et sérigraphie.

S - M - L - XL - XXL

1
10

**R104****ARCTIC NAVIGATOR 4 IN 1
VESTE 4 EN 1 ARCTIC NAVIGATOR HAUTE TECHNOLOGIE**


Spécifications de l'extérieur : Technologie respirante à l'épreuve des intempéries HEALSPPO de RESULT. Corps : 76 % polyester, 24 % sergé de polyuréthane avec revêtement en Teflon. Épaules : K-MATT de 275 g/m² av. de pression hydrostatique). À l'épreuve du vent. Matériaux sans azo. Spécifications de la veste intérieure réversible : Extérieur : 100 % nylon tactwill. Revers : Polar Warmalite 300 g/m² à séchage rapide. Bonne isolation thermique. Respirable (8000 g/m²/24h). Hydrofuge (côté en nylon) (9000 mm à une pression d'eau de 600 mm/minute). Matériaux sans azo.

S - M - L - XL - XXL

1
8

KARIBAN

3 POCHES INTÉRIEURES

**K626**

BLAZER II > VESTE BLAZER

Extérieur 62% polyester / 35% laine / 3% élasthanne. Doublure 100% polyester. Fermeture 2 boutons devant. 2 poches passepoilées avec rabat et 1 poche poitrine côté gauche. Bas de manche 3 boutons. 2 fentes au bas du dos. 3 poches intérieures.

48 - 50 - 52 - 54 - 56 - 58 - 60 - 62 - 64 - 66 - 68 - 70

160 g/m²

The Trendy Collection

STOP

**K1501**

MANTEAU FEMME

70% laine, 20% polyamide et 10% polyester : le mélange de la laine et du polyester confère à ce tissu une chaleur et une résistance de tous les jours, par tous les temps. Intérieur doublé. Fermeture 6 boutons ton sur ton et patte de boutonnage aux poignets. 2 poches côté extérieures. Poche intérieure. Zip discret côté cœur pour accès broderie.

XS - S - M - L - XL

500 g/m²

Result®

**R195X**URBAN CHELTENHAM JACKET
VESTE CHELTENHAM

Extérieur et doublure 100% polyester taffetas avec enduction acrylique, matelassé en losange. Intérieur rembourré 100% polyester. Col en matière Corduroy. Fermeture zippée et rabat-tempête avec boutons pression. 2 poches devant à bouton pression. 2 ouvertures à boutons-pression au dos.

S - M - L - XL - XXL

400 g/m²BODYS &
VESTES

KARIBAN

ASPECT VINTAGE

550 G/M²

BODYS &
VESTES



K611

VESTE MILITAIRE

100% coton sergé. Vêtement teint et lavé. Aspect Vintage. 2 poches plaquées devant + 2 poches poitrine avec rabat et pressions. Pattes boutonnées épaules et bas de manches. Doublure coton, cordon de serrage taille + bas de vêtement. Doublure manches en polyester. Fermeture zip métal avec rabat pressionné. Zip de personnalisation.

S - M - L - XL - XXL - 3XL - 4XL

550 g/m²



KHAKI

1

10



NEW



CGJMD10 VESTE JEAN HOMME DNM FRAME

Denim 100% coton finition lavée. Boutons métalliques en laiton vieilli. Brides d'arrêt au niveau de l'ourlet avant. 2 poches latérales et 1 poche poitrine à finitions visibles en denim retourné et brides d'arrêt imitant une poche à stylo. Poignets à un seul bouton. Coupe spécifique au niveau des coudes. Bouton décoratif situé à l'arrière, sur le bord inférieur. Coutures contrastées. Lavage à 40°C.

S - M - L - XL - XXL - 3XL

340 g/m²



1
20



NEW



CGJWD11 VESTE JEAN FEMME DNM FRAME

Denim 100% coton finition lavée. Coupe ajustée. Boutons métalliques en laiton vieilli. Brides d'arrêt au niveau de l'ourlet avant. Poche-ticket unique à l'avant munie d'un rabat et d'un bouton avec coutures de renfort décoratives. Poignets à un seul bouton. 2 petits plis à l'arrière pour un look féminin. Bouton décoratif situé à l'arrière, sur le bord inférieur. Coutures contrastées. Sans doublure. Lavage à 40°C.




XS - S - M - L - XL - XXL

340 g/m²



1
20

BODYS &
VESTES



KARIBAN

XS À 4 XL



K420

VESTE LOISIR ZIPPÉE

100% polyester interlock. 2 poches devant. Large bord-côte uni sur le bas du vêtement et avec bandes contrastées sur col et bas de manches. Fermeture zippée ton sur ton.

XS - S - M - L - XL - XXL - 3XL - 4XL

240 g/m²



1
10

KARIBAN

**INTÉRIEUR BI-MATIÈRE
CONTRASTÉ**



K607

BLOUSON DOUBLÉ POLAIRE

100% polyamide ottoman Taslan avec enduction. Tissu mat et résistant. 2 poches zippées devant. 3 poches intérieures. Bord-côte bas de vêtement et bas de manches. Intérieur bi-matière contrasté : polaire sur haut de corps et intérieur col, doublure matelassée polyester sur bas de vêtement et manches. Fermeture zippée plastique ton sur ton avec tire-zip métal. Zip de personnalisation.

S - M - L - XL - XXL - 3XL - 4XL

415 g/m²



1
10



KARIBAN

ASPECT MAT



DOUBLURE FILET

K609
BLOUSON CITY

100% polyamide ottoman Taslan. Doublure filet 100% polyester. Tissu résistant et mat. 2 poches zippées devant. 1 poche zippée poitrine. 1 poche intérieure. Intérieur col en bord-côte avec rayures contrastées. Doublure filet. Bas de vêtement en bord-côte uni. Bas de manches en bord-côte avec rayures contrastées. Zip pour la personnalisation.

S - M - L - XL - XXL - 3XL - 4XL

200 g/m²

1
10


KARIBAN

DOUBLURE
MATELASSÉE

K603
BLOUSON MATELASSÉ HOMME

100% polyamide. 2 poches devant avec zip et oeillets fantaisie contrastés. 2 poches intérieures. Bord-côte avec liserés contrastés au bas du vêtement et intérieur col. Bord-côte uni sur bas de manche. Fermeture zippée contrastée. Zip intérieur de personnalisation.

S - M - L - XL - XXL - 3XL - 4XL

245 g/m²

1
10

BODYS &
VESTES



KARIBAN

NEW

**100% POLYESTER
BABY RIPSTOP**

K6103

BLOUSON DOUBLÉ POLAIRE

100% polyester baby ripstop avec enduction. Doublure polaire contrastée Dark Grey 100% polyester. Fermeture zippée avec patte de boutonnage à pressions. Double col dont col intérieur en bord-côte 3 x 3. 2 poches zippées passepoilées devant et 1 poche intérieure plaquée. Finition bas de manche en bord-côte 3 x 3. Bas de vêtement élastiqué. Zip intérieur dos et côté cœur pour accès à la personnalisation.

S - M - L - XL - XXL - 3XL - 4XL

305 g/m²



1
100



Result

R8

FLYING JACKET - BLOUSON BOMBER'S RÉVERSIBLE

Réversible. Extérieur nylon Oxford 420 D sans AZO. Doublure orange en nylon satiné. Ouatinage. 2 poches intérieures. 2 poches extérieures. Poche zippée sur manche gauche. Bord côte épais au col, poignets et ceinture.

M - L - XL - XXL



1
10



The Trendy Collection

STOP

K1502

BLOUSON ZIPPÉ CAPUCHE


Mini molleton 95% coton, 5% élasthanne. Blouson zippé avec finition côte 1x1 à rayures en bas du blouson. Capuche avec bande de propreté + empiècement contrasté sur le pourtour de la capuche et le long du zip. 2 poches côté. Mêlant des fils de coton très fins et de l'élasthanne, ce mini molleton non gratté offre une maille légère, très nette et un toucher d'une grande douceur. La finition traitement aux enzymes optimise l'éclat et la luminosité du tissu.

S - M - L - XL - XXL

230 g/m²



1
15



The Trendy Collection

STOP

K1503

BLOUSON HOMME ZIPPÉ

100% polyester Ketting : un tissu chaud et pourtant léger dont la fabrication particulière garantit confort et résistance. 2 bandes contrastées grises/argent sur les épaules et les manches. 2 poches côté zippées. Finition bord-côte au col et aux poignets. Zip discret côté cœur pour accès broderie.

S - M - L - XL - XXL

230 g/m²



1
20

KARIBAN

NEW



CAPUCHE AMOVIBLE



K6100

PARKA MATELASSÉE

100% polyester. Enduction PVC. Matelassage 100% polyester. Fermeture zippée avec patte de boutonnage à pression. 2 poches avant plaquées avec rabat et boutons pression et 1 poche poitrine zippée avec rabat fantaisie. 1 poche intérieure zippée. Capuche zippée amovible ouatinée avec boutons pression et pourtour en fourrure synthétique (fourrure claire pour le coloris Navy et foncée pour le coloris Black). Finition bas de manche en bord-côte 2x2 pour protéger du froid. 2 zip pour personnalisation : intérieur bas de vêtement et poitrine.

S - M - L - XL - XXL - 3XL - 4XL

750 g/m²BODYS &
VESTES

**R181M****MEN DOWN FEEL JACKET
DOUDOUNE HOMME**

100% polyester ripstop avec enduction. Doublure intérieure matelassée 100% polyester. Col doublé polaire à l'intérieur. 2 poches côté zippées et doublées polaire. Poignets élastiques et ajustables par bande auto-agrippante. Cordons de serrage en bas du vêtement.

S - M - L - XL - XXL - 3XL

1
10

**R181F****WOMEN DOWN FEEL JACKET
DOUDOUNE FEMME**

100% polyester ripstop avec enduction. Doublure intérieure matelassée 100% polyester. Col doublé polaire à l'intérieur. 2 poches côté zippées et doublées polaire. Poignets élastiques et ajustables par bande auto-agrippante. Cordons de serrage en bas du vêtement.

XS - S - M - L - XL

1
10

**NEW****R222X****VESTE REMBOURRÉE CORE - NOVA LUX**

Extérieur : 210T 100% polyester avec enduit AC. Doublure corps 100% polyester micropolaire et doublure manches 190T 100% polyester. Isolation : 550g/m². Rembourrage : 100% polyester. Veste coupe vent et résistante à l'eau, adaptée au grand froid. Rembourrée à la main. Fermeture zippée à l'avant avec rabat de protection fermé par boutons pression. Capuche doublée ajustable et amovible par zip avec mentonnière fermée par boutons pression. Ourlet réglable par cordon de serrage. Poignets élastiques. Poches latérales zippées + poche intérieure zippée.

S - M - L - XL - XXL**550 g/m²**

1
8

KARIBAN

NEW

DISPONIBLE
EN VERSION
BODYWARMER P.211

GARNITURE
90% DUVET / 10% PLUME



K601

DOUDOUNE DUVET ULTRA LÉGÈRE UNISEXE

100% polyamide. Garniture intérieure : 90% duvet / 10% plume. Tissu au toucher soyeux. Chaude et ultra légère. Facilement compressible. 2 poches devant. Zip contrasté et finition bande élastique contrastée sur poches, bas de vêtement et bas de manches. (sauf coloris Navy/Navy et Black/Black ton sur ton).

XS - S - M - L - XL - XXL - 3XL - 4XL

185 g/m²

1
5

BODYS &
VESTES

KARIBAN

TISSU RIPSTOP



GARNITURE
80% DUVET 20% PLUME

K614**DOUDOUNE DUVET**

100% polyamide / doublure 100% polyester. Tissu extérieur résistant en ripstop. Garniture intérieure : 80% duvet / 20% plume. 2 poches zippées devant. 1 poche zippée poitrine. 2 poches intérieures zippées. Capuche ouatinée amovible par boutons pression et cordon de serrage + stoppeurs. Cordon de serrage au bas du vêtement. Finitions bas des manches en bord-côte pour protéger du froid. Zip de personnalisation.

S - M - L - XL - XXL - 3XL

405 g/m²

NAVY

1
5

PROACT.®



NEW**PA221****DOUDOUNE BICOLORE**

100% polyester. Tissu ripstop effet ciré. Matelassage et doublure polyester. Fermeture nylon zip argenté. 2 poches zippées avant. 1 poche poitrine zippée avec passepoil réfléchissant. 1 poche intérieure. Capuche zippée amovible et stoppeurs avec bande auto-agrippante. Cordon de serrage au bas du vêtement. Bas de manches élastiqués et bande auto-agrippante. Zip de personnalisation dos et poitrine.

XS - S - M - L - XL - XXL - 3XL - 4XL

450 g/m²BLACK/
MID
GREYNAVY/
MID
GREY

1
5



KARIBAN

**K606****DOUDOUNE FEMME GLOSSY**

100% polyester taffetas 310T. Tissu extérieur très soyeux et brillant. Matelassage et doublure polyester. Coupe cintrée. 2 poches zippées devant. Col montant et fermeture zippée. Bas du vêtement et bas de manches resserrés avec un biais élastiqué. Zip invisible intérieur pour la personnalisation.

XS - S - M - L - XL - XXL

430 g/m²

BLACK



1

5

K605**DOUDOUNE HOMME GLOSSY**

100% polyester taffetas 310T. Tissu extérieur très soyeux et brillant. Matelassage et doublure polyester. 2 poches zippées devant. Col montant et fermeture zippée. Bas du vêtement et bas de manches resserrés avec un biais élastiqué. Zip invisible intérieur pour la personnalisation.

S - M - L - XL - XXL - 3XL - 4XL

430 g/m²

BLACK



1

5

B&C
COLLECTION**CGJM948****COCOON + MEN
DOUDOUNE HOMME GLOSSY**

Extérieur : 100 % polyester taffetas avec finition brillante. Intérieur : 100 % doublure matelassée polyester Taffeta® à sensation plume et toucher soyeux. Zip recouvert d'un rabat avec pressions et accessoire curseur. Capuche passe montagne, amovible grâce à un zip. 2 poches extérieures zippées avec accessoire curseur ton sur ton + 1 poche portefeuille intérieure. Poignets avec patte de fermeture Velcro®. Accessoires et intérieur ton sur ton. Zip pour personnalisation.

S - M - L - XL - XXL

GLOSSY
BLACK

1

10

CGJW927**COCOON + WOMEN
DOUDOUNE FEMME GLOSSY**

Extérieur : 100 % polyester taffetas avec finition brillante. Intérieur : 100 % doublure matelassée polyester Taffeta® à sensation plume et toucher soyeux. Zip recouvert d'un rabat avec pressions et accessoire curseur. Capuche passe montagne, amovible grâce à un zip. 2 poches extérieures zippées avec accessoire curseur ton sur ton. Poignets non resserrés. Accessoires et intérieur ton sur ton. Zip pour personnalisation.

XS - S - M - L - XL

GLOSSY
BLACK

1

10

BODYS &
VESTES

The Carhartt logo, featuring the brand name in a white, sans-serif font next to a yellow 'C' with a black outline, all set against a black rectangular background.

carhartt

WORKWEAR

***COLLECTION CARHARTT
ACCESSOIRES
COLLECTION TIMBERLAND PRO
CHAUSSURES DE SÉCURITÉ & GENOUILLÈRES
COLLECTION DICKIES
HAUTE VISIBILITÉ
COLLECTION RESULT WORK GUARD
COLLECTION RUSSELL WORKWEAR
COLLECTION B&C PRO
COLLECTION PREMIER RESTAURATION & SERVICES
TABLIERS
CRAVATES & FOULARDS***

236 - 240

240 - 241

241 - 243

244 - 249

250 - 258

258 - 263

264 - 265

266 - 267

268 - 269

270 - 272

273 - 276

277 - 279



CARA18

CAR100612

WORKWEAR

carhartt

NEW



CARJ284

**HOODED MULTI POCKET JACKET
VESTE À CAPUCHE MULTIPOCHES**

Toile 100% coton sable. Doublure sherpa sur le corps et doublure matelassée en nylon dans les manches. Patte de boutonnage et poignets garnis de polyester. Capuche à cordon de serrage réglable. Boutons-pression sur le devant. Deux poches intérieures. Deux poches poitrines à rabat avec boutons-pression. Deux poches basses sur le devant. Fronces aux coudes et poignets anti-tempête en bords-côtes à l'intérieur des manches. Dos allongé avec fente, conception ergonomique et soufflet au dos pour une plus grande aisance de mouvement. Coutures principales triples.

S - M - L - XL - XXL

340 g/m²



1
4(XXL=3)

carhartt

NEW




CAR100107

**QUICK DUCK WOODWARD JACKET
VESTE QUICK DUCK**

Toile 60% coton / 40% polyester avec traitement déperlant durable Rain Defender™ (30% plus léger et tout aussi résistant que le coton sable). Doublure en nylon matelassée de polyester isolant mi-lourd au niveau du corps et des manches. Faux col montant entièrement zippé. Deux poches poitrines à rabat avec boutons-pression. Deux poches intérieures. Poches intérieures avec sortie audio à gauche. Deux grandes poches sur le devant. Fronces aux coudes et poignets anti-tempête en bords-côtes à l'intérieur des manches. Dos allongé avec fente, conception ergonomique et soufflet au dos pour une plus grande aisance de mouvement. Coutures principales triples.

S - M - L - XL - XXL

240 g/m²



1
6(M=7, S=8)

carhartt



CAREC026

**SANDSTONE TRADITIONAL COAT
PARKA CLASSIQUE**

Extérieur 100% coton canvas Cotton Duck lavé. Doublure nylon. Garniture isolante polyester Arctic Parka classique Carhartt. 2 grandes poches avant plaquées. 2 poches poitrine fermeture rabat et velcro. Poches intérieures gauche à fermeture velcro. Poches intérieures droite fermeture éclair. Manches avec poignets tricot rapportés à l'intérieur. Réglage taille par lacet. Coutures principales triples. Coudes préformés. Soufflets dos bi-swing pour l'amplitude des mouvements. Fermeture éclair frontale surdimensionnée YKK® laiton double sens avec rabat protège vent velcro.

S - M - L - XL - XXL

340 g/m²



1
3

carhartt

NEW



CAR100002

**QUICK DUCK WOODWARD VEST
BODYWARMER QUICK DUCK**

Toile 60% coton / 40% polyester avec traitement déperlant durable Rain Defender™ (30% plus léger et tout aussi résistant que le coton sable). Doublure en nylon matelassé de polyester isolant mi-lourd. Faux col montant entièrement zippé. Poches poitrine avec sortie audio à gauche. Deux poches intérieures. Deux grandes poches sur le devant. Dos allongé. Coutures principales triples.

S - M - L - XL - XXL

240 g/m²



1
12(XL=9)

carhartt

**CAR100112****SANDSTONE MUSKEGON JACKET SHERPA
VESTE "MUSKEGON" DOUBLURE SHERPA**

100% coton canvas finition sandstone. Doublure Sherpa. Soufflet dans le dos pour une plus grande liberté de mouvement. Coutures principales triple piqûres. Poignets coupe-vent en bord côte. Dos long pour plus de confort. Poignets rapportés dans les manches. Passage Audio dans la doublure.

S - M - L - XL - XXL**340 g/m²**

BLACK

1

5

carhartt

NEW**CAR101051****SHERPA SANDSTONE ACTIVE JACKET
BLOUSON CAPUCHE DOUBLURE SHERPA**

Toile 100% coton sable. Doublure sherpa sur le corps et doublure matelassée en nylon dans les manches. Capuche à cordon de serrage réglable. Deux poches intérieures et deux poches basses sur le devant. Bord-côtes aux poignets et à la taille. Coutures principales triples.

S - M - L - XL - XXL**340 g/m²**

BLACK

GRAVEL

1

4

carhartt

**CARJ292****DENIM JEAN JACKET SHERPA LINED
VESTE JEAN DOUBLURE SHERPA**

100% coton denim. Doublure corps Sherpa 55% polyester / 45% acrylique. Isolation polyester et doublure nylon aux manches. Coupe classique. Fermetures avant, manchettes et ceintures par boutons. 2 poches poitrine avec rabats et boutons. 2 grandes poches avant basses. Coutures principales triples.

S - M - L - XL - XXL**333 g/m²**AUTHENTIC
BLUE

1

6

carhartt

NEW



CAR100612

RELAXED FIT WORKFLEX® LINDEN JEAN
JEAN WORKFLEX®

98% coton / 2% Lycra® T400. Technologie stretch durable WorkFlex®. Légèrement taille basse, coupe décontractée au niveau du siège et de la cuisse. Poche pour téléphone sur la jambe droite. Poche fourre-tout haute résistance doublée de nylon. Protection renforcée. Bas des jambes droit. Passants de ceinture très résistants. Longueur entrejambes 81cm.

30 (40) - 32 (42) - 34 (44) - 36 (46) - 38 (48) - 40 (50) 355 g/m²



1

18(40=16, 38=17)

carhartt

NEW



CAR100067

STRAIGHT FIT STRAIGHT LEG JEANS
JEANS COUPE DROITE

Denim 100% coton peigné. Taille basse. Coupe droite au niveau du siège et des cuisses. Bas des jambes droit. Passants de ceinture très résistants. Coutures principales triples. Longueur entrejambes 81cm.

30 (40) - 32 (42) - 34 (44) - 36 (46) - 38 (48) - 40 (50) 333 g/m²



1

15

carhartt

NEW



CAREB136

WASHED DUCK DOUBLE-FRONT WORK DUNGAREE
PANTALON WASHED DUCK

Toile 100% coton peigné délavé. Ample au niveau du siège et de la cuisse. Devant doublé avec fentes d'entretien. Diverses poches à outils et fourre-tout. Poches au dos renforcées pour supporter des objets lourds. Boucle porte-marteau sur la jambe gauche. Bas des jambes droit. Passants de ceinture très résistants. Coutures principales triples.

30 (40) - 32 (42) - 34 (44) - 36 (46) - 38 (48) - 40 (50) 340 g/m²



1

16

carhartt

**CARRO1****DUCK BIB OVERALL
SALOPETTE DE TRAVAIL TRADITIONNELLE**

Coton Duck brut. Doublure polyester nylon. Nombreuses poches de rangement. Boucle marteau. Renforts genoux. 2 poches arrière renforcées. Coutures principales triples. Rivets et fermeture éclair YKK® laiton marqués Carhartt. Longueur entrejambes 82/84cm, sauf pour les tailles 38 (48) et 40 (50) : 86/88cm

30 (40) - 32 (42) - 34 (44) - 36 (46) - 38 (48) - 40 (50) 340 g/m²

1
11

carhartt

**CARB342****COTTON RIPSTOP PANT
PANTALON CARGO RIPSTOP**

100% Coton Ripstop avec renforts nylon Cordura. Coupe étudiée pour un grand confort. Hauteur de taille standard. Triples coutures. Empiècement de renfort entrejambe. Double épaisseur cuisses-genoux compartiments protège-genoux. Découpes des poches avant et latérales optimisées. Poches avant et arrière doublées Cordura. 2 grandes poches cargo avec rabats et fermeture boutons-pressions poches, compartiments outils et téléphone portable. Zip, boutons, boutons-pressions et rivets YKK® laiton. Longueur entrejambes 82/84cm.

30 (40) - 32 (42) - 34 (44) - 36 (46) - 38 (48) - 40 (50) 260 g/m²

1
16

carhartt

**CARB357****RIPSTOP WORK SHORT
SHORT DE TRAVAIL RIPSTOP**

100% coton léger armé d'un fil nylon (Technologie Rip Stop pour meilleure résistance) avec renforts Cordura. Coupe étudiée pour un grand confort. Hauteur de taille standard. Découpes des poches avant et latérales optimisées. Triples coutures. Poches avant et arrière doublées Cordura. Empiècement de renfort entrejambe. 2 grandes poches cargo avec rabats et fermeture boutons-pressions poches, compartiments outils et téléphone portable. Fermetures et boutons-pressions YKK®.

30 (40) - 32 (42) - 34 (44) - 36 (46) - 38 (48) 260 g/m²

1
24





CARA18 ACRYLIC WATCH HAT
BONNET TRICOTÉ

Bonnet tricoté double épaisseur 100% acrylique. Revers avec logo Carhartt.

One Size

 NEW ARMY GREEN
  BLACK
  NEW BRIGHT LIME
  BRIGHT ORANGE
  NEW DARK BROWN
  HEATHER GREY
  NEW NAVY

 1
  82





TIM1006 TBL PRO BEANIE
BONNET TIMBERLAND PRO

Stretch 100 % acrylique pour confort et protection thermique.

One Size 250 g/m²

 BLACK

 1
  144





CARA2217 LOGO BELT - CEINTURE CUIR

Ceinture en cuir à bride pleine fleur strié. Lanière marron avec texture grainée et bord à cru. Logo Carhartt® en relief à l'arrière, au milieu. Boucle à double ardillon avec finition nickel vieilli. Largeur 4,45 cm.

34 (41/42) - 36 (44/45) - 38 (46) - 40 (48) - 42 (50)

 BLACK
  BROWN

 1
  60





DDCK0008 CHAUSSETTES CUSHION CREW (PACK DE 5 PAIRES)

75% coton peigné / 22% polyester / 3 élasthanne. Demi-semelle coussinée. Bout et talon renforcés. Adaptées à une utilisation quotidienne avec chaussures de sécurité. Taille unique du 41 au 45. Vendues par pack de 5 paires.

One Size

 BLACK / GREY / RED

 1
  20



TIM344 TBL PRO 344 T-SHIRT
T-SHIRT TBL PRO 344

60% coton / 40% polyester. Teinté au marc de café anti-odeur et anti-bactérien. Tissu à séchage rapide. Excellente protection UV = UPF 41. Logo poitrine.

S - M - L - XL - XXL 170 g/m²

BROWN COAL

1
50



TIM306 TBL PRO 306 T-SHIRT
T-SHIRT TBL PRO 306

100% jersey coton prélavé. Ne se déforme pas. Col ras du cou à côtes, avec renfort. Logo Timberland PRO® sur la poitrine.

S - M - L - XL - XXL 220 g/m²

BLACK

1
50



TIM003 TBL PRO HAT CASQUETTE BRODÉE
TIMBERLAND PRO

100 % sergé coton. Visière préformée et boucle d'auto ajustement pour un meilleur maintien. Liseré Timberland PRO® orange sur la visière et à l'arrière de la casquette.

One Size 320 g/m²

BLACK

1
144



TIM005 TBL PRO BELT
CEINTURE TBL PRO

Sangle : 100 % polyester pour une meilleure résistance. Boucle : 100 % cuivre. Emballage carton 100 % recyclé.

One Size

BLACK

1
50



TIM004 TBL PRO DUO-PACK SOCKS
CHAUSSETTES TBL PRO
(PACK DE 2 PAIRES)

80 % coton / 18 % polyester / 2 % élasthanne. Protection du talon pour éviter les ampoules. Canaux d'évacuation de l'humidité. Bouclettes sur voûte plantaire pour un meilleur amorti des chocs. Renfort des orteils pour un meilleur confort. Vendues par packs de 2 paires.

40/43 - 44/47

BLACK

1
48

**TIM109****TBL PRO BODYWARMER
BODYWARMER TBL PRO**

Sergé 100 % polyamide / Micro polaire 100% polyester. Matelassage en plumes de polyester. Gilet très chaud, déperlant (imperméabilité : 3000mm/m²) et respirant (3000g/m²/24h). Evacue efficacement la transpiration. Doublure polaire dans le col. Élastiques d'ajustement aux hanches. Poches extérieures zippées. Poche intérieure fermée par un velcro.

S - M - L - XL - XXL - 3XL

0 g/m²DARK
BLACK

1

12

**TIM614****TBL PRO 614 CONSTRUCTION PANTS
PANTALON TBL PRO**

Sergé 65% polyester / 35 % coton. 9 poches fonctionnelles dont 2 poches outils rétractables, 1 poche mètres et crayons, 1 poche téléphone portable sécurisée. 1 sangle porte marteau. Multiples liserés réfléchissants. Ceinture avec boucle porte-clés et accroche outils. Compartiments genouillères intérieurs. Pantalon multi-poches résistant et lavable à 60°C. Longueur de jambe : 82 cm.

S (40) - M (42) - L (44) - XL (46) - XXL (48) - 3XL (50)

310 g/m²

BLACK

1

12

**TIM126****TBL PRO SHORT QUILTED PARKA
PARKA MATELASSÉE TBL PRO**

Oxford 100 % Polyamide. Parka courte molletonnée imperméable, respirante et coupe-vent. Matière souple et résistante. Garniture Timberland PRO® souple et chaude. Capuche ergonomique avec visière à mémoire de forme. Ruban Jacquard Timberland PRO à l'intérieur. Poche intérieure fermée par un velcro. Poche poitrine zippée. Coudes et entrées de poches basses renforcées.

S - M - L - XL - XXL - 3XL**275 g/m²****DARK
BLACK**

1
12

**TIM620****TBL PRO 620 CONSTRUCTION PANTS
PANTALON COUPE DOITE TBL PRO**

Sergé 65% polyester / 35% coton. Coupe droite. Forme ergonomique des compartiments genouillères pour faciliter le mouvement et protéger les genoux. Renforts Cordura® sur les poches, à l'entrejambe et aux fessiers pour meilleure résistance. Finition assouplissante pour un meilleur confort. Poches fonctionnelles dont 1 poche mètre et 1 passant accroche-clé. Pantalon résistant, facile d'entretien (lavable à 60°C) et confortable : idéal pour le travail sur chantier.

S (40) - M (42) - L (44) - XL (46) - XXL (48) - 3XL (50) - 4XL (52)**320 g/m²****60°****BLACK**

1
12

**NEW****TIM4265131****GILET PRO 131**

65% polyester / 35% coton. Gilet sans manches multi poches à usage professionnel. Emmanchures larges pour une totale liberté de mouvement. Zip à double ouverture pour un meilleur ajustement. Maille aérée sur les côtés, à l'avant et à l'arrière. Ouvertures repose-mains au niveau des poches avant. 9 poches (1 pour téléphone portable, 1 pour stylo, 4 petits compartiments, 3 poches standard avec rabat). Lavable à 60°.

S - M - L - XL - XXL - 3XL**260 g/m²****CASTOR
GREY**

1
12

**TIM4265621****PANTALON PRO 621**

65% polyester/35% coton. Pantalon multi poches à usage professionnel. Matière particulièrement souple et légère (utilisation extérieure en été ou en intérieur toute l'année). Gousset d'aisance et triple couture au niveau de l'entrejambe. Renforts Cordura® sur les compartiments genouillères et sur les 7 poches (poche cargo flottante avec poche sécurisée pour téléphone portable, poche mètre flottante, 4 poches standard à l'avant et à l'arrière). Passants pour clé et marteau. Lavable à 60°.

S - M - L - XL - XXL - 3XL**260 g/m²****CASTOR
GREY**

1
12

**NEW****TIM4265703****BERMUDA PRO 703**

65% polyester / 35% coton. Bermuda à usage professionnel. Gousset d'aisance et triple couture au niveau de l'entrejambe. Renfort Cordura® à l'entrée des poches avant et sur l'une des poches arrière. Poche cargo volumineuse (format boîte) sur la jambe gauche. Passants pour clé et marteau. Lavable à 60°.

S - M - L - XL - XXL - 3XL**260 g/m²****CASTOR
GREY**

1
12

WORKWEAR



CRO10075 CROCS BISTRO SABOTS UNISEXE

Entièrement moulés en Croslite™, matière brevetée épousant la forme du pied et permettant de réduire la fatigue en position debout (picots de massage, amortissement des chocs) + anti-fongique, anti-microbienne et anti-odeurs. Semelle Croc Lock anti-dérapante quel que soit le type de sol (humide, sec ou gras). Faciles d'entretien. Ne contiennent ni plastique ni caoutchouc. Idéaux pour la restauration, les collectivités et les industries légères.

36/37(M4) - 37/38(M5) - 38/39(M6) - 39/40(M7) - 41/42(M8)
42/43(M9) - 43/44(M10) - 44/45(M11) - 45/46(M12) - 47/48(M13)



BLACK NAVY WHITE



CRO10876 CROCS MERCY WORK SABOTS FEMME

Entièrement moulés en Croslite™, matière épousant la forme du pied et permettant de réduire la fatigue en position debout + anti-fongique et anti-microbienne. Semelle Croc Lock anti-dérapante quel que soit le type de sol. Faciles d'entretien. Ne contiennent ni plastique ni caoutchouc. Idéaux pour la restauration, les collectivités et les industries légères.

34.5(W5) - 36.5(W6) - 37.5(W7) - 38.5(W8) - 39.5(W9)
41(W10) - 42.5(W11)



BLACK / BLACK BLACK / SILVER WHITE / WHITE



GRI73653 GRISPORT HIKER LX CHAUSSURES DE SÉCURITÉ BASSE S1P CUIR CORDURA

Semelle intermédiaire injectée PU avec inserts pour un meilleur amorti. Semelle extérieure Vibram® pour une bonne adhérence sur tous les terrains. Semelle extérieure renforcée par un système anti-torsion en TPU. Tige basse S1P cuir croûte pleine fleur et maille oléo-hydrofuge Cordura®. Protection embout PU. Système de maintien Block-Up System® sur la tige pour éviter tout frottement des orteils. Doublure tige et semelle intérieure en maille respirante. Semelle intérieure amovible. Embout acier perforé. Semelle intermédiaire textile Lensi® non métallique.

39 - 40 - 41 - 42 - 43 - 44 - 45 - 46 - 47



GREY



CATHOLTON HOLTON S3 - CHAUSSURE MONTANTE TRADITIONNELLE

Bottine de Travail traditionnelle CAT cousue Goodyear, confortable et très résistante quelles que soient les conditions. Coutures triples. Tige cuir pleine fleur hydrofuge S3. Col matelassé pour plus de confort. Semelle extérieure caoutchouc cousue Goodyear résistant à 300°C. Semelle intérieure amovible traitée anti-bactérien avec amorti au talon. Doublure maille anti-humidité. Embout de protection et semelle anti-perforation acier. S3.

40 - 41 - 42 - 43 - 44 - 45 - 46



BLACK DARK BROWN





TIM6201079 CHAUSSURES TECHNIQUES WEDGE

Cuir pleine fleur foulonné gras. Chaussures de sécurité à usage professionnel. Matelassage haut de collier pour un confort quelle que soit la position de travail. Coutures renforcées. Fabrication cousue. Embout acier. Intercalaire anti-perforation non métallique. Semelle en caoutchouc nitrile cousue. Langue à soufflet pour éviter la pénétration des saletés. Doublure intérieure pour un bon maintien au sec. Résistance à la chaleur par contact jusqu'à 300°C. Norme EN ISO : 20345 : 2011, SBEP HRO SRC.

40 - 41.5 - 43 - 44 - 45 - 46 - 47



BROWN



TIM6201084 CHAUSSURES PRO EAGLE

Cuir pleine fleur pull-up. Matelassage haut de collier pour un confort quelle que soit la position de travail. Embout acier et plaque anti perforation acier. Langue à soufflet pour éviter la pénétration des saletés. Doublure permettant de faciliter l'évacuation de la transpiration. Première de propreté anatomique amovible et antistatique. Construction semelle soudée. Résistance au glissement, à l'abrasion, aux huiles et excellente absorption des chocs. Résistance à la chaleur par contact jusqu'à 300°C. Norme EN ISO 20345, S3 HRO.

40 - 41.5 - 43 - 44 - 45 - 46 - 47



BROWN



TIM620106 TRADITIONAL WORKBOOTS CHAUSSURES DE SÉCURITÉ À USAGE PROFESSIONNEL

Tige en cuir nubuck haute qualité résistant à l'eau. Doublure anti-transpiration. Semelle anti-perforation non-métallique. Embout : 200J non-métallique. Original Timberland PRO®. Norme UE : EN ISO 20345 - SBP E WRU HRO.

40 - 41.5 - 43 - 44 - 45 - 46 - 47



WHEAT



TIM6201082 CHAUSSURES BRADFORD

Microfibre et textile organique. Semelle injectée PU/ TPU. Matelassage haut de collier et languettes. Embout et plaque anti-perforation non métalliques pour une meilleure flexibilité et un meilleur confort. Première de propreté amovible et antistatique. Combinaison microfibre perforée et textile organique pour une excellente respirabilité du pied. Résistance au glissement et à l'abrasion et excellente absorption des chocs. Norme EN ISO : 20345 2011, S1P SRC.

40 - 41 - 42 - 43 - 44 - 45 - 46 - 47



GREY





NEW



TIM6201081 CHAUSSURES TECHNIQUES WILDCARD

Tige en microfibre et Windbuck avec embossage latéral. Renforts à l'avant du pied et au talon. Doublure technique pour une meilleure hygiène. Intercalaire EVA pour absorber les chocs. Embout et plaque anti-perforation non métalliques. Semelle soudée résistante au glissement, à l'abrasion et aux hydrocarbures. Résistance à la chaleur par contact jusqu'à 300°C. Norme EN ISO : 20345 : 2011, S1P HRO SRA.

40 - 41.5 - 43 - 44 - 45 - 46 - 47



BLACK



NEW



TIM6201080 CHAUSSURES TECHNIQUES ENDURANCE

Tige cuir pleine fleur résistant à l'eau. Languette à soufflet pour éviter la pénétration des saletés. Embout de sécurité et semelle anti-perforation métalliques. Semelle d'usure nitrile. Fabrication soudée. Système de laçage. Ergonomie étudiée pour absorber les chocs et empêcher la fatigue du pied. Résistance au glissement et à l'abrasion. Doublure intérieure pour un bon maintien au sec. Résistance à la chaleur par contact jusqu'à 300°C. Norme EN ISO : 20345 : 2011, SBP E WRU HRO.

40 - 41.5 - 43 - 44 - 45 - 46 - 47



BLACK



NEW



TIM620104 SPLITROCK PRO CHAUSSURES DE SÉCURITÉ À USAGE PROFESSIONNEL

Tige en cuir pleine fleur haute qualité résistant à l'eau. Protège-malléoles matelassé et renforcé. Doublure anti-transpiration en Nylex®. Semelle anti-perforation en acier. Embout : 200J en acier. Norme UE : EN ISO 20345 : 2007 S3 HRO SRB.

40 - 41.5 - 43 - 44 - 45 - 46 - 47



BLACK GAUCHO



TIM6000340 SEMELLES PRO CONFORT

Cuir végétal permettant une absorption performante de l'humidité. Système d'assemblage respirant. Charbon actif. Mousse recyclée anti bactérienne pour limiter les mauvaises odeurs. Absorption des chocs, légèreté et respirabilité pour un confort optimal.

40 - 41 - 42 - 43 - 44 - 45 - 46 - 47



BEIGE





DFC23530 CHAUSSURE BASSE DE SÉCURITÉ "SUPER TRAINER"

Chaussure de sécurité TIBER. Maille filet. Dessus imperméable. Semelle antidérapante selon la norme SRA. Bout composite selon EN20345 (200joules). Semelle antipénétration non-métallique. Languette et encolure matelassées. Semelle antistatique. Talon absorbeur de chocs. Semelle résistant aux huiles. EN ISO 20345 : 2011 S3 SRC.

40 (6) - 41 (7) - 42 (8) - 43 (9) - 44 (10) - 45 (11) - 46 (11.5)



1
6



DFC9501 CHAUSSURES BASSES DE SÉCURITÉ FEMME "VERONA"

Cuir Nubuck. Bout renforcé composite EN20345 (200 joules). Dessus imperméable. Semelle anti-perforation non métallique. Semelle antistatique. Semelle caoutchouc et encolure matelassées. EN ISO 20345 : 2011 S3 HRO SRA.

36 (3) - 37 (4) - 38 (5) - 39 (5,5) - 40 (6) - 41 (7) - 42 (8)



1
6



DFC9508 CHAUSSURE BASSE DE SÉCURITÉ "GIRONDE"

Cuir Nubuck. Maille nylon. Bout renforcé composite EN20345 (200 joules). Semelle anti-perforation non métallique. Languette et encolure matelassées. EN ISO 20345 : 2011 S3 SRC.

40 (6) - 41 (7) - 42 (8) - 43 (9) - 44 (10) - 45 (11) - 46 (11.5) - 47 (12)



1
6



DFA13335 BASKET DE SÉCURITÉ "STOCKTON"

Chaussures de sécurité "Stockton". Dessus Cuir et maille. Bracelet et languette rembourrés. Semelle polyuréthane double densité. Talon antistatique et à absorption d'énergie. Coque en acier conforme EN20345 (200 Joules). La semelle résiste à l'essence et à l'huile. Semelle intermédiaire en acier pour protection sous le pied. EN ISO 20345 : 2011 S1P SRA.

40 (6) - 41 (7) - 42 (8) - 43 (9) - 44 (10) - 45 (11) - 46 (11.5)



1
6



DFC9504

CHAUSSURE MONTANTE DE SÉCURITÉ "CORDOBA"

Cuir Nubuck. Bout renforcé composite EN20345 (200 joules). Dessus imperméable. Semelle anti-perforation non métallique. Semelle antistatique. Semelle caoutchouc renforcé avec insert EVA. Languette et encolure matelassées. EN ISO 20345 : 2011 S3 HRO SRC.

40 (6) - 41 (7) - 42 (8) - 43 (9) - 44 (10) - 45 (11) - 46 (11.5) - 47 (12)



MEL

1
6



DFA23385A

BASKET HAUTE DE SÉCURITÉ "STORM S1-P"

BS EN345-1: 1992 (+A1: 1997). Doublure Cambrelle. Talon antistatique et amortisseur. Coque en acier conforme EN345 (200 Joules). Semelle intermédiaire en acier pour protection sous le pied. Semelle polyuréthane double densité. Semelle résistant à l'essence et à l'huile. Dessus Daim et maille. EN ISO 20345 : 2011 S1 P SRA.

40 (6) - 41 (7) - 42 (8) - 43 (9) - 44 (10) - 45 (11) - 46 (11.5)



GREY

1
6



DFA23400

CHAUSSURE HAUTE DE SÉCURITÉ "BERWICK"

Chaussures de sécurité BERWICK. Dessus cuir. Bracelet et languette rembourrés. Protection anti-érafures. Coque en acier conforme EN20345 (200 Joules). Semelle intermédiaire en acier pour protection sous le pied. Semelle polyuréthane double densité. EN ISO 20345 : 2011 S1P SRA.

40 (6) - 41 (7) - 42 (8) - 43 (9) - 44 (10) - 45 (11) - 46 (11.5)



BLACK

1
6



DFA23333

CHAUSSURE HAUTE DE SÉCURITÉ "SUPER BRODEQUIN ANTRIM"

Boots de travail en cuir 6". Cèllets. Languette rembourrée. Semelle PU double densité. Coque en acier conforme EN20345 (200 Joules). Semelle intermédiaire en acier pour protection sous le pied. Résistant à l'huile. Anti-dérapant. Conception ergonomique. EN ISO 20345 : 2011 S1 P SRA.

40 (6) - 41 (7) - 42 (8) - 43 (9) - 44 (10) - 45 (11) - 46 (11.5)



BLACK

1
6



DFD23310 CHAUSSURE HAUTE DE RANDONNÉE ET DE SÉCURITÉ "MEDWAY"

Dessus cuir de vache pleine fleur huilé. Coque en acier conforme EN20345 (200 Joules). Semelle intermédiaire en acier pour protection sous le pied. Membrane imperméable. Doublure Thinsulate. Protection anti-éraflement orteils et talon. Protège-lacets. Semelle résistante à l'huile et anti-dérapante. Talon antistatique et à absorption d'énergie. EN ISO 20345 : 2011 S3 SRC.

40 (6) - 41 (7) - 42 (8) - 43 (9) - 44 (10) - 45 (11) - 46 (11.5)



BROWN



DFA23350 BOTTE DE SÉCURITÉ "RIGGER"

Dessus Cuir. Intérieur doublé fourrure. Bottes à enfiler. Talon antistatique et amortisseur. Coque en acier conforme EN345 (200 Joules). Semelle intermédiaire en acier pour protection sous le pied. Semelle légère en polyuréthane résistante à l'huile et anti-dérapante. Hydrofuge. EN ISO 20345 : 2011 S3 SRC.

40 (6) - 41 (7) - 42 (8) - 43 (9) - 44 (10) - 45 (11) - 46 (11.5)



NATUREL



DSA8900 GENOUILLÈRES GEL

Tissu extérieur 100% polyester 600D. Courroie de sécurité 100% polyester. Enveloppe extérieure en PVC. Conçues pour être portées en extérieur. Fixation velcro. Vendues par paire. EN14404 : 2004 + A1.

One Size



BLACK



DSA66 GENOUILLÈRES

Légères et confortables. Tissu Copolymère acétate de vinyle bi-densité. Genouillères souples matelassées faciles à insérer dans les poches des combinaisons et pantalons Grafters et Redhawk. Vendues par paire. EN 14404 : 2004 + A1.

One Size



BLACK





DDT3000

**SWEAT CAPUCHE
GAMME 1922**

Extérieur en 65% polyester, 35% coton et doublure 100% polyester. Sweat à capuche matelassé avec fermeture zippée. Capuche doublée fourrure (70 % acrylique, 30% polyester - 560g/m²) et rembourrage 100% polyester (100g/m²). Deux poches basses. Bord côte au bas du vêtement et aux poignets.

S - M - L - XL - XXL



1
10



NEW



DDT1002

VESTE DE TRAVAIL CAMDEN

65% coton / 35% polyester. 2 poches poitrine à rabat avec fermeture auto-agrippante. 2 poches ventrales à fermeture auto-agrippante. Taille et poignets ajustables. Fermeture sous rabat. Soufflet d'aisance. Dos asymétrique.

S - M - L - XL - XXL

280 g/m²



1
20



NEW



DDT1003

PANTALON DE TRAVAIL CAMDEN


65% coton / 35% polyester. Poche cargo et poche mètre. 2 poches arrière plaquées. Coutures renforcées. Renfort genouillères. Fermeture bouton et zip YKK. Ceinture asymétrique protégée reins. Ourlet renforcé. Passants larges pour ceinture. Rétro-pipping.

40 - 42 - 44 - 46 - 48 - 50 - 52 - 54

280 g/m²



1
20



DIN7001

VESTE DE TRAVAIL "INDUSTRY 260"

65% polyester / 35% coton. Poches de chaque côté. Poche poitrine à rabat et ouverture zippée sur le côté. Poignets ajustables. Ceinture réglable. Passepoil haute visibilité. Zip nylon sous patte.

S - M - L - XL - XXL

260 g/m²



1
20

DIN1001

PANTALON DE TRAVAIL "INDUSTRY 260"

65% polyester / 35% coton. Taille élastiquée. Poche genouillères externe. Passepoil rétro-réfléchissant. 2 poches arrière. 2 poches revolver. Poche cargo et poche pour téléphone portable.

40 - 42 - 44 - 46 - 48 - 50 - 52 - 54 260 g/m²



1
20

DIN4001

SALOPETTE DE TRAVAIL "INDUSTRY 260"

65% polyester / 35% coton. Taille ajustable. Poche genouillère externe. Passepoil réfléchissant. 2 poches revolver. 2 poches arrière. Poche cargo et poche pour téléphone portable.

40 - 42 - 44 - 46 - 48 - 50 - 52 - 54 260 g/m²



1
20



DEH89001 VESTE DOUBLÉE EISENHOWER

Polaire 100% polyester soudé. Doublure sherpa. Empiècements contrastés 100% nylon taslan. Tissu extérieur polaire traité anti-boulochage. Zip injecté YKK®. Poignets et ourlets en bord-côte. 2 poches latérales réchauffe-mains zippées. Empiècements contrastés sur les manches en nylon taslan.

M - L - XL - XXL

540 g/m²



BLACK



1

10

NEW



DEH89000 PULL FOURRURE POLAIRE

Extérieur polaire 100% polyester anti-pilling soudé à une doublure sherpa. Zip YKK® en plastique sur le devant. Poches latérales réchauffe-mains. Panneaux contrastés sur les 2 manches. Poignets et bas du pull à bord côtes.

M - L - XL - XXL

540 g/m²



BLACK

DARK GREY



1

10



DEH26800 PANTALON EISENHOWER MULTIPOCHES

65% polyester, 35% coton. Braguette avec fermeture éclair et bouton métal. Tour de taille réglable par velcro. Poches Cordura extérieures pour genouillères et ourlet Cordura. Multipoches avec poches à outils. Poche cargo avec plusieurs répartitions et rabat à bouton-pression. Deux poches revolver plaquées, dont un rabat à bouton-pression. Passant pour marteau. Genouillères page 193. Longueur de jambes : 82 cm.

40 - 42 - 44 - 46 - 48 - 50 - 52 - 54

300 g/m²



BLACK

GREY



1

20




DWD4910 VESTE GRAFTER DUO TONE

100% coton. Fermeture éclair YKK® sur le devant sous rabat velcro. 2 poches poitrine avec rabat velcro. Triples surpiqûres. Soufflet d'aisance dans le dos. Poche portable sur la manche. Taille réglable par velcro.

S - M - L - XL - XXL

290 g/m²




DWD4930 PANTALON GRAFTER DUO TONE

100% coton (Renforts 100% nylon Cordura 500D x 1000D). Braguette à fermeture éclair YKK®. Nombreuses poches. Poche cargo avec poche portable. Passant pour marteau. Poche règle. Triples surpiqûres. Poches Cordura pour genouillères page 193. Longueur de jambes : 82 cm.

38 - 40 - 42 - 44 - 46 - 48 - 50 - 52 - 54 - 56

290 g/m²



DWD4979 SHORT GRAFTER DUO TONE

100% coton. Tissu léger très résistant. Zip ykk. Coutures renforcées. Passant pour marteau. Poche mètre. Poche cargo avec poche pour portable. Taille élastiquée.

38 - 40 - 42 - 44 - 46

290 g/m²



DWD1000 JEAN BOSTON

100% coton denim. 5 poches style western.

40 - 42 - 44 - 46 - 48 - 50 - 52 - 54

440 g/m²





DWD954 BLOUSON REDHAWK

65% polyester, 35% coton. Fermeture éclair avant YKK® avec double patte à pression en haut et en bas. Élastiques latéraux. Deux poches poitrine à pression, une avec une poche intérieure pour téléphone portable. Une poche de manche. Deux poches pour réchauffer les mains. Dos à soufflets.

S - M - L - XL - XXL

260 g/m²



1
20



DWD864R PANTALON REDHAWK

65% polyester, 35% coton. Deux poches avant. Une poche arrière boutonnée. Une poche à règle latérale. Pli avant cousu. Fermeture éclair YKK® avant. Longueur de jambes : 82 cm.

40 - 42 - 44 - 46 - 48 - 50 - 52 - 54 - 56

260 g/m²



1
20



DWD814 PANTALON REDHAWK MULTIPOCHES

65% polyester, 35% coton. Braguette à fermeture éclair et bouton. Nombreuses poches dont : poches main zippées, 1 poche cuisse zippée, 2 poches revolver zippées. Poches pour genouillères (page 193). Longueur de jambes : 82 cm.

40 - 42 - 44 - 46 - 48 - 50 - 52 - 54 - 56

260 g/m²



1
20



DWD834 SHORT CARGO REDHAWK

65% polyester, 35% coton. Ceinture boutonnée. Porte-clés à la ceinture. 2 poches côté. Poches cargo sur chaque jambe avec rabats velcro dont une poche portable. Deux poches arrière avec rabats à fermeture velcro.

40 - 42 - 44 - 46 - 48 - 50 - 52 - 54 - 56

260 g/m²



1
20



DWD884

PANTALON DE TRAVAIL REDHAWK SUPER

65% polyester, 35% coton. Porte-clé à la ceinture. Braguette à fermeture éclair YKK® et bouton. Poche cargo boutonnée. Autres poches dont deux poches avant, deux poches arrière avec rabat boutonné. Passant pour marteau sur la jambe droite. Poche règle sur la jambe gauche. Poches extérieures pour genouillères. Triples surpiqûres. Genouillères page 193. Longueur de jambes : 82 cm.

40 - 42 - 44 - 46 - 48 - 50 - 52 - 54 - 56

260 g/m²



1
20



DWD801

PANTALON REDHAWK PRO

65% polyester / 35% coton. Pantalon multi poches : poche porte-outils à la ceinture + poche genouillères à fermeture Velcro + poche mètre + poche cargo + poche arrière rabat pression côté gauche + poches arrières renforcées + passant pour marteau.

40 - 42 - 44 - 46 - 48 - 50 - 52 - 54

260 g/m²



1
20



DWD4940 COMBINAISON GRAFTER DUO TONE DOUBLE ZIP

100% coton. Fermeture zip double sens. Poignets et bas de jambes ajustables par velcro. Col officier. Poche pour téléphone portable. Poche cargo, poche mètre. Poches poitrine à rabat. 2 doubles poches basses.

S - M - L - XL - XXL

210 g/m²



1

20



DWD4839 COMBINAISON REDHAWK

65% polyester, 35% coton. Fermeture éclair métal à double sens avec ouverture supérieure boutonnée. 2 poches poitrine zippées. 2 grandes poches revolver à rabat, 1 zippée. Une poche règle. 1 poche outil. 2 poches côté avec ouverture latérale. Double poche stylo sur la manche. Taille entièrement élastiquée dans le dos et soufflet d'aisance. Poches pour genouillères page 249. Tableau correspondance des tailles page 10.

40 - 42 - 44 - 46 - 48 - 50 - 52 - 54 - 56

260 g/m²



1

20



DWD200 BLOUSE MIXTE REDHAWK

65% polyester, 35% coton. Blouse mixte. Fermeture par pression. Une poche poitrine avec compartiment crayon. Deux poches latérales. Ouvertures latérales dans les coutures. Dos uni.

S - M - L - XL - XXL

260 g/m²



1

20


DTH50100 MAILLOT DE CORPS CHAUD

65% Bambou, 30% tencel, 5 % elasthanne. Ras de cou. Poignets côtelés. Coutures contrastées.

XS – S – M – L – XL – XXL

180 g/m²


BLACK



1



20


DTH50000 CALEÇON LONG CHAUD

65% Bambou, 30% tencel, 5 % elasthanne. Taille et chevilles côtelées. Braguette à fente. Coutures contrastées.

XS – S – M – L – XL – XXL

180 g/m²



BLACK



1



20



**RETROUVEZ
LE SAC PAQUETAGE
KI0610, OU ENCORE
DES SACS À
CHAUSSURES ET
BOTTES DANS LA
RUBRIQUE BAGAGERIE
PAGE 426**


Ki.mood

TRÈS GRAND 70CM

**POIGNÉE RENFORCÉE ET
PIED DE STABILITÉ**
KI0610
SAC PAQUETAGE

Sac en polyester 600D enduction PVC norme Reach. Lanière d'épaule ajustable et amovible, poche coté zippée, porte étiquette sur le coté pour identification, anses renforcées, poche range chaussures sur le coté, pieds de stabilité. Accessoires conformes à la norme Reach en vigueur et zips SBS.

70x32x30 cm



1



20





DGL0800 GANTS ANTIDÉRAPANTS (PACK DE 1 PAIRE)

Toile de polyester avec paume en latex. Construction tricotée. Paume et doigts recouverts de latex pour une meilleure prise. Vendues par paire.

One Size



WHITE / GOLD

1
100





DGL330PRO GANTS "SUPER GRIP PRO" (PACK DE 10 PAIRES)

Tricot polyester/coton. Enduction latex naturel. Gant à usages multiples. Paume enduite, renforcée au niveau de la jointure du pouce. Poignets élastiques. Finition rugueuse sur toute la surface. Traitement antibactérien et anti-odeurs. Forme anatomique.

M - L - XL



GREY / BLACK

1
12





DGL8002 GANTS "ARGON SKYTECH" SPECIAL FROID

Tissu 3/4 enduit de polystyrène HPT tricot nylon isolant sans coutures. Résistance à des températures jusqu'à -50°C. 2 couches respirantes, doublure isolante. Bonne tenue en main que ce soit en zone humide ou sèche. Conception anatomique pour plus de confort. Pack de 1 paire.

L - XL



BLACK

1
120





DSA8403 CASQUETTE "BUMP" AVEC COQUE INTÉGRÉE

Extérieur casquette 100% coton / Coque interne ABS. Casquette de base-ball avec coque intégrée. Protection intérieure mousse pour plus de confort. Réglage velcro à l'arrière. EN812 : 1997.

One Size



BLACK

1
60





B535 HI-VIZ BUMP CAP CASQUETTE DE PROTECTION EN 812

100% polyester. Coque interne amovible en polycarbonate. Bande de sudation respirante 100% polyester Coolmax®.

One Size 184 g/m²



FLUORESCENT ORANGE FLUORESCENT YELLOW

1
48





RC35 SAFETY CAP CASQUETTE SÉCURITÉ

Nylon fluorescent. 6 panneaux (panneau central décalé). Fermeture bande Velcro®. Filet réfléchissant 3M sur la visière et à l'arrière.

One Size



SAFETY ORANGE SAFETY YELLOW

1
150

**DSA7004****PARKA HAUTE VISIBILITÉ BICOLORE**

Extérieur polyester 300D avec revêtement PU. Doublure intérieure polyester matelassé avec garniture polyester 200g/m². Capuche avec cordon de serrage invisible sous le col. Imperméable avec coutures surpiquées et soudées. Bandes haute visibilité de 5 cm de large sur le corps, les épaules et les bras. Multi poches : 1 intérieure + 2 extérieures avec rabat + 1 zippée invisible avec fermeture sous patte + 1 extérieure pour portable. Fermeture Éclair plastique à double sens. Fermeture sous patte sur toute la longueur. Normes EN471 : 2003 + A1 : 2007, EN343 : 2003 + A1 : 2007.

M - L - XL - XXL - 3XL

1
10

**DSA7005****BLOUSON HAUTE VISIBILITÉ BICOLORE**

100% polyester 300D. Capuche à cordon dans le col. Imperméable avec coutures cousues et soudées. Bandes haute visibilité de 5 cm de large sur le corps, les épaules et les bras. Multi poches : 2 extérieures + 1 extérieure pour portable. Zip double sens. Rabat tempête. Normes EN471 : 2003 + A1 : 2007, EN343 : 2003 + A1 : 2007.

M - L - XL - XXL - 3XL

1
20

**DSA1003****PANTALON HAUTE VISIBILITÉ BICOLORE**

100% polyester 300D. Imperméable avec coutures cousues et soudées. 2 bandes haute visibilité de 5 cm de large sur chaque jambe. Taille élastique. Poches latérales. Réglage par pression au bas des jambes. Normes BS EN471 : 2007 + A1 : 2007, BS EN343 : 2007.

M - L - XL - XXL - 3XL0 g/m²

1
50





DSA22045

BLOUSON IMPERMÉABLE DE SÉCURITÉ

Extérieur polyester 300D avec revêtement PU. Doublure intérieure : polyester matelassé avec garniture polyester. Rebord de ruissellement. BS EN471: 2003 Classe 3. BS EN343: 1993 Classe 1. Capuche avec cordon de serrage invisible sous le col. Imperméable à l'eau avec coutures surpiquées et soudées. Deux bandes haute visibilité de 5cm sur le corps, deux sur chaque bras et une sur chaque épaule. Deux poches extérieures prises dans la couture avec rabats. Une poche intérieure. Une poche zippée invisible avec fermeture sous patte. Poignets tricotés invisibles. Fermeture éclair plastique très résistante à double sens. Fermeture sous patte sur toute la longueur. Poche portable extérieure.

S - M - L - XL - XXL - 3XL

200 g/m²



DSA22050

BOMBER HAUTE VISIBILITE

100% polyester. Enduit PU300 deniers. Matelassage polyester. Imperméable avec coutures cousues et scellées. Capuche dans le col avec cordon de serrage. 2 bandes 5 cm haute visibilité autour du corps, 2 sur chaque bras et 1 sur chaque épaule. 2 poches extérieures en biais. Poche externe pour téléphone. 2 poches intérieures avec compartiment pour stylo. Zip double sens. Patte fermée par pression.

S - M - L - XL - XXL - 3XL

180 g/m²



DSA12005

PANTALON IMPERMÉABLE DE SÉCURITÉ

100% polyester 300D avec revêtement PU. BS EN471: 2003 Classe 1. BS EN343: 1993 Classe 2. Imperméable avec coutures piquées et thermosoudées. Deux bandes de 5cm haute visibilité autour de chaque jambe. Taille élastique. Accès latéral. Ajustement à pression sur l'ourlet de la jambe.

M - L - XL - XXL



DSA22080

T-SHIRT HAUTE VISIBILITÉ

100% polyester. BS EN471: 2003 Classe 2. Deux bandes haute visibilité de 5cm sur le corps et une sur chaque épaule.

S - M - L - XL - XXL

170 g/m²



DSA22075

POLO DE SÉCURITÉ HAUTE VISIBILITÉ

100% polyester. BS EN471: 2003 Classe 2. Deux bandes 5cm haute visibilité autour du corps, et une sur chaque épaule. Manchette à côtes sur la manche. Col polo à côtes avec double patte à trois boutons.

M - L - XL - XXL

170 g/m²





DSA22010 GILET DE SÉCURITÉ

100% polyester tricoté. BS EN471: 1994 Classe 2. Deux bandes haute visibilité de 5cm sur le corps et une sur chaque épaule. Fermeture velcro®. **3XL non disponible en Orange.

M – L – XL – XXL – 3XL**

120 g/m²



DSA22007 P.338



1
50



R21 SAFEGUARD HIGH VIZ VEST EN471 GILET DE SÉCURITÉ

100% polyester. EN 471 - Classe 2. Norme CEE 89/686. Fermeture avec Velcro. Coupe généreuse permettant de porter le gilet sur d'autres vêtements.

S/M – L/XL – XXL – 3XL



1
50



R201X MOTORWAY VEST GILET DE SÉCURITÉ

100% polyester. Certifié EN471 CLASSE 2 - 89/686/CE. Deux bandes de sécurité verticales au niveau des épaules et deux bandes horizontales sur le corps. Coupe ample pour pouvoir porter le gilet au dessus des autres vêtements. Bords gansés en polyester gris. Bande de sécurité de 50mm cousue. Ce vêtement doit être porté fermé et être maintenu propre pour conserver son efficacité.

S/M – L/XL – XXL/3XL

120 g/m²



1
50



R200X CORE ADULT MOTORIST SAFETY VEST GILET DE SÉCURITÉ

100% polyester. Conforme à la directive EN471 CLASS 2- 89/686/CE. Coupe ample pour pouvoir porter le gilet au dessus des autres vêtements. Bords gansés en polyester noir. Bande de sécurité de 50mm cousue. Ce vêtement doit être porté fermé et être maintenu propre pour conserver son efficacité.

S/M – L/XL – XXL/3XL

120 g/m²



R200J P.338



1
50



R18

**SAFEGUARD JACKET EN471
PARKA 3/4 SÉCURITÉ HAUTE VISIBILITÉ**

EN 471 - Classe 3 - 3M. Norme CEE 89/686. Polyester enduit lourd. Doublure matelassée sans Azo. Fermeture zippée avec rabat à pression. 2 poches avec pression. Poche intérieure. Capuche détachable. Ouverture dos pour marquage. Bandes 3M réfléchissantes sur poitrine, dos et manches. Imperméable.

S - M - L - XL - XXL



1
10



R217X

**CORE EN471 HIGH VIZ WINTER BLOUSON
BLOUSON HIVER HAUTE VISIBILITÉ EN471**

Extérieur polyester oxford 300D enduit PU. Isolation : rembourrage Polar-Therm matelassé 4oz. Doublure polyester 190T damassé en losanges. EN471 spécification classe 1/3. EN343. Coutures thermocollées étanches. Excellente protection thermique. Capuche avec cordon de réglage. Fermeture zippée sur toute la hauteur, hautement résistante. 1 poche poitrine intérieure. Ceinture élastiquée. Bande de sécurité piquée de 50mm. 2 poches latérales avec rabat de protection. Coupe confortable.

S - M - L - XL - XXL - 3XL



1
10



R218X

**CORE EN471 MOTORWAY COAT
MANTEAU HAUTE VISIBILITÉ EN471**

Extérieur : polyester Oxford 300D enduit PU. Isolation : rembourrage Polar-Therm matelassé. Doublure 100% polyester 190T damassé en losanges. EN471 spécification classe 1/3 EN343. Coutures thermocollées étanches. Excellente protection thermique. Capuche dissimulée escamotable avec cordon de serrage. Fermeture zippée bidirectionnelle hautement résistante sur toute la hauteur avec rabat de protection. 2 grandes poches latérales avec rabat de protection. 1 poche intérieure. Bande de sécurité de 50mm piquée.

S - M - L - XL - XXL - 3XL



1
10



R22

**SAFEGUARD HIGH VIZ TROUSER
EN 471 PANTALON DE SÉCURITÉ**

Polyester enduit. Coutures imperméables. Bas du pantalon avec ouverture. Ceinture élastiquée + cordon de serrage. 1 poche arrière.

L/XL



1
20



R23

**WORKGUARD MANAGEMENT COAT
PARKA SÉCURITÉ MATELASSÉE**

Polyester enduit lourd. Imperméable. Capuche dans col. Doublure matelassée. Bandes 3M réfléchissantes. 2 poches avec pression, 1 poche téléphone, poche intérieure. Ouverture dos pour marquage.

S - M - L - XL - XXL - 3XL



1
10

**R117****HIGH VIZ SOFTSHELL EN471
SOFTSHELL HAUTE VISIBILITÉ**

Tissu contrecollé hydrofuge 8000 mm, 3 couches 345 g/m². Couche extérieure : 93% polyester, 7% élasthanne. Couche intermédiaire : membrane respirante en polyuréthane thermoplastique. 2 poches latérales à glissière. 1 poche poitrine à glissière. 2 grandes poches intérieures et 1 poche intérieure pour téléphone. Couche intérieure : microfibre de polar pour une meilleure capacité thermique. Doublure : haut du dos Taffeta 100% polyester. Pan de dos plus long. Rabat tempête intérieur. Galons de sécurité de 50 mm cousus intégrant les matériaux réfléchissants scotchlite de 3M.

S - M - L - XL - XXL - 3XL

345 g/m²



1
10

**R225X****CORE RAIN SUIT
ENSEMBLE PLUIE "CORE"**

100% polyester 190T enduit PVC. Entièrement étanche (imperméabilité 2000mm/m²). Coutures parfaitement étanches pour la veste et le pantalon. Veste : capuche élastiquée intégrée. Fermeture zippée sur toute la hauteur. 2 poches avant spacieuses. Ourlet ajustable avec cordon de serrage sur la veste. Aération au dos en maille filet. Protection intérieure élastiquée aux poignets. Rabat de protection avant fermé par bouton pression. Pantalon : coutures entièrement thermocollées. Taille élastiquée. 2 poches fendues latérales pour accéder au vêtement porté sous le pantalon. Pantalon ajustable aux chevilles.

S - M - L - XL - XXL



1
20

PROACT.®**JUSQU'AU 5 XL****NEW****PA323****VESTE SOFTSHELL MANCHES AMOVIBLES**

95% polyester / 5% élasthanne. Tissu contrecollé 3 couches respirant 3000g/m²/24h et imperméable 8000mm. Extérieur 95% polyester et 5% élasthanne. Membrane intermédiaire respirante. Couche intérieure micropolaire. Fermeture zippée avec passepoil réfléchissant. 2 poches latérales zippées et 1 poche poitrine zippée. Manches amovibles avec finition bande élastique et passepoil réfléchissant.

XS - S - M - L - XL - XXL - 3XL - 4XL - 5XL

300 g/m²



1
10

**MANCHES AMOVIBLES**



R71

WORKGUARD DUTY PILOT JACKET – BLOUSON PILOTE WORKGUARD MANCHES AMOVIBLES

Extérieur: Nylon Taslon Oxford avec enduction PVC. Intérieur : 100% Fibre polyester 160 G. Doublure : Nylon taffetas 190T. Traitement Waterproof et anti-froid. Tissus Azo Free. Manches amovibles. Doublure col polaire Active Fleece™. Coutures renforcées, poches à rabat avec points de renfort. Patte sur zip avant. Passage pour fils écouteurs. 2 poches plaquées avant, 2 poches poitrine, 2 emplacements porte-stylos. 1 poche intérieure et 1 poche porte CD. Panneaux réfléchissants 3M. Accès broderie et sérigraphie par zip poche poitrine et bas.

S - M - L - XL - XXL - 3XL



1
10



R72

WORKGUARD DUTY COMBO COAT PARKA BICOLORE WORKGUARD

Extérieur : Nylon Taslon Oxford 600D avec enduction PVC. Intérieur : 100% fibre polyester 160G. Doublure : Polaire le long du corps, nylon taffetas 190T en bas. Traitement waterproof et anti-froid. Tissu Azo Free. Coutures renforcées, poches à rabat avec points de renfort. 2 grandes poches plaquées, 2 poches poitrine dont 3 porte stylos, 1 poche extérieure téléphone, 2 poches intérieures et 1 poche porte CD. Passage pour fils écouteurs. Cordon de serrage à la taille avec stoppeurs. Poignets élastiques réglables. Panneaux réfléchissants 3M. Accès broderie et sérigraphie par zip poche poitrine et bas intérieur.

M - L - XL - XXL - 3XL



1
10



R132X

TECH SOFTSHELL TROUSERS PANTALON SOFTSHELL PERFORMANCE

Tissu 3 couches soudées imperméable 5000 mm et respirant 3000g/m²/24h. Couche externe : 93% polyester, 7% Elasthane. Couche intermédiaire : membrane TPU imperméable, ventilée et coupe-vent. Couche intérieure : micropolaire comprimée Ripstop pour plus de chaleur. Doublure jambes imperméable. Poches latérales zippées. Poche imperméable soudée sur cuisse. Bas de jambes avec fermeture zippée. Passant pour ceinture.

S - M - L - XL - XXL

310 g/m²



1
10



R97

PERFORMANCE TREKKING TROUSER PANTALON PERFORMANCE

Spécifications : Technologie respirable à l'épreuve des intempéries de RESULT. Extérieur: Indéchirable haute densité avec revêtement en polyuréthane. Doublure : 100% maille de polyester avec panneaux taffeta polyester 190T autour du bas de la jambe. À l'épreuve du vent. Hydrofuge (jusqu'à 10,000 mm). Respirant (jusqu'à 6,000 mm). Matériaux sans azo. Caractéristiques : Coutures pour une liberté de mouvement accrue. Coutures bordées avec un biais. 2 poches avant à fermeture à glissière et 1 poche pour téléphone hydrofuge à fermeture à glissière. Taille élastique. Panneau de dos élastique. Chevilles à cordon de serrage ajustable. Fermeture avant auto-agrippante solide. Bragette à fermeture. Passants de ceinture. Galons de sécurité cousus intégrant les matériaux réfléchissants Scotchlite 3M sur les bas de jambes.

S - M - L - XL - XXL - 3XL



1
10



Result

NEW



R300X

VESTE PILOTE WORK GUARD – SABRE

Extérieur : 100% polyester Oxford avec enduit PVC. Doublure 190T 100% polyester taffeta. Isolation 160g/m². Rembourrage 100% polyester. Imperméable à 3000mm. Coupe-vent. Coupe ample. Fermeture zippée hautement résistante à l'avant. Coutures entièrement thermocollées. Coutures principales en double piqûre. Doublure damassée en losanges. Doublure du col montant en micropolaire. Poignets et taille élastiqués. Multi poches : poches profondes à l'avant, poche poitrine gauche semi-amovible avec fermeture Velcro® et zippée pour accès marquage, poche poitrine droite, poche poitrine intérieure, poche zippée sur la manche. Passepoil réfléchissant. Tirettes amovibles sur toutes les fermetures zippées (4 coloris de tirette fournis).

S - M - L - XL - XXL - 3XL

320 g/m²



1

10



Result

NEW



R305X

PARKA VOSTEX WORK GUARD

Extérieur : 300D 100% polyester oxford enduit PVC. Doublure : 210T 100% polyester taffeta. Isolation : rembourrage 100% polyester. Imperméable à 2000mm. Coupe-vent. Doublure damassée en losanges. Fermeture zippée 2 directions à l'avant avec rabat de protection fermé par Velcro® et boutons pression. Col doublé en tricot. Capuche ajustable et amovible par zip. Emplacements contrastés en tissu Dobby. Passepoil réfléchissant. Multi poches : poches avant plaquées à fermeture Velcro®, poches latérales chauffe-mains, poche poitrine intérieure. Ourlet réglable par cordon de serrage. Poignets côtelés avec réglage par fermeture Velcro®. Tirettes amovibles sur toutes les fermetures zippées (4 coloris de tirette fournis).

S - M - L - XL - XXL - 3XL



1

10(3XL=8)



Result

NEW



R303X

PANTALON STRETCH SABRE WORK GUARD

63% polyester / 34% coton / 3% élasthanne. Pantalon avec tissu extensible, coupe-vent et respirant pour un meilleur confort. Coutures double piqûre, renforcées sur les zones sollicitées. Coutures genoux articulées. Ceinture élastiquée à passants. Braguette zippée avec un bouton. Bande antidérapante à l'intérieur de la taille. Multi poches : poches latérales chauffe-mains, 2 poches zippées, 1 poche avant avec fermeture Velcro® et bande réfléchissante, 1 poche arrière zippée. Ourlet renforcé. Tirettes amovibles sur toutes les fermetures zippées (4 coloris de tirette fournis). Lavage domestique 60°.

S - M - L - XL - XXL - 3XL

290 g/m²



1

10(3XL=5)



Result

NEW



R308X

PANTALON ACTION WORK GUARD

65% polyester / 35% coton. Pantalon coupe-vent. Taille extensible, avec fermeture par bouton et braguette zippée. Coutures articulées aux genoux. Coutures double piqûre renforcées sur les zones sollicitées. Multi poches : larges poches latérales avec finitions réfléchissantes, poche cargo avec fermeture Velcro®, poche pour téléphone portable, poches arrières avec fermeture Velcro®, poche pour mètre, 2 poches latérales profondes, passant porte marteau.

S - M - L - XL - XXL - 3XL

270 g/m²



1

20



Result

NEW



R309X

SHORT ACTION WORK GUARD

65% polyester / 35% coton. Short coupe-vent. Taille extensible, avec fermeture par braguette zippée et bouton pression. Ceinture à passants. Coutures double piqûre renforcées sur les zones sollicitées. Multi poches : larges poches latérales avec finition réfléchissante, poche avant cargo avec fermeture Velcro®, poches arrière, poche pour téléphone portable, poche pour mètre, 2 poches latérales profondes, passant porte marteau.

S - M - L - XL - XXL - 3XL

270 g/m²



1

20



RU010M

**T-SHIRT WORKWEAR
T-SHIRT DE TRAVAIL**

100% coton peigné à fil de chaîne continu, traité aux enzymes pour réduire le boulochage. Encolure en côtes 1x1, surfilage double aiguille. Renfort au niveau des épaules pour plus de résistance. Renfort au niveau du col. Ourlets double aiguille aux emmanchures pour plus de résistance. Lavable en machine à 60°C. Séchage au sèche-linge.

XS - S - M - L - XL - XXL - 3XL - 4XL

180 g/m²

60°



1
36



RU599M

**POLO WORKWEAR
POLO POLYCOTON**

65% polyester / 35% coton piqué à fil de chaîne continu. Idéal comme tenue de travail résistante. Fentes latérales. Plaquette 2 boutons ton sur ton. Coutures renforcées aux épaules. Lavage en machine à 60° et séchage au sèche-linge. *5XL, *6XL uniquement disponibles en Bottle Green, Bright Royal Blue, French Navy et White.

XS - S - M - L - XL - XXL - 3XL - 4XL - 5XL* - 6XL*

210 g/m²

60°



1
36



RU012M

**SWEAT-SHIRT POLO WORKWEAR
SWEAT-SHIRT COL POLO**

80% coton à fil de chaîne continu / 20% polyester. Enduit de protection anti-tâches SpotShield. Renfort au niveau des épaules pour plus de résistance. Pan de dos pour plus de confort. Boutons métalliques plastifiés, parfaits pour travailler dans l'industrie alimentaire. Porte stylo élastiqué sur la manche. Lavable en machine à 60°C et séchage au sèche-linge.

S - M - L - XL - XXL - 3XL - 4XL

300 g/m²

60°



1
24



RU013M

**SWEAT-SHIRT WORKWEAR
SWEAT-SHIRT COL RAS DU COU**

80% coton à fil de chaîne continu / 20% polyester. Enduit de protection anti-tâches SpotShield. Renfort au niveau des épaules pour plus de résistance. Pan de dos pour plus de confort. Porte stylo élastiqué sur la manche. Lavable en machine à 60°C et séchage au sèche-linge.

S - M - L - XL - XXL - 3XL - 4XL

300 g/m²

60°



1
24



RU001M

**WORKWEAR TROUSER
PANTALON DE TRAVAIL**

65% polyester, 35% coton sergé. Coupe moderne. Ceinture élastiquée pour plus de confort. Poche cargo latérale sur la jambe droite. 2 poches arrière avec rabats. Poche téléphone. Longueur du pantalon : 81 cm.

38 - 40 - 42 - 44 - 46 - 48 - 50 - 52 - 54 - 56 - 58

245 g/m²



RU015M

**HEAVY DURY WORKWEAR TROUSER
PANTALON DE TRAVAIL TRÈS RÉISTANT**

65% polyester, 35% canvas de coton. Enduit de protection anti-taches avec DuPont Teflon® fabric protector. Poches intérieures pour genouillères. Poche triple surpiqûre et coutures intérieures pour plus de résistance. Poche pour téléphone sous la ceinture. Grandes poches latérales, avec plusieurs compartiments. 2 poches fonctionnelles à l'arrière : 1 ouverte et 1 avec rabat et Velcro. Fond renforcé, idéal pour le travail manuel. Taille max des genouillères : 21 cm x 15 cm. Lavable en machine à 60°C et séchage au sèche-linge. Longueur du pantalon pour toutes les tailles : 81 cm.

38 - 40 - 42 - 44 - 46 - 48 - 50 - 52 - 54 - 56 - 58

260 g/m²



RU002M

**WORKWEAR SHORT
SHORT DE TRAVAIL**

65% polyester, 35% coton sergé. Coupe moderne. Ceinture élastiquée pour plus de confort. Poche cargo latérale sur la jambe droite. 2 poches arrière avec rabats. Poche téléphone.

38 - 40 - 42 - 44 - 46 - 48 - 50 - 52 - 54 - 56 - 58

245 g/m²



RU014M

**BODYWARMER WORKWEAR
BODYWARMER DE TRAVAIL**

Extérieur 65% polyester, 35% canevas de coton, intérieur : 150 g rembourrage polyester, doublure : 100% polyester. Enduit de protection anti-taches Teflon. Pan de dos pour plus de confort. Grande poche à l'intérieur sur le côté droit. Ce vêtement porte la mention CE. Lavable en machine à 60°C et séchage au sèche-linge.

XS - S - M - L - XL - XXL - 3XL - 4XL

260 g/m²






CGTUC01

T-SHIRT PERFECT PRO

100% coton pré-rétréci à fil de chaîne continu (Ring Spun). Manches montées. Col côte 1x1 et bas des manches avec Elasthane. Ourlet renforcé couture flatlock. Construction tubulaire. Entretien facile, lavable à 60°C, convient au sèche-linge.

S - M - L - XL - XXL - 3XL - 4XL

185 g/m²



CGPUC10

POLO SKILL PRO

Maille piquée 100% coton peigné pré-rétréci à fil de chaîne continu (Ring Spun). Poche poitrine pratique, invisible. Fermeture ton sur ton 3 boutons. Col et bas des manches tricot côte 1x1. Coutures latérales. Entretien facile, lavable à 60°, convient au sèche-linge.

S - M - L - XL - XXL - 3XL - 4XL

230 g/m²



CGPUC11

POLO ENERGY PRO

Maille piquée 65% polyester, 35% coton peigné pré-rétréci à fil de chaîne continu (Ring Spun). Manches montées. Poche poitrine pratique, invisible. Col et bas des manches tricot côte 1x1. Fermeture ton sur ton 3 boutons. Coutures latérales. Entretien facile, lavable à 60°C, convient au sèche linge.

S - M - L - XL - XXL - 3XL - 4XL

200 g/m²



CGTUC02

T-SHIRT COOLPOWER PRO

100% polyester Interlock. Cool Dry. Manches courtes raglan. Encolure bateau. Coutures latérales. Point Flatlock. Renfort 2 aiguilles. Absorbe l'humidité. Entretien facile, lavable à 60°C.

S - M - L - XL - XXL - 3XL

160 g/m²



CGPUC12

POLO COOLPOWER PRO

Maille piquée 100% polyester. Polo Cool Dry à séchage rapide. Poche poitrine plaquée. Fermeture ton sur ton 3 boutons. Coutures latérales. Absorbe l'humidité. Entretien facile, lavable à 60°C.

S - M - L - XL - XXL - 3XL

200 g/m²





CGWUC20 SWEAT-SHIRT HERO PRO

80% coton peigné, 20% polyester. PST. Perfect Sweat Technology. Faible rétrécissement, molleton intérieur brossé 280 g/m². Manches montées. Col et bas des manches renforcés côte 2x2, col élasthanne. Coutures latérales. Lavage à 60°C. Faible rétrécissement.

S - M - L - XL - XXL - 3XL - 4XL

280 g/m²



CGJUC40 BODYWARMER EXPERT PRO

Extérieur : 100% polyester Ripstop. Résistant au vent et déperlant. Intérieur : 100% doublure en polyester rembourré (200 g/m²), doublure des poches et du col en laine micropolaire. Fermeture éclair avant intégrale avec mentonnière, curseur ergonomique avec rabat 3 Velcro et 2 pressions. 11 poches multifonctionnelles (2 poches avant multi-usage, 2 poches réchauffe-mains, 2 poches poitrine, 1 poche téléphone mobile, 3 pochettes pour stylo et 1 poche portefeuille intérieure). Emmanchures profondes avec protection contre le vent, élastiquées. Col ouvert avec panneau dorsal plus long. Zip dans le bas de la doublure et sur la poche poitrine gauche.

S - M - L - XL - XXL - 3XL - 4XL



CGBUC50 UNIVERSAL PRO PANTS - PANTALON DE TRAVAIL UNIVERSAL

65% polyester, 35% coton peigné twill avec coutures renforcées aux points de tension. Poches ajustables pour genouillères avec rabat et fermeture Velcro® et renforcées en Oxford. Poche mètre semi volante avec compartiment extérieur et boucle pour marteau. Multiples poches côté et arrière, à soufflet et rabat avec Velcro®, faciles d'accès. Élastique au dos pour ajustement de la ceinture. Passant de ceinture plus large à l'arrière. Ourlet de bas de pantalon élargi pour un meilleur ajustement à la longueur de jambes (allonge 5 cm). Anneau pour attache badge, clés ou autres. Zip YKK®. Bouton de recharge. Résistance à l'abrasion et au déchirement. Lavable en machine à 60° et convient au sèche-linge. Tableau correspondance des tailles page 10.

38 - 40 - 42 - 44 - 46 - 48 - 50 - 52 - 54 - 56

245 g/m²



CGBUC51 PERFORMANCE PRO PANTS - PANTALON DE TRAVAIL PERFORMANCE

65% polyester, 35% coton peigné twill avec coutures renforcées aux points de tension. Poches ajustables pour genouillères avec rabat et fermeture Velcro® et renforcées en Cordura®. Poche mètre semi volante avec compartiment extérieur et boucle pour marteau. Larges poches volantes, avec multiples compartiments extérieurs, renforcées en Cordura®. Poches profondes plaquées pour insertion aisée des poches volantes en cas de non-utilisation. Multiples poches côté et arrière, à soufflet et rabat avec Velcro®, faciles d'accès et avec système d'attache Velcro pour une intégration rapide de poches à outils. Élastique au dos pour ajustement de la ceinture. Passant de ceinture plus large à l'arrière. Ourlet de bas de pantalon élargi pour un meilleur ajustement à la longueur de jambes (allonge 5 cm). Anneau pour attache badge, clés ou autres. Zip YKK®. Bouton de recharge. Résistance à l'abrasion et au déchirement. Lavable en machine à 60° et convient au sèche-linge. Tableau correspondance des tailles page 10.

38 - 40 - 42 - 44 - 46 - 48 - 50 - 52 - 54 - 56

245 g/m²





PR657

**LSL CHEF'S JACKET
VESTE DE CUISINIER MANCHES LONGUES UNISEXE**

65% polyester 35% coton sergé 245 g/m². Fermeture cache-cœur avec 10 boutonnères. Lavage industriel 85°C. Lavage domestique 60°C. Boutons résine de qualité supérieure, longue durée. Modèle mixte.

XS - S - L - M - XL - XXL - 3XL

245 g/m²

60°



1
24



PR656

**CHEF'S JACKET
VESTE DE CUISINIER MANCHES COURTES UNISEXE**

65% polyester 35% coton sergé. Fermeture cache-cœur avec 10 boutonnères. Lavage industriel 85°C. Lavage domestique 60°C. Boutons résine de qualité supérieure, longue durée. Poche pour stylos sur la manche gauche. Modèle mixte.

XS - S - L - M - XL - XXL

245 g/m²

60°



1
24



PR653

CHAPEAU DE CUISINIER

65% polyester / 35% coton. Dessus aplati. Élastiqué à l'arrière. Infroissable. Lavage pressing 85°C et lavage maison 60°C.

One Size

210 g/m²

60°



1
36



PR553

**CHEF'S TROUSER
PANTALON DE CUISINIER UNISEXE**

65% polyester / 35% sergé coton. Facile à mettre avec sa taille élastique et son cordon. Modèle unisexe. Intérieur de jambes : 77 cm. Poches avant. Lavable à 60°C.

XS - S - M - L - XL - XXL

195 g/m²

60°



1
24



PR552

**CHEF'S TROUSER
PANTALON DE CUISINIER "PULL ON"**

65% polyester 35% coton avec carreaux tissés. Élastique à la taille. Poche arrière. Fermeture zip. Lavage industriel 85°C. Modèle mixte.

XS - S - L - M - XL - XXL

195 g/m²

60°



1
24


PR668
TUNIQUE CHEF MANCHES COURTES UNISEXE

65% polyester / 35% coton twill. Tunique Chef manches courtes rapide à enfiler (sans boutons). Simple pression sur fermeture croisée. Col mandarin avec surpiqûres. Tissu facile d'entretien. Coupe unisexe. Lavage industriel 85°C. Lavage domestique 60°C.

XS - S - M - L - XL - XXL

195 g/m²

60°



WHITE

1
24

PR669
TUNIQUE CHEF MANCHES LONGUES UNISEXE

65% polyester / 35% coton twill. Tunique manches longues pour Chef rapide à enfiler (sans boutons). Simple pression sur fermeture croisée. Col mandarin avec surpiqûres. Tissu facile d'entretien. Coupe unisexe. Lavage industriel 85°C. Lavage domestique 60°C.


XS - S - M - L - XL - XXL

195 g/m²

60°



WHITE

1
24

PR620
**MEN WAISTCOAT
GILET DE SERVEUR**

65% polyester 35% coton sergé. Gilet avec 5 boutons. 2 poches avant. Lavage industriel 85°C. Lavage domestique 60°C.

S - M - L - XL - XXL

195 g/m²

60°



BLACK BURGUNDY

1
24

PR621
**LADIES WAISTCOAT
GILET DE SERVEUSE**

65% polyester 35% coton sergé. Gilet avec 4 boutons. 2 poches avant. Lavage industriel 85°C. Lavage domestique 60°C.

S - M - L - XL - XXL

195 g/m²

60°



BLACK BURGUNDY

1
24



PREMIER




PR612

**COOLCHECKER STUD POLO
POLO RESPIRANT BOUTON PRESSION**


100% polyester "bird's eye" respirant à séchage rapide. Col et patte de boutonnage dans le même tissu. Fermeture par bouton pression.

S - M - L - XL - XXL

140 g/m²



1
36



PREMIER

PR682

TUNIQUE BEAUTÉ ET SPA

Toile 100% polyester avec effet stretch. Tunique pour esthétique ou spa avec col mao. Manches courtes. Système de boutonnage asymétrique sur le devant avec boutons forme barrette. Fentes latérales. Pli dans le dos pour une meilleure aisance. Coutures princesse. Facile d'entretien. Lavable à 40°C.

S - M - L - XL - XXL

185 g/m²



1
12



PREMIER

PR171

**COLOUR POCKET TABARD
TABLIER CHASUBLE**

65% polyester, 35% coton sergé. Grande poche ventrale. Attaches latérales réglables par pressions. Finition anti-froissement. Lavage industriel à 85° et domestique à 60°. Longueur : 68 cm (taille L).

One Size

195 g/m²



1
36



K885 APRON > TABLIER SOMMELIER

100% coton. Taille réglable par passant métallique. Grande poche avant en deux compartiments. Dimensions : H 90 cm - L 76 cm. Poche : H 20 cm - L 31,5 cm.

One Size

280 g/m²

K889 P.338



1
 50

« L'abus d'alcool est dangereux pour la santé. A consommer avec modération »



K886 BARMAN APRON > TABLIER COURT DE BARMAN

100% coton. 5 poches : 3 grandes et 2 étroites. Dimensions : H 26 cm - L 70 cm.

One Size

280 g/m²



1
 50



K887 CAVISTE APRON > TABLIER LONG DE BARMAN

100% coton. 2 poches : 1 poche kangourou et 1 poche divisée en 2 compartiments. Dimensions : L 90 cm - H 62,5 cm.

One Size

280 g/m²



1
 50




PR150

**COLOURS APRON
TABLIER COULEURS**

65% polyester / 35% coton sergé. Taille réglable. Cordons du même tissu que le tablier. Lavage domestique 60°C. Longueur : 86 cm. Largeur : 72 cm. Longueur des cordons : 90 cm.

One Size

195 g/m²




PR151

**MID LENGTH APRON
TABLIER MI-LONG**

65% polyester / 35% coton sergé. Tablier mi-long. Cordons dans le même tissu que le tablier, longueur de 90 cm. Dimensions : H50cm x L70cm. Lavage domestique 60°C. Lavage industriel 85°C.

One Size



PR155

**3-POCKET APRON
TABLIER 3 POCHES**

65% polyester / 35% coton sergé. Tablier court avec 3 poches ouvertes. Cordons dans le même tissu que le tablier, longueur de 90 cm. Dimensions : H30cm x L60cm. Lavage domestique 60°C. Lavage industriel 85°C.

One Size

195 g/m²





CGHUD02 TABLIER UNISEXE DNM MASTER

Denim 100% coton à finition lavée. Tablier à bavette moderne. Tour de cou ajustable avec boucle de salopette. Poche plaquée extérieure à l'avant avec poche-ticket et rivets métalliques en guise de renfort. Lavable en machine à 40°C.

One Size

340 g/m²



1
25



PR162 TABLIER LONG BICOLORE

65% polyester / 35% coton twill. Tablier bicolore. 2 attaches de 90 cm de long dans la même matière. Longueur : 86 cm, largeur 72 cm. Boucle de réglage ajustable. 2 poches latérales avant à ouverture inclinée. Surface d'impression de la taille d'une page A4 format portrait au milieu du vêtement. Lavage industriel 85°C. Lavage domestique 60°C.

One Size

195 g/m²

60°



1
72



PR165 ESSENTIAL APRON TABLIER

80% polyester / 20% coton twill. Cordons dans la même matière que le tablier. Longueur : 80 cm. Largeur : 67 cm. Taille des cordons : 70 cm de long. Lavage domestique 60°C.

One Size

170 g/m²

60°



1
100



PR156 BISTRO APRON TABLIER BISTRO

65% polyester / 35% coton sergé. Poche à la taille avec emplacement stylo. Longueur des cordons : 90 cm. Largeur 90 cm, longueur 80 cm. Lavage domestique 60°C. Lavage industriel 85°C.

One Size

195 g/m²

60°



1
72



PR154

**COLOUR APRON WITH POCKET
TABLIER "COULEURS" AVEC POCHE**

65% polyester / 35% coton sergé. Cordons dans la même matière que le tablier. Pochette centrale avec poche stylo séparée. Boucle réglable. Longueur : 86 cm. Largeur : 72 cm. Taille des cordons : 90 cm de long. Lavage industriel 85°C. Lavage domestique 40°C.

One Size

195 g/m²



PR158

**COLOURS BAR APRON
TABLIER DE BAR "COULEURS"**

65% polyester / 35% coton sergé. Cordons dans le même tissu que le tablier. Pochette centrale. Pochette stylos intégrée. Largeur 90 cm. Longueur 80 cm. Longueur des cordons 90 cm. Lavage industriel 85°C. Lavage domestique 60°C.

One Size

195 g/m²

60°



PR112

FAIRTRADE APRON – TABLIER "ÉQUITABLE"

100% coton Commerce Equitable. Cordon dans le même tissu que le tablier. Boucle réglable. Largeur : 60 cm. Longueur totale : 84 cm. Lavage domestique 60°C.

One Size

195 g/m²



PRAP24

DELUXE APRON – TABLIER DE LUXE AVEC POCHE

65% polyester / 35% coton sergé avec finition anti-froissement. Klopman Superbandmaster. Cordons dans le même tissu que le tablier. Boucle réglable en longueur. Pochette double. Largeur 60 cm. Longueur à partir de la taille 60 cm. Longueur totale 84 cm. Lavage industriel 85°C. Lavage domestique 60°C.

One Size

210 g/m²

60°





PR750

**SATIN TIE
CRAVATE SATIN**

100% satin de polyester tissé brillant. Dimensions : largeur de 8,5cm et longueur de 144cm. Lavable en machine.

One Size

1
72



PB30

PLAIN SCARF – FOULARD FEMME

Tissu : 100% polyester. Largeur 25cm. Longueur 140cm. Convient à la sérigraphie.

One Size

1
48

WORKWEAR



ROYAL BLUE / CREAM RED / SKY BLUE NAVY / CREAM






PB34 STRIPES SCARF
FOULARD FEMME


100% polyester imprimé. Largeur 25cm - Longueur 120cm. Convient à la sérigraphie. Partie imprimable à un bout de l'écharpe 24x9cm.


One Size

1
48



NAVY / CREAM BOTTLE GREEN / ROYAL BLUE RED / SKY BLUE ROYAL BLUE / CREAM





PB24 STRIPES TIE
CRAVATE

100% polyester. Largeur 10 cm. Longueur 144 cm.

One Size

1
24



BLACK / SILVER RED / GOLD DARK NAVY / RED RED / SILVER ORANGE / CREAM NAVY / BLUE BURGUNDY / WHITE






PB62 FOUR STRIPE TIE
CRAVATE


100% polyester. Largeur 10 cm. Longueur 144 cm.


One Size

1
24



GREY BLUE RED





PB60 MULTI-STRIFE TIE
CRAVATE

100% polyester tissé. Largeur 10 cm. Longueur 144 cm.

One Size

1
24



BLACK SILVER GOLD CRIMSON





PB28 BASKET WEAVE TIE
CRAVATE

100% polyester tissé. Largeur 10 cm. Longueur 144 cm.

One Size

1
24



SILVER LILAS BURGUNDY ROYAL BLUE GOLD NAVY





PB22 HORIZONTAL TIE
CRAVATE

100% polyester tissé. Largeur 10 cm. Longueur 144 cm.

One Size

1
24



NAVY / MAGENTA NAVY / BLUE BLACK / GREY






PB766 CANDY STRIPE TIE
CRAVATE


100% polyester. Largeur 10 cm. Longueur 144 cm.


One Size

1
24



BLUE BROWN RED GREY





PB767 ZIG ZAG TIE
CRAVATE

100% polyester. Largeur 10 cm. Longueur 144 cm.

One Size

1
24



PR785 FASHION CUP TIE – CRAVATE À CLIPER

100% polyester. Largeur 10 cm.

One Size



1
24



CGAUD01 CRAVATE DNM

Cravate moderne bi-matière denim : 100% coton à finition lavée et 65 % polyester / 35 % coton. Passant à l'arrière pour maintenir la cravate en place. Coutures ton sur ton.

One Size

185 g/m²



DEEP
BLUE
DENIM

1
10



PR793 SLIM TIE – CRAVATE FINE

100% polyester. Largeur 5 cm. Longueur 144 cm.

One Size

1
24



PB795 COLORS SILK TIE – CRAVATE EN SOIE FINE

100% soie - Aspect Twill. Largeur 10 cm. Longueur 144 cm.

One Size

1
24



CASQUETTES & ACCESSOIRES

COLLECTION «K-UP»

CASQUETTES & BOBS
BÉRETS, BONNETS & ÉCHARPES
GANTS, BANDEAUX & BANDANAS
CASQUETTES DE SPORT
CASQUETTES HAUTE VISIBILITÉ
CASQUETTES ENFANTS
CHAPEAUX TRESSÉS

CASQUETTES & CHAPEAUX

GANTS, BONNETS & ÉCHARPES

PLAIDS

SERVIETTES & PEIGNOIRS

SOUS-VÊTEMENTS & CHAUSSETTES

ESPADRILLES

282 - 292

292 - 299

299 - 303

304 - 306

306 - 306

307 - 307

308 - 309

310 - 311

312 - 315

315 - 315

316 - 319

320 - 321

321 - 321

Intelligence
head
CAP_P ^{br}_u K-up
HEAD
up



CASQUETTES &
ACCESSOIRES


kb.201 | 1 | 100

CASQUETTE BIO 5 PANNEAUX

100% coton biologique sergé brossé. 4 oeillets d'aération. Sandwich contrasté. Fermeture arrière réglable par bande auto-agrippante.

One Size



NATURAL / NAVY
NAVY / NATURAL
WHITE / NATURAL


kp.124 | 1 | 100

CASQUETTE AVEC SANDWICH CONTRASTÉ - 5 PANNEAUX

100% coton sergé léger brossé. 5 panneaux. Sandwich contrasté. Bande de transpiration doublée en coton. Fermeture arrière réglable par boucle métallique.

NEW

One Size



BLACK
BLACK / RED
BLACK / WHITE
DARK GREY / BLACK
FOREST GREEN / BEIGE
NAVY
NAVY / WHITE
RED / WHITE
ROYAL BLUE / WHITE
SLATE GREY / LIGHT GREY
WHITE


k.052 | 1 | 100

BORNÉO - CASQUETTE BICOLORE 5 PANNEAUX

100% coton sergé léger. Biais et surpiqûres contrastées. Fermeture arrière réglable par bande auto-agrippante. Renfort frontal amovible.

One Size



BLACK / WHITE
NAVY / WHITE
RED / WHITE
ROYAL BLUE / WHITE


k.034 | 1 | 100

FIRST - CASQUETTE 5 PANNEAUX

100% coton sergé léger. Fermeture arrière réglable par règlelette plastique. Renfort frontal amovible pour faciliter la personnalisation.

One Size



BLACK
FOREST GREEN
NAVY
ORANGE
RED
ROYAL BLUE
WHITE
YELLOW





kp.117 | 1 | 100
CASQUETTE EN COTON SERGÉ - 6 PANNEAUX

100% coton sergé broissé. 6 panneaux. Fermeture arrière réglable par boucle métallique.

NEW

One Size



k.051 | 1 | 100
ACTION II - CASQUETTE 5 PANNEAUX

100% coton sergé broissé léger. Renfort frontal. Visière préformée. Fermeture arrière réglable par boucle métallique + passant couleur argent mat.

One Size



kp.119 | 1 | 100
CASQUETTE "EASY PRINTING" - 6 PANNEAUX

100% coton sergé broissé épais. 6 panneaux. Espace de personnalisation sur panneau avant. Fermeture arrière réglable par boucle métallique.

NEW

One Size



kp.116 | 1 | 100
CASQUETTE EN COTON - 5 PANNEAUX

100% coton sergé. 5 panneaux. Fermeture réglable par bande auto-agrippante.

NEW

One Size



**k.011**

| D1 | 100

ORLANDO - CASQUETTE HOMME 6 PANNEAUX

100% coton sergé brossé épais. Visière préformée. Tranche de la visière de couleur contrastée. Fermeture arrière réglable par boucle métallique argent mat + passant.
 *3 coloris avec contraste supplémentaire sous la visière.

One Size**k.043**

| D1 | 100

ORLANDO WOMAN - CASQUETTE FEMME 6 PANNEAUX

100% coton sergé brossé épais. Visière préformée. Tranche de la visière de couleur contrastée. Fermeture arrière réglable par boucle métallique argent mat + passant.

One Size

k.063 | 1 | 100

TEAM - CASQUETTE BICOLORE 6 PANNEAUX
100% coton sergé broissé épais. Découpes contrastées sur les panneaux et la visière. Tranche de la visière contrastée. Fermeture arrière réglable par boucle métallique + passant couleur argent mat.

One Size



BLACK / GREEN BLACK / ORANGE



NAVY / ROYAL BLUE RED / BLACK



WHITE / RED

**k.062** | 1 | 100

DROP - CASQUETTE 7 PANNEAUX
100% coton sergé broissé épais. Grande partie frontale pour personnalisation. Fermeture arrière réglable par boucle métallique + passant couleur argent mat.

One Size



BEIGE BLACK



NAVY RED



WHITE

**k.045** | 1 | 100

RACING - CASQUETTE BICOLORE 6 PANNEAUX
100% coton sergé broissé épais. 6 oeillets d'aération. Fermeture arrière réglable par boucle métallique + passant couleur argent mat.

One Size



BLACK / ORANGE BLACK / WHITE BLACK / YELLOW CHOCOLATE / BLACK DARK GREY / BLACK FOREST GREEN / WHITE



ICE BLUE / DENIM KELLY GREEN / YELLOW NAVY / RED NAVY / WHITE ORANGE / WHITE PINK / WHITE



RED / BLACK RED / WHITE ROYAL BLUE / WHITE ROYAL BLUE / YELLOW WHITE / SKY BLUE YELLOW / RED




kb.200 | 1 | 100

CASQUETTE BIO 6 PANNEAUX

100% coton biologique sergé brossé. 6 oeillets d'aération. Fermeture arrière réglable par bande auto-agrippante.

One Size


NATURAL


kp.126 | 1 | 100

CASQUETTE POLYCOTON - 6 PANNEAUX

35% coton sergé / 65 % polyester. 6 panneaux. Casquette avec visière sandwich. Bande de transpiration doublée en coton. Fermeture réglable par bande auto-agrippante.

One Size

 BEIGE /
BURGUNDY

 BLACK /
WHITE

 NAVY /
WHITE

 PINK /
WHITE

 ROYAL
BLUE /
WHITE

 WHITE /
NAVY

NEW
**COTON /
ÉLASTHANNE
& BANDE DE
TRANSPARATION
ÉLASTIQUÉE**

NEW

NEW

kp.106 | 1 | 100

CASQUETTE "COTON FIT"

95 % coton sergé délavé / 5 % élasthanne. 6 panneaux. Casquette ajustée. Bande de transpiration élastiquée.

One Size


BLACK

GREY

NAVY

 ROYAL
BLUE

kp.109 | 1 | 100

CASQUETTE FASHION - 6 PANNEAUX

100% coton sergé brossé. 6 panneaux. Oeillets et surpiqûres contrastés. Bande de transpiration en coton. Fermeture réglable par boucle métallique.

One Size

 BLACK /
WHITE

 NAVY /
WHITE

 RED /
WHITE

 WHITE /
NAVY




k.036 | 1 | 100

TOP - CASQUETTE 6 PANNEAUX

100% coton sergé léger. Panneau frontal pour faciliter la personnalisation. Tranche de la visière de couleur contrastée. Fermeture arrière réglable par boucle métallique.

One Size



k.013 | 1 | 100

BAHIA - CASQUETTE 7 PANNEAUX

100% coton sergé léger. Fermeture arrière réglable par bande auto-agrippante.

One Size



kp.120 | 1 | 100

CASQUETTE DÉLAVÉE - 6 PANNEAUX

100% coton sergé léger délavé. Fermeture arrière réglable par boucle métallique.

One Size



NEW



kp.112 | 1 | 100
CASQUETTE SNAPBACK

100% acrylique. 6 panneaux. Languette de réglage en plastique.

One Size



BLACK NAVY RED WHITE



kp.113 | 1 | 100
CASQUETTE TRUCKER - 6 PANNEAUX

65% coton sergé / 35% polyester. Casquette 6 panneaux avec visière plate. Filet en polyester. Bande de transpiration doublée en coton. Languette de réglage en plastique.

One Size



BLACK NAVY RED ROYAL BLUE WHITE



NEW

kp.111 | 1 | 100
CASQUETTE TRUCKER - 5 PANNEAUX

100% polyester. 5 panneaux. Espace de personnalisation sur le panneau avant. Languette de réglage en plastique.

One Size



BLACK NAVY ROYAL BLUE WHITE WHITE / BLACK WHITE / FLUORESCENT ORANGE



WHITE / FLUORESCENT YELLOW WHITE / NAVY WHITE / RED



**kp.115**

| 1 | 100

CASQUETTE FASHION - 6 PANNEAUX

Casquette: 100% coton sergé brossé épais / Visière: 100% polyuréthane.
6 panneaux. Casquette fashion avec visière plate en PU. Fermeture arrière réglable par boucle métallique.

One Size

**kp.114**

| 1 | 100

CASQUETTE FASHION - 5 PANNEAUX

100% coton sergé brossé épais. 5 panneaux. Oeillets d'aération en métal.
Fermeture arrière réglable par boucle métallique.

One Size

**k.050**

| 1 | 100

CUBA - CASQUETTE 3 PANNEAUX

100% coton délavé. Fermeture arrière réglable par boucle métallique.

One Size

**k.060**

| 1 | 100

HAVANA - CASQUETTE 3 PANNEAUX

100% coton canvas. Fermeture arrière réglable par bande auto-agrippante.

One Size

**k.067**

| 1 | 100

CHÈCHE

100% Coton. Voile de coton très léger avec larges rayures bicolores de 8cm. Finition bord roulotté.

200x70





ko.301 | 1 | 100

CHAPEAU OUTDOOR PROTECTION ANTI UV UPF 20 ET RESPIRANT

100% polyester. Chapeau à large bord avec surpiqures.
Dessous contrasté. Réglable avec cordon élastique. Tour
de tête 59 cm.

One Size



JUNGLE LIGHT
GREY



ko.302 | 1 | 100

CASQUETTE OUTDOOR

100% Polyamide Ripstop - Soufflets d'aération avec
doublure filet contrastée sur les faces latérales -
Fermeture arrière réglable par un cordon élastique.

One Size



JUNGLE LIGHT
GREY



ko.300 | 1 | 100

CASQUETTE OUTDOOR PLIABLE

100% polyamide ripstop. Filet en 100% polyester. Pliable.
Fermeture arrière par bande élastique resserrée par une boucle
plastique. Soufflet d'aération avec doublure filet sur le dessus
de la casquette. Protège nuque amovible en filet.

One Size



CHARCOAL SAND



**k.024**

| 1 | 100

BOB BONNY

100% coton. Finitions en surpiqûres sur le pourtour. Bande anti-sudation. Bord franc effiloché.

One Size



BEIGE BLACK DENIM KHAKI



LILAS ORANGE SKY BLUE

**k.023**

| 1 | 100

BOB VOYAGER

100% coton sergé délavé. Finitions en surpiqûres sur pourtour. Bande anti-sudation. Envers contrasté beige. 4 oeillets d'aération métallique.

One Size



BEIGE KHAKI NAVY

**k.047**

| 1 | 100

BAROUDEUR

100% coton sergé brossé épais. Finitions en surpiqûres sur le pourtour. Bande de renfort sur calotte. Lanière avec stoppeur cuir pour réglage. 4 oeillets d'aération métallique.

One Size



BEIGE





NEW

kp.125 | 1 | 100

BOB

100% coton sergé léger. Large espace de personnalisation.

One Size

RED /
WHITEROYAL
BLUE /
WHITEWHITE /
WHITE

k.877 | 1 | 200

BONNET POLAIRE

100% Polyester micro polaire avec finition anti-boulochage.

51 cm - 57 cm



BLACK

DARK
GREY

NATURAL

NAVY

RED

ROYAL
BLUE

NEW

kp.504 | 1 | 100

BONNET MOTIFS TORSADÉS

100% acrylique. Bonnet motifs torsadés avec pompon.

One Size



GREY

MILITARY
GREEN

NAVY



kp.507 | 1 | 100

BONNET LONG

100% acrylique. Bonnet long avec pompon.

One Size

KELLY
GREEN /
LIGHT
GREEN /
NATURAL /
YELLOWMILITARY
GREEN /
SLATE
GREY /
NATURAL /
BLACKSLATE
GREY /
LIGHT
GREY /
NATURAL /
REDSLATE
GREY /
LIGHT
GREY /
NATURAL /
ROYAL
BLUE

NEW

kp.501 | 1 | 100

NEW

BONNET À POMPON

100% acrylique. Bonnet en tricot avec pompon.

One Size



BLACK

BLACK /
WHITE
MELANGEIRIS
BLUE /
WHITE
MELANGE

NAVY

CASQUETTES &
ACCESSOIRES



kp.509 | 1 | 100

BONNET TRICOT

100% acrylique. Bonnet tricot avec revers.

One Size



BLACK

CRAFT
BROWN

GREY

KELLY
GREEN



NEW



kp.402 | 1 | 50

ÉCHARPE EN TRICOT JACQUARD

100% acrylique. Écharpe jacquard avec franges.
Longueur: 280 cm.

280 cm



BLACK

HEATHER
GREY

LIGHT
BROWN



NEW



kp.511 | 1 | 100

BONNET SLOUCH

100% coton. Bonnet tricoté avec coutures contrastées style slouch. Idéal pour l'été.

One Size



BLACK

DARK
GREY

MILITARY
GREEN

NEW



kp.405 | 1 | 100

ÉCHARPE CARRÉE TISSÉE

60 % viscose / 40 % polyester imitation laine.
Écharpe carrée avec courtes franges.
Taille: 120 x 120 cm.

120 x 120 cm



BLACK

IRIS BLUE

LIGHT
GREY



NEW



kp.502 | 1 | 100
BONNET GROSSE MAILLE
 100% acrylique. Bonnet grosse maille.

One Size



NEW



kp.401 | 1 | 50
ÉCHARPE EN TRICOT
 100% acrylique. Écharpe tricotée. Longueur: 190 cm.

190 cm



NEW



kp.508 | 1 | 100
BONNET À REVERS
 100% acrylique. Bonnet avec revers.

One Size



NEW



kp.404 | 1 | 50
ÉCHARPE EN TRICOT
 100% acrylique. Écharpe tricotée. Longueur: 190 cm.

190 cm



NEW



CASQUETTES & ACCESSOIRES



NEW

kp.505

| 1 | 100

BONNET NORVÉGIEN

100% acrylique. Bonnet norvégien avec cache-oreilles et pompon.

One Size



BLACK /
LIGHT
GREY /
KELLY
GREEN



BURNT
LIME /
LIGHT
GREY /
DARK
GREY



NAVY /
NATURAL /
SKY BLUE



RED /
NATURAL /
NAVY






kp.503 | 1 | 100

BONNET DOUBLÉ MICROPOLAIRE

Bonnet: 100% acrylique / Doublure intérieure: 100% polyester.
Bonnet doublé micropolaire avec motifs torsadés et pompon.

NEW

One Size



kp.506 | 1 | 100

BONNET D'HIVER

100% acrylique. Bonnet d'hiver.

One Size



NEW



k.031 | 1 | 100

HAT - BONNET

100% acrylique. Forme boule.

One Size



kp.604 | 1 | 100

BÉRET BASQUE

90 % laine / 10 % polyamide. Béret basque doublé.

NEW

One Size



CASQUETTES &
ACCESSOIRES

kp.510 | 1 | 100

BONNET TRAPPEUR

100% polyamide. Bonnet Trappeur avec garnissage en fausse fourrure.

S/M - L/XL



BLACK

LIGHT
GREY



NEW



k.878 | 1 | 100

ECHARPE POLAIRE

100% Polyester micro polaire avec finition anti-boulochage. 180 x 30 cm. Finition point fantaisie.

One Size



BLACK

DARK
GREY

GREEN

NATURAL

NAVY



ORANGE

RED

ROYAL
BLUE

SKY BLUE

YELLOW



kp.403 | 1 | 100

GANTS THINSULATE™

85 % laine / 15% acrylique. Gants doublés thinsulate™ compatibles écrans tactiles pouces et index.

S/M - L/XL



BLACK /
BEIGE

GREY /
BEIGE

NATURAL /
BEIGE



NEW



NEW



kp.605 | 1 | 100

BÉRET DUCKBILL ÉTÉ

52 % lin / 48 % coton. Béret duckbill idéal pour l'été.

S/M - L/XL



LIGHT
GREY

NAVY

SAND



NEW



kp.601 | 1 | 100

BÉRET DUCKBILL

100% coton sergé brossé épais. Béret duckbill.

S/M - L/XL



BLACK

MILITARY
GREEN

SLATE
GREY



NEW



kp.407 | 1 | 100

GANTS ÉCRAN TACTILE EN TRICOT.

100% acrylique. Gants en tricot compatibles écrans tactiles pouces et index.

S/M - L/XL



BEIGE

BLACK

DARK
GREY

GREY
MELANGE

MILITARY
GREEN

RED

ROYAL
BLUE



CASQUETTES &
ACCESSOIRES

kp.406 | 1 | 100
ÉCHARPE TUBULAIRE EN TRICOT
 100% viscose. Écharpe tubulaire. Longueur 160 cm.

160 cm




BLACK

IRIS BLUE

PEARL
GREY

NEW



k.065 | 1 | 200
BANDEAU MULTIFONCTIONS
 95% polyester / 5% élasthanne.

50x25cm



BLACK

KHAKI

LAGOON

RED



CASQUETTES &
ACCESSOIRES

k.044

| 1 | 100

CAP BANDANA - BANDANA MIXTE

100% coton sergé brossé léger. S'attache derrière la tête à l'aide de 2 lanières.

One Size



BLACK

KHAKI



RED

SAND



WHITE

**k.064**

| 1 | 300

FIESTA - BANDANA80% polyester / 20% coton.
Finition roulottée aux bords.

83x62x62cm



BLACK

GREEN

LIGHT
ROYAL
BLUE

OLIVE

ORANGE

RED



WHITE

YELLOW

CASQUETTES &
ACCESSOIRES

k.874 | 1 | 300

BANDEAU POLAIRE

Tour de tête 100% Polyester micropolaire avec finition anti-boulochage.

51cm - 55 cm



BLACK DARK GREY NATURAL NAVY



k.876 | 1 | 200

GANTS EN POLAIRE

100% Polyester micropolaire avec finition anti-boulochage.

S/M - L/XL



BLACK DARK GREY NATURAL NAVY



k.875 | 1 | 150

TOUR DE COU POLAIRE

100% Polyester micropolaire avec finition anti-boulochage. S'utilise en bonnet ou en tour de cou. Cordon élastique réglable. 28 x 26 cm.

One Size



BLACK DARK GREY NATURAL NAVY





NEW

kp.105 | 1 | 200

BANDEAU MICROPOLAIRE MULTIFONCTIONS

98% polyester / 2% élasthanne. Bandeau d'hiver multifonctions avec empiècement micropolaire.

One Size



BLACK

RED

SLATE
GREY

1/2 TISSU LÉGER
1/2 MICROPOLAIRE

CASQUETTES &
ACCESSOIRES



NEW

**AVEC
PROPRIÉTÉS
RÉFLÉCHISSANTE
& SOLAIRE**

kp.101 | 1 | 200

CASQUETTE SOLAIRE AVEC BANDES RÉFLÉCHISSANTES

100% polyester. 4 panneaux. Casquette solaire avec bandes réfléchissantes sur bandeau de serrage et sandwich, conçue pour limiter les effets de la chaleur. Bande de transpiration élastiquée. Fermeture arrière réglable par boucle en plastique.

One Size



BLACK WHITE



ks.207 | 1 | 100

CASQUETTE SPORT

100% polyester piqué. 6 panneaux. Oeillets d'aération. Sandwich contrasté. Bande intérieure en éponge pour un confort optimal. Fermeture arrière réglable par bande auto-agrippante.

One Size



k.057 | 1 | 100

VISOR - VISIÈRE

100% coton sergé. Élastique à l'arrière. Intérieur éponge sur la partie frontale.

One Size



NAVY WHITE



ks.201 | 1 | 100

CASQUETTE SPORT FEMME

100% polyester. Visière bicolore et bi-matière. Découpe avec maille filet contrastée. Passepoils contrastés. Fermeture arrière réglable par boucle plastique.

One Size



WHITE / SKY BLUE



ks.202 | 1 | 100**CASQUETTE SPORT MULTICOLORE**

100% polyester microfibre. 6 panneaux. Fermeture arrière par bande élastique auto-agrippante.

One Size

WHITE /
GREY /
ORANGE**ks.206** | 1 | 100**CASQUETTE SPORT PLIABLE**

100% polyester microfibre. Visière pliable. 7 panneaux. Découpes en filets contrastés. Réglable par bande auto-agrippante.

One Size

BLACK /
LIMERED /
GREYWHITE /
GREY**VISIÈRE
PLIABLE****ks.205** | 1 | 100**CASQUETTE SPORT**

100% polyester microfibre. 7 panneaux. Découpes filet. Fermeture arrière réglable par bande auto-agrippante. Idéal pour l'impression en sublimation.

One Size

NEW
BLACKNEW
NAVYNEW
RED

WHITE



kp.103 | 1 | 200

NEW

BONNET DE SPORT

100% polyester. Bonnet de sport avec cache-oreilles idéal pour la course à pied. Doublure intérieure micropolaire douce anti-boulochage. Tissu aux propriétés coupe-vent, imperméable et respirant.

One Size



BLACK



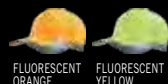
NEW

kp.123 | 1 | 100

CASQUETTE FLUORESCENTE - 5 PANNEAUX

100% polyester. 5 panneaux. Casquette fluorescente avec bande réfléchissante sur visière et côtés. Fermeture réglable par bande auto-agrippante.

One Size



FLUORESCENT ORANGE

FLUORESCENT YELLOW



kp.122 | 1 | 100

CASQUETTE HIVER FLUORESCENTE - 6 PANNEAUX

100% polyester. 6 panneaux avec cache-oreilles rabattables. Casquette fluorescente avec intérieur polaire et bandes réfléchissantes. Fermeture arrière ajustable par cordon et stoppeurs.

One Size




FLUORESCENT ORANGE

FLUORESCENT YELLOW



NEW



AVEC INTÉRIEUR POLAIRE POUR PLUS DE CHALEUR

CASQUETTES & ACCESSOIRES





k.041

| 1 | 100

FIRST KIDS - CASQUETTE ENFANT 5 PANNEAUX

100% coton sergé léger. Fermeture arrière réglable par réglette plastique. Renfort frontal amovible pour faciliter la personnalisation.

One Size



NAVY

RED

WHITE



k.042

| 1 | 100

ORLANDO KIDS - CASQUETTE ENFANT 6 PANNEAUX

100% coton sergé broissé épais. Casquette 6 panneaux. Visière préformée. Tranche de la visière de couleur contrastée. Fermeture arrière réglable par boucle métallique argent mat + passant.

One Size



BEIGE / WHITE

BLACK / WHITE

NAVY / WHITE

PINK / WHITE

RED / WHITE

ROYAL BLUE / WHITE



k.070

| 1 | 50

CHAPEAU AUSTRALIEN

100% Cellulose - Chapeau tressé avec bord de 8 cm de large - Bande plastifiée de 2 cm ajustée et cousue au chapeau- Cordon de serrage - Finitions bordées par un biais plastifié.

59 cm



NATURAL



k.068

| 1 | 50

CHAPEAU PANAMA

100% Cellulose - Bord de 6cm - Fourni avec bande de tissu noir.

57cm - 59 cm



NATURAL



k.069 | 1 | 50

CHAPEAU CANOTIER

100% Cellulose. Bord de 7 cm. Possibilité d'ajouter un ruban de couleur. Ruban non fourni à commander séparément sous la référence K066B - taille 72 cm adaptée aux 2 tailles du chapeau Canotier.

57cm - 59 cm



NATURAL



k.066 | 1 | 50

PANAMA - CHAPEAU PANAMA

100% cellulose. Chapeau tressé avec bord de 7 cm de large. Possibilité d'ajouter un ruban de couleur. Ruban non fourni à commander séparément sous la référence K066B - taille 66 cm adaptée aux 2 tailles du chapeau Panama.

57cm - 59 cm



NATURAL



k.066b


| 1 | 300

RUBAN AMOVIBLE POUR CHAPEAUX PANAMA & CANOTIER

100% polyester. Largeur = 3.5cm. Fermeture par bande auto-agrippante. La taille de ruban 66cm convient aux 2 tailles du chapeau K066 et la taille de ruban 72cm convient aux 2 tailles du chapeau K069. *Taille 72cm uniquement disponible en Black, Red

66 cm

*72 cm : Black/Red



Beechfield
 ORIGINAL HEADWEAR
**B640****HALF MESH TRUCKER
CASQUETTE FILET**

100% coton. Filet 100% nylon. Fermeture par réglette plastique.

One Size

185 g/m²

1

192

Beechfield
 ORIGINAL HEADWEAR
**B665****RAPPER CAP
CASQUETTE RAPPEUR**

98% coton, 2% élasthanne. Visière plate, tour de tête élastiqué.

One Size

310 g/m²

1

144

Beechfield
 ORIGINAL HEADWEAR
**B645****VINTAGE SNAPBACK TRUCKER
CASQUETTE "SNAPBACK"**

Partie avant 100% polyester. Partie arrière en filet 100% nylon. Casquette réglable. Panneau avant rembourré.

One Size



1

192

Beechfield
 ORIGINAL HEADWEAR
**B185****BALL MARK GOLF CAP
CASQUETTE GOLF AIMANTÉE**

100% coton chino. Bande de sudation en 100% polyester CoolMax®. Fermeture par boucle arrière. Pièce magnétique aimantée sur la visière pour retenir le marqueur de balle.

One Size



1

144

Beechfield
 ORIGINAL HEADWEAR
**B186****TACTEL® PERFORMANCE CAP
CASQUETTE TACTEL®**

100% nylon Tactel® avec bande de sudation Coolmax® 100% polyester. Fermeture élastique avec stopper.

One Size

105 g/m²

1

192

Beechfield
 ORIGINAL HEADWEAR
**B159****GRAND PRIX CAP
CASQUETTE GRAND PRIX**







100% coton Twill. Fermeture arrière par Velcro®.

























One Size

285 g/m²

1

144

  	  	  	  
B15 ULTIMATE - CASQUETTE 5 PANNEAUX 100% coton Drill. Fermeture Velcro.	B34 ARMY CAP CASQUETTE ARMÉE 100% coton lourd lavé. Taille ajustable par bande métallique.	B38 URBAN ARMY CAP CASQUETTE ARMÉE URBAN 100% coton lourd lavé. Style Vintage. Fermeture ajustable par Velcro®.	B33 CAMOUFLAGE ARMY CAP CASQUETTE CAMOUFLAGE 100% coton. Taille ajustable, par velcro®.
One Size 	One Size 240 g/m² 	One Size 252 g/m² 	One Size 185 g/m² 
 	 	 	 

  	  	  	  
B635 URBAN TRILBY CHAPEAU "TRILBY" 50% laine / 50% polyester. Entièrement doublé. Modèle unisexe.	B622 IVY CAP CASQUETTE "IVY" 50% laine / 50% polyester. Entièrement doublée. Modèle unisexe.	B630 FEDORA CHAPEAU 80% polyester, 20% coton. Style unisexe.	K055 JULES - CASQUETTE 6 PANNEAUX 100% coton twill lavé. Fermeture arrière réglable par bande auto-agrippante. Aspect délavé.
One Size 	One Size 	S/M - L/XL 180 g/m² 	One Size 350 g/m² 
 	 	 	 

PROACT.

NEW




DISPONIBILITÉ : AVRIL

PA050 GANTS MIXTES

90% polyester / 10% élasthanne. Gants souples et ultra légers. Compatibles écrans tactiles pouces et index. Produit idéal pour la course à pied.

S - M - L - XL 245 g/m²



BLACK

1
100

Beechfield
ORIGINAL HEADWEAR




B490 TOUCH SCREEN SMART GLOVES GANTS "TOUCHSCREEN" POUR ÉCRAN TACTILE

100% acrylique "soft touch". Gants compatibles écrans tactiles et smartphones. 2 doigts + pouce conducteurs sur chaque main.

S/M - L/XL 0 g/m²



BLACK

1
200

PROACT.

NEW




DISPONIBILITÉ : AVRIL

PA057 GANTS MIXTES DOUBLÉS

100% polyester. Gants chauds doublés en tricot broissé, avec un renfort paume et intérieur de pouces.

S - M - L - XL 320 g/m²



BLACK

1
100

Result




R134X TECH GLOVES - GANTS SOFTSHELL PERFORMANCE

Tissu 3 couches soudées imperméable 5000 mm et respirant 3000gr/m²/24h. Couche externe : 93% polyester, 7% Elasthanne. Couche intermédiaire : membrane TPU imperméable, ventilée et coupe-vent. Couche intérieure : tricot broissé. Ecusson "Tech Performance" sur le dessus du gant.

S - M - L 220 g/m² 



BLACK GREY / BLACK

1
50

Beechfield
ORIGINAL HEADWEAR




B295 THINSULATE GLOVES GANTS DOUBLÉS

Extérieur polaire suprafleece 100% polyester. Doublure 100% polyester.

L/XL 290 g/m²



BLACK FRENCH NAVY

1
150

Beechfield
ORIGINAL HEADWEAR




B296 ALPINE GLOVES GANTS POLAIRES

Polaire suprafleece. 100% polyester.

S - M/L - XL 290 g/m²



BLACK FRENCH NAVY

1
200

Beechfield
ORIGINAL HEADWEAR




B244 SUMMIT HAT BONNET POLAIRE

Polaire suprafleece 100% polyester. Coupe très large.



S/M (ø 57) - L/XL (ø 60) 285 g/m²



BLACK CHARCOAL FRENCH NAVY

1
200


Beechfield
ORIGINAL HEADWEAR

B250 SUPRAFLEECE EVEREST CAP CASQUETTE POLAIRE CACHE-OREILLES

Polaire Suprafleece. 100% polyester anti-pilling. Taille ajustable par élastique avec stopper.

One Size 180 g/m²



BLACK

1
144

Beechfield
ORIGINAL HEADWEAR




B345 SHERPA HAT BONNET SHERPA

100% nylon tason extérieur, garnissage ouate et fausse fourrure. Panneau frontal facile d'accès pour décoration.

S/M - L/XL



BLACK LIGHT GREY NAVY

1
72



Result



RC33

RESULT HAT - BONNET GRAND FROID

100% acrylique. Résistant à la pluie. Traitement 3M pour une meilleure isolation. Double épaisseur. Testé à - 30°C.

One Size



NAVY

1
150



Result

NEW



RC133X

BONNET LÉGER THINSULATE

Extérieur 100% polyacrylique. Intérieur : polaire 100% polyester. Isolation Thinsulate 3M™. Coupe-vent. Bonnet à grand bord replié. Etiquette 3M™ cousue à l'arrière.

One Size



BLACK NAVY ORANGE YELLOW

1
150



Beechfield
ORIGINAL HEADWEAR



B447

THINSULATE BEANIE - BONNET THINSULATE

100% Soft-Feel Acrylique. Doublé polaire.

One Size



BLACK DARK GRAPHITE FRENCH NAVY

1
144



Beechfield
ORIGINAL HEADWEAR



B446B

**JUNIOR ENHANCED-VIZ THINSULATE™
BEANIE - BONNET "VISIBILITÉ" POUR ENFANT**

100% acrylique toucher doux. Bande réfléchissante. Tricot double couche. Doublure Thinsulate™. Retour non côtelé pour une décoration facile.

One Size



BLACK BRIGHT ROYAL BLUE CLASSIC RED FRENCH NAVY GRAPHITE GREY

1
144



Beechfield
ORIGINAL HEADWEAR



B445

**PRINTERS BEANIE
BONNET PATCH**

100% acrylique. Patch frontal 100% coton pour faciliter la décoration (5 x 10 cm).

One Size



BLACK FRENCH NAVY

1
144



Beechfield
ORIGINAL HEADWEAR



B44C

**TWO TONE KNITTED HAT
BONNET BICOLORE**

100% Soft-Feel acrylique. Bord contrasté.

One Size



BLACK / STONE FRENCH NAVY / STONE GRAPHITE GREY / BLACK

1
144



Beechfield
ORIGINAL HEADWEAR



B461

**SLOUCH BEANIE
BONNET BEANIE**

100% Soft-Feel Acrylique.

One Size



BLACK FRENCH NAVY SMOKE GREY

1
144



Result



R139X

**PERU HAT
BONNET PÉRUVIEN**

Extérieur 100% acrylique et intérieur 100% microplaire. Coloris contrastés.

One Size

180 g/m²



BLACK CHARCOAL GREY NAVY SKY BLUE

1
100



Result



R149X

**CABLE KNIT POM POM BEANIE
BONNET À POMPON**

100% acrylique.

One Size

180 g/m²



BLACK NAVY RED SHOCKING PINK SKY BLUE

1
100

Beechfield
ORIGINAL HEADWEAR




B285 HAT NECKWARMER
BONNET TOUR DE COU

Polaire suprafleece 100% polyester. S'utilise en tour de cou ou en bonnet. Corde élastique réglable.

One Size



1
150

Result **NEW**




R353X TOUR DE COU « BANDIT »

Extérieur : 100% polyacrylique (tricot jauge 9). Doublure 100% polyester micropolaire. Tour de cou chaud, coupe-vent et extensible. Fermeture Velcro® pour plus de praticité. Dimensions : 54x24 cm pour la taille S/M et 60x28 cm pour la taille L/XL.

S/M - L/XL



1
100

Result **NEW**




R354X BONNET « TEAM » RÉVERSIBLE

100% polyacrylique. Tricot épais jauge 6. Coupe-vent. Rayé à l'extérieur, uni à l'intérieur. Bonnet long pour pouvoir le retourner selon le style souhaité. La 3ème teinte des coloris proposés correspond au côté uni.

One Size



1
150

Result




R148X INCA HAT
BONNET INCA

Extérieur 100% acrylique et intérieur 100% microplaire. Coutures contrastées coloris Gris.

One Size 180 g/m²



1
100

Result




R151X FAIR ISLES KNITTED HAT - BONNET
FAIR ISLES

Extérieur 100% acrylique et intérieur 100% microplaire. Bonnet à pompon avec motifs contrastés.

One Size 180 g/m²



1
100

Result




R146X TEAM SCARF
ECHARPE BICOLEUR

100% acrylique tricot. Franges des 2 côtés de l'écharpe. Dimensions : 136 x 19 cm + franges de 6cm de chaque côté.

One Size 210 g/m²



1
100

**B469****METRO KNITTED SCARF -
ECHARPE TRICOT**100% acrylique toucher doux. Dimensions :
170 x 20 cm.

One Size

130 g/m²**B291****DOLOMITE SCARF - ECHARPE
POLAIRE À FRANGES**Polaire suprafleece 100% polyester.
150 x 25 cm.

One Size

**R100****POLAR SCARF
ECHARPE POLAIRE**Polaire polyester. Anti-peluche. Doublure
zippée idéale pour camoufler le revers de
la broderie. Bordure en polyester doux.
Dimensions : 140 x 20 cm.

One Size

280 g/m²**R145X****CLASSIC SCARF
ECHARPE CLASSIQUE**100% acrylique tricot.
Dimensions : 165 x 20 cm.

One Size

210 g/m²**R39****FLEECE BLANKET
COUVERTURE POLAIRE**100% polaire. Couture beige contrastée sur le pourtour.
Dimensions : 175 x 140 cm.

One Size

300 g/m²**R40****RESULT SET
SET D'ACCESSOIRES POLAIRE**Polaire anti-boulochage 100% polyester. Chapeau + Gants +
tour de cou (58,2 cm).

One Size

200 g/m²**GI12900****DRYBLEND FLEECE STADIUM BLANKET
PLAID MOLLETON RESPIRANT**50% coton pré-rétréci et 50% polyester anti-pilling. Matière
DryBlend respirante. Finition double piqûre. Dimensions :
127 x 152 cm.

One Size

325 g/m²

KARIBAN




SÉCHAGE ULTRA RAPIDE

K109 **SERVIETTE SPORT MICROFIBRE**

80% polyester / 20% polyamide. Très légère et permettant un séchage ultra rapide. Finitions surjet. Poche avec fermeture zippée contrastée dans l'angle. Pliable dans une pochette polyamide ton sur ton (sauf pour coloris Soft Blue : pochette contrastée Navy) avec cordon de serrage et un fond en filet permettant l'aération. Largeur de la poche = 25 cm.

100x50 cm **270 g/m²**



1
50

KARIBAN




SÉCHAGE ULTRA RAPIDE

K110 **SERVIETTE SPORT "PEAU DE CHAMOIS"**

85% polyester / 15% polyamide. Ultra légère permettant un séchage rapide et efficace. Finitions surjet et lien d'attache à l'angle.

140x70 cm **190 g/m²**



1
50

KARIBAN



PRATIQUE AVEC SON LIEN D'ATTACHE !



K108 **SERVIETTE DE SPORT**

100% coton. Bande de personnalisation de 6 cm de largeur et lien d'attache.

140x30 cm **450 g/m²**



1
50

TOWEL CITY




TC42 **SPORTS TOWEL
SERVIETTE DE SPORT**

100% coton ring spun. Dimensions : 30 x 110 cm.

30x110 cm **400 g/m²**



1
72

KARIBAN




K114 **GOLF TOWEL > SERVIETTE DE GOLF**

100% coton. Oeillet métal sur le côté. Vendu avec oeillet + crochet.

30x50 cm **450 g/m²**



1
150

KARIBAN




K116 **GOLF TOWEL CENTRAL > SERVIETTE DE GOLF**

100% coton. Oeillet métal central. Vendu avec oeillet + crochet.

30x50 cm **450 g/m²**



1
150



KARIBAN

**K118****DRAP DE PLAGE**

100% coton velours. Bande unie blanche de 5,5 cm aux 2 extrémités.

100x160 cm**400 g/m²**

KARIBAN

**COTON
VELOURS****K121****DRAP DE PLAGE RAYÉ**

100% coton velours.

90x180 cm**400 g/m²**TOWEL
CITY**TC062****BEAUTY HAIRBAND
BANDEAU ÉPONGE**

80% coton, 20% nylon. Réglage de la taille par Velcro à l'arrière.

One Size**240 g/m²**

KARIBAN

STOP

**K120****ESSUIE-MAINS ÉPONGE
JACQUARD CISELÉ**

100% coton.

50x70 cm**360 g/m²**TOWEL
CITY**TC04****BATH TOWEL
SERVIETTE DE BAIN**

100% coton ring spun. Dimensions : 70 x 130 cm.

70x130 cm**550 g/m²****TC03****HAND TOWEL
SERVIETTE DE TOILETTE**

100% coton ring spun. Dimensions : 50 x 90 cm.

50x90 cm**550 g/m²****TC06****HAND TOWEL
DRAP DE PLAGE**

100% coton ring spun. Dimensions : 100 x 150 cm.

100x150 cm**550 g/m²**



KARIBAN

**K112**

TOWEL > SERVIETTE DE TOILETTE

100% coton.

50x100 cm

450 g/m²

1

50

**K113**

BATH TOWEL > SERVIETTE DE BAIN

100% coton.

70x140 cm

450 g/m²

1

20

**K111**

BEACH TOWEL > DRAP DE BAIN

100% coton.

100x150 cm

450 g/m²

1

20

**22 COULEURS !**

KARIBAN

**COTON
BIOLOGIQUE****KB123**

DRAP DE PLAGE BIO

100% coton biologique.

100x150 cm

450 g/m²

NATURAL



1

20

**KB120**SERVIETTE DE GOLF
BIO

100% coton biologique. Avec oeillet métal central.

30x50 cm

450 g/m²

NATURAL



1

150

**KB122**

DRAP DE BAIN BIO

100% coton biologique.

70x140 cm

450 g/m²

NATURAL



1

20

**KB121**SERVIETTE DE
TOILETTE BIO

100% coton biologique.

50x100 cm

450 g/m²

NATURAL



1

50



KARIBAN

COTON
VELOURS**K119**

PEIGNOIR DE BAIN VELOURS

100% coton. Avec capuche et 2 poches sur le devant.

L - XL

400 g/m²

KARIBAN

**K115**

BATHROBE PEIGNOIR COL KIMONO

100% coton.

L - XL

400 g/m²

KARIBAN

**K122**

PEIGNOIR KIMONO NID D'ABEILLE

100% coton nid d'abeille. 2 poches.

M/L - L/XL

220 g/m²

KARIBAN

**K123**

PARÉO

100 % coton éponge. Élastiqué. Fermeture par bande auto-agrippante.

One Size

420 g/m²CASQUETTES &
ACCESSOIRESFERMETURE PAR BANDE
AUTO-AGRIPPANTE

SOUS-VÊTEMENTS



BELLA+CANVAS
LOS ANGELES



BE491

**SHORTIES
SHORTY FEMME**

95% coton - 5% élasthanne. Bordures satin. Ceinture élastiquée à la taille.

S - M - L

220 g/m²



1

36



BELLA+CANVAS
LOS ANGELES



BE304

**BOYFRIEND BOXER
BOXER FEMME**

95% coton, 5% élasthanne. Bande élastiquée à la taille.

S - M - L

220 g/m²



1

24



BELLA+CANVAS
LOS ANGELES



BE301

**THONG BIKINI
STRING FEMME**

95% coton - 5% élasthanne. Bordures satin.

S - M - L

220 g/m²



1

72



The Trendy Collection

STOP



K1700

CALECON HOMME

93% coton, 7% élasthanne : mêlant des fils de coton très fins et de l'élasthanne, voici une maille extrêmement confortable. Le traitement aux enzymes lui offre en outre un aspect soyeux et lui confère une douceur unique et un effet anti-pilling.

S - M - L - XL - XXL

150 g/m²



1

25



FRUIT-LOOM



SC67018

**DUO-PACK CLASSIC SPORT -
PACK DE 2 SLIPS**

95% coton, 5% élasthanne. Bande élastique ton sur ton à la taille. Couture à double surpiqûre. Étiquette intérieure imprimée pour un meilleur confort.

S - M - L - XL - XXL

150/155 g/m²



1

40



FRUIT-LOOM



SC67026

**DUO PACK CLASSIC BOXER -
PACK DE 2 BOXERS**

95% coton, 5% élasthanne. Partie avant doublée avec ouverture. Bande élastique ton sur ton à la taille. Couture à double surpiqûre. Étiquette intérieure imprimée pour un meilleur confort.

S - M - L - XL - XXL

150/155 g/m²



1

40



KARIBAN



K800

BOXER HOMME

95% coton / 5 % élasthanne. Ceinture élastiquée ton sur ton avec liserés contrastés.

S - M - L - XL - XXL

160 g/m²



1

100

CASQUETTES &
ACCESSOIRES


B&C
COLLECTION**NEW****CGAMS04 ESPADRILLES DNM HOMME**

Extérieur 100% coton. Semelle en jute et caoutchouc. Toile en coton résistant. Pointe renforcée. Semelle extérieure antidérapante en caoutchouc structuré.

40 - 41 - 42 - 43 - 44 - 45



1
20


B&C
COLLECTION**NEW****CGAWS05 ESPADRILLES DNM FEMME**

Extérieur 100% coton. Semelle en jute et caoutchouc. Toile en coton résistant. Pointe renforcée. Semelle extérieure antidérapante en caoutchouc structuré.

36 - 37 - 38 - 39 - 40 - 41



1
20



KARIBAN SPORT

IDÉALES POUR LE SPORT**KS220 CHAUSSETTES SPORT**

79% coton / 19% polyester / 2% élasthanne. Courtes, très bon maintien, idéales pour le sport.

35/38 - 39/42 - 43/46



1
200

KARIBAN

COTON PEIGNÉ**K810 CHAUSSETTES COTON VILLE**

98% coton peigné / 2% élasthanne. Mi-longues. Large bord-côte pour un confort optimal.

39/42 - 43/46



1
200

KARIBAN

LYCRA®**K811 CHAUSSETTES MÉLANGE VILLE**

78% coton / 20% polyamide / 2% Lycra®. Mi-longues, légères et confortables.

39/42 - 43/46



1
200

LYCRA®
ONLY FOR LYCRACASQUETTES &
ACCESSOIRES

KARIBAN

ENFANTS & BÉBÉS

ENFANTS

T-SHIRTS
POLOS
CHEMISES
SWEAT-SHIRTS
PANTALONS DE JOGGING & SHORT
POLAIRES
COUPE-VENT
BODYWARMER, PARKA & SOFTSHELLS
TABLIER & GILETS DE SÉCURITÉ

324 - 326
327 - 328
329 - 329
329 - 332
333 - 333
334 - 334
335 - 336
337 - 337
338 - 338

BÉBÉS

BÉBÉS

339 - 342

DOUDOU & PELUCHES

DOUDOU & PELUCHES

343 - 345

ENFANTS &
BÉBÉS



K362

K347

ENFANTS &
BÉBÉS



GI5000B

**HEAVY KIDS
T-SHIRT ENFANT**

100% coton (Ash 99% coton / 1% polyester - Sport Grey 90% coton / 10% polyester). Finitions double coutures. Renfort d'épaule à épaule. Bande de propreté.

3/4 - 5/6 - 7/8 - 9/11 - 12/13

175 g/m²

GI5000 P.15



Uniquement sur commande de 72 pièces à la taille et à la couleur



1
 72



GI6400B

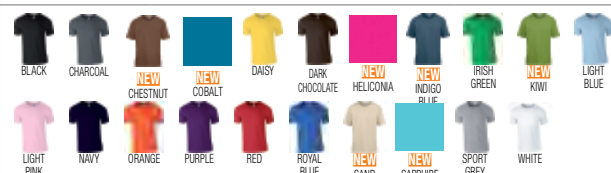
**YOUTH T-SHIRT
T-SHIRT ENFANT**

100% coton ringspun pré-rétréci "Softstyle" (sauf coloris Sport Grey : 90% coton, 10% polyester). Bande de propreté. Maille jersey. Double couture aux manches et au bas du vêtement. Conception tubulaire pour les tailles 9/11 et 12/14 ans et coutures sur les côtés pour les tailles 3/4, 5/6 et 7/8 ans.

3/4 - 5/6 - 7/8 - 9/11 - 12/13

150 g/m²

GI6400 P.17



1
 72



FRUIT OF THE LOOM

SC221B

**VALUE WEIGHT KIDS
T-SHIRT ENFANT**

100% coton fil Belcoro® (Heather Grey 97% coton 3% polyester). Col en bord côte coton/Lycra® avec bande de propreté. Coupe ample et tubulaire. *1/2, 2/3 uniquement disponibles en Light Pink, Navy, Red, Royal Blue, Sky Blue, Sunflower Yellow, White.

1/2* - 2/3* - 3/4 - 5/6 - 7/8 - 9/11 - 12/13

160/165 g/m²

SC221 P.29



1
 108



FRUIT OF THE LOOM

SC61007

**LSL VALUEWEIGHT KIDS
T-SHIRT ENFANT**

100% coton fil Belcoro® (Heather Grey 97% coton 3% polyester). Col en bord côte coton/Lycra® avec bande de propreté. Manches montées avec bord-côtes en coton/Lycra® aux poignets.

5/6 - 7/8 - 9/11 - 12/13 - 3/4 - 14/15

160/165 g/m²

SC201 P.29



1
 72



CG149 EXACT 150 KIDS T-SHIRT ENFANT

Maille Jersey 100% coton pré-rétréci à fil de chaîne continu (ring spun). Coupe ample et tubulaire. Col ras-du-cou double épaisseur en bord côté 1x1, avec élasthanne. *1/2 uniquement disponible en Black, Gold, Navy, Orange, Red, Royal Blue, Sky Blue, White.

1/2* - 3/4 - 5/6 - 7/8 - 9/11 - 12/14

145 g/m²

 **CG150** P.25



 1
 100



CG189 EXACT 190 KIDS T-SHIRT ENFANT

Maille Jersey 100% coton pré-rétréci à fil de chaîne continu (ring spun). Coupe ample et tubulaire. Col ras-du-cou double épaisseur en bord côté 1x1, avec élasthanne.

3/4 - 5/6 - 7/8 - 9/11 - 12/14

185 g/m²

 **CG190** P.27



 1
 100



K347 TIGER KIDS > T-SHIRT ENFANT BICOLORE

100% coton. Bord-côte en coton/élasthanne à l'encolure et au bas de manche. Manches et bandes côtés contrastées. Finition double aiguille.

6/8 - 8/10 - 10/12 - 12/14

165 g/m²

 **K340** P.40



 1
 100



PA445 T-SHIRT SPORT MANCHES COURTES ENFANT

100% polyester. Tissu léger à séchage rapide. Encolure ronde avec bande de propreté. Manches raglan avec point de recouvrement. Finition double aiguille à l'encolure, bas de manche et de vêtement.

6/8 - 8/10 - 10/12 - 12/14

140 g/m²

 **PA438** P.54



 1
 50




GI42000B KIDS PERFORMANCE™ T-SHIRT T-SHIRT ENFANT PERFORMANCE™

T-shirt manches courtes 100% polyester, maille jersey. Propriétés antimicrobienne et respirante (FreshCare et AquaFX) pour une meilleure évacuation de la transpiration. Finition double aiguille manches et bas de vêtement.

5/6 (S) - 7/8 (M) - 9/11 (L) - 12/14 (XL)

145/155 g/m²

 **GI42000** P.365



 1
 36



NEW



K362

DÉBARDEUR FILLE

100% coton. Côte 1x1. Dos nageur. Finition double aiguille.

6/8 - 8/10 - 10/12 - 12/14

220 g/m²

K311 P.44



1
 100



SM016

**TANK VEST
DÉBARDEUR FILLE**

100% coton Interlock. Larges bordures col et emmanchures. Finitions double coutures.

4/6 - 7/9 - 10/12

220 g/m²

SK16 P.58



1
 72



SM212

**SPAGHETTI VEST
DÉBARDEUR À BRETELLES FILLETTE**

96% coton, 4%élasthanne. Maille jersey.

4/6 - 7/9 - 10/12

190 g/m²

SK212 P.56



1
 72



SM101

**MODERN ESSENTIAL T
T-SHIRT FILLE**

96% coton - 4% élasthanne. Maille jersey. Coupe actuelle en matière extensible reprenant sa forme. Finitions double coutures.

4/6 - 7/9 - 10/12

190 g/m²

SK101 P.49



1
 72



SM220

**RINGER T
T-SHIRT BICOLORE**

100% coton. Bande contrastée au col, au bas du vêtement et aux emmanchures. Finition double aiguille.

4/6 - 7/9 - 10/12

140 g/m²



1
 72



KARIBAN



K231

POLO BASE BALL KIDS > POLO BASE BALL ENFANT

100% coton piqué. Col bord-côte avec bande de propreté. Manches raglan contrastées avec piping contrasté gris clair aux emmanchures. Patte de boutonnage 2 boutons ton sur ton. Finition double aiguille.

6/8 - 8/10 - 10/12 - 12/14

200 g/m²

 **K226** P.83



 1
 25



GILDAN

NEW



GI94800B KIDS DRYBLEND PIQUE POLO

50% katoen / 50% polyester DryBlend™. Voorgekrompen piqué. Klassieke snit. DryBlend™ zorgt voor een goede vochtafvoer. Knooplijst met 2 versterkte knopen. Toon op toon knopen. Afwerking met dubbele stiksel onderaan. Mouwen afgewerkt met een zoom. Transferlabel.

3/4 - 5/6 - 7/8 - 9/11 - 12/14

210/220 g/m²

 **GI94800** P.88



 1
 36



CGSAFE

**SAFRAN KIDS
POLO ENFANT**

100% coton peigné. Bande de propreté. Coutures aux épaules renforcées pour une meilleure tenue. Plaquette 2 boutons.

5/6 - 7/8 - 9/11 - 12/14

180 g/m²

 **CGSAF** P.71



 1
 50



GI8800B DRYBLEND KIDS JERSEY POLO POLO JERSEY RESPIRANT ENFANT

50% polyester / 50% coton pré-rétréci. Matière DryBlend respirante. Maille jersey. Patte de boutonnage renforcée. 2 boutons couleur bois. Bas de manches passepoilées. Ourlet double aiguille au bas du vêtement. Modèle adulte (GI8800) disponible page 68.

5/6 (S) - 7/8 (M) - 9/11 (L) - 12/14 (XL) 190 g/m² **GI8800** P.89



1
 36



KARIBAN SPORT

NEW



KS058 POLO MANCHES COURTES COOL PLUS® ENFANT

50% polyester Cool Plus® / 50% polyester. Polo respirant à séchage rapide. Patte 3 boutons. Finition double aiguille au bas du vêtement et manches.

6/8 - 8/10 - 10/12 - 12/14 145 g/m² **KS014** P.94




1
 25



FR109 CHILDREN'S LONG SLEEVE PLAIN RUGBY - POLO RUGBY ENFANT

100% coton jersey lourd. Boutons caoutchouc. Finition poignets avec élasthanne. Fentes latérales. Finition double aiguille au bas du vêtement.

S (5/6) - M (7/8) - L (9/10) - XL (11/13) 270 g/m² **FR100** P.98



1
 36



KARIBAN



K202 SYDNEY KIDS > POLO RUGBY ENFANT

100% coton. Manches raglan. Col, bande décorative sur manche et patte de boutonnage en twill blanc. Patte de boutonnage 3 boutons. Finition fentes latérales avec tresse chevron. Finition double aiguille. **6/8 non disponible en Royal Blue / White.

6/8** - 8/10 - 10/12 - 12/14 280 g/m² **K201** P.97



1
 25


K520
CHEMISE POPELINE MANCHES COURTES ENFANT

100% coton. Entretien facile (traitement Easy care). Pointe de col baleinée. Boutons ton sur ton. Poche poitrine côté gauche à angles rabattus. Empiècement dos double. Finition coutures rabattues. 1 bouton de rappel. Bas arrondi.

6/8 - 8/10 - 10/12 - 12/14

120/125 g/m²
K543 P.133

 1
 12

K521
CHEMISE POPELINE MANCHES LONGUES ENFANT

100% coton. Entretien facile (traitement Easy care). Pointe de col baleinée. Boutons ton sur ton. Poche poitrine côté gauche à angles rabattus. Empiècement dos double. Finition coutures rabattues. Poignet angle arrondi avec patte de manche capucin boutonnée. 2 boutons de rappel. Bas arrondi.

6/8 - 8/10 - 10/12 - 12/14

120/125 g/m²
K541 P.133

 1
 12

GI18000B
**KIDS CREWNECK SWEAT
SWEAT ENFANT COL ROND**

50% coton ringspun pré-rétréci, 50% polyester. Finitions double piqûre. Manches droites. Bord-côtes 1x1 avec elasthanne.

5/6 (S) - 7/8 (M) - 9/11 (L) - 12/13 (XL)

270 g/m²
GI18000 P.118

 1
 36

SC62041
**KIDS SET IN SWEAT
SWEAT ENFANT MANCHES DROITES**

80% coton Fil Belcoro®, 20% polyester. Bande de propreté ton sur ton. Taille et poignets en bord côte coton/Lycra®. Modèle adulte (SC163) disponible page 92.

3/4 - 5/6 - 7/8 - 9/11 - 12/13

280 g/m²
SC163 P.119

 1
 36



SC62039

**KIDS RAGLAN SWEAT
SWEAT-SHIRT ENFANT MANCHES RAGLAN**

80% coton fil Belcoro®, 20% polyester. Bande de propreté ton sur ton en jersey. Taille et poignets en bord côte coton/Lycra®. Manches raglan. Modèle adulte (SC4) disponible page 92.

3/4 - 5/6 - 7/8 - 9/11 - 12/13

280 g/m²

SC4 P.120



1
 36



SC62043

**KIDS HOODED SWEAT
SWEAT-SHIRT CAPUCHE ENFANT**

80% coton fil Belcoro®, 20% polyester. Poche Kangourou. Capuche doublée sans cordon (en conformité avec la législation européenne pour les enfants). Taille et poignets en bord côte coton/Lycra®. Modèle adulte (SC244C) disponible page 85.

5/6 - 7/8 - 9/11 - 12/13

280 g/m²

SC244C P.104



1
 24



GI18500B

**KIDS HOODED SWEAT
SWEAT-SHIRT CAPUCHE ENFANT**

50% coton, 50% polyester. Finitions double couture. Manches droites. Bord-côtes 1x1 avec Elasthanne.

5/6 (S) - 7/8 (M) - 9/11 (L) - 12/14 (XL)

270 g/m²

GI18500 P.102



1
 24



CGWK681

SWEAT-SHIRT CAPUCHE ENFANT

80% coton peigné / 20% polyester. Molleton à faible rétrécissement (PST). Sweat-shirt à capuche doublée (sans cordon). Poignets et ourlet du bas en côte 1x1 avec élasthanne. Poche kangourou avec coutures renforcées. Épaules et emmanchures avec surpiqûres. Coutures latérales.

3/4 - 5/6 - 7/8 - 9/11 - 12/14

280 g/m²



1
 20

KARIBAN

NEW



DISPONIBILITÉ : MARS

K453

SWEAT-SHIRT CAPUCHE CONTRASTÉE ENFANT

80% coton / 20% polyester. Molleton gratté. Poche kangourou avec ouverture discrète et attache à l'intérieur du col pour passage écouteurs. Finition bord-côte aux poignets et bas de vêtement. Capuche doublée et contrastée.


6/8 - 8/10 - 10/12 - 12/14

280 g/m²

K446 P.107


1
20


NEW



SC62007

SWEAT-SHIRT CAPUCHE UNIQUE HOODIE ENFANT

80% coton fil Belcoro® / 20% polyester. Sweat-shirt à capuche doublée sans cordon, avec zone d'impression originale située à l'arrière de la tête. Poche Kangourou. Taille et poignets avec bord-côte en coton/Lycra® pour une meilleure tenue. Lavage à 40°.

5/6 - 7/8 - 9/11 - 12/13 - 14/15

280 g/m²

SC62130 P.103


1
24

ENFANTS &
BÉBÉS



K455

SWEAT-SHIRT CAPUCHE ZIPPÉ ENFANT

80% coton / 20% polyester. Molleton gratté. Bande de propreté contrastée à l'encolure. Capuche doublée en nid d'abeille. Poches kangourou. Finition bord-côte entrée de poches, bas de manches et bas de vêtement. Fermeture zippée YKK®.

6/8 - 8/10 - 10/12 - 12/14

300 g/m²

 **K454** P.115



 1
 20



G118600B

**KIDS FULL ZIP HOODED SWEAT
SWEAT-SHIRT ZIPPÉ CAPUCHE ENFANT**

50% coton, 50% polyester. Manches droites. Capuche non doublée. Zip nylon YKK recouvert pour permettre l'impression sur tout le devant. Poches kangourou. Double surpiqure aux poignets et bord-côte 1x1 avec élasthanne.

5/6 (S) - 7/8 (M) - 9/11 (L) - 12/14 (XL) 265/280 g/m²

 **G118600** P.112



 1
 24



SC62045

**KIDS HOODED SWEAT JACKET
SWEAT-SHIRT CAPUCHE ZIPPÉ ENFANT**

80% coton fil Belcoro®, 20% polyester. Bande de propreté ton sur ton en Jersey. Capuche doublée sans cordon (en conformité avec la législation européenne pour les enfants). Poches Kangourou. Zip sur toute la longueur. Taille et poignets avec bord côte en coton/Lycra®.

5/6 - 7/8 - 9/11 - 12/13 - 14/15

280 g/m²

 **SC62062** P.113



 1
 24



SM050

**HOODIE
SWEAT ZIPPÉ CAPUCHE ENFANT**

100% coton. Grandes poches Kangourou. Intérieur : toucher peau de pêche. Large bord côte au bas et aux poignets.

4/6 - 7/9 - 10/12

280 g/m²



 1
 36

GILDAN®

NEW

**GI18400B** KIDS OPEN BOTTOM SWEATPANTS
PANTALON DE JOGGING ENFANT BAS DROIT

50% coton / 50% polyester. Ceinture élastique sans cordon. Bas de jambes droit sans élastique avec ourlet double piqûre.

5/6 (S) - 7/8 (M) - 9/11 (L) - 12/14 (XL) 280 g/m² **GI18400** P.4041
36

KARIBAN

NEW

**K701** PANTALON JOGGING ENFANT

80% coton / 20% polyester. Molleton gratté. 2 poches côtés et 1 poche arrière plaquée. Large bord-côte et lien de serrage à la taille. Finition bord-côte 1x1 bas de jambe.

6/8 - 8/10 - 10/12 - 12/14 300 g/m² **K700** P.4031
20**SC64051** KIDS JOG PANTS
PANTALON DE JOGGING ENFANT

80% coton fil Belcoro®, 20% polyester. Ceinture élastique avec cordon de serrage en continu (en conformité avec la législation européenne des vêtements pour enfants). Chevilles élastiques. Modèle adulte (SC153C) disponible page 279.

5/6 - 7/8 - 9/11 - 12/13 280 g/m² **SC153C** P.4041
36

SKINNI

**SM061** DANCE PANT
PANTALON DE LOISIRS FILLETTE

96% coton / 4% élasthanne. Ceinture élastiquée avec cordon de serrage. 1 poche arrière.

4/6 - 7/9 - 10/12 220 g/m² **SK061** P.4001
36

KARIBAN SPORT

NEW

**KS139** SHORT JERSEY ENFANT

100% coton pré-rétréci ring-spun. 2 poches côtés et 1 poche plaquée au dos. Taille élastiquée. Finition double aiguille au bas de jambes.

6/8 - 8/10 - 10/12 - 12/14 185 g/m² **KS125** P.3891
25

KARIBAN

**K920**

VESTE MICROPOLAIRE ENFANT ZIPPÉE

100% polyester micropolaire anti-boulochage. 2 poches zippées sur le devant. Fermeture zippée.

6/8 - 8/10 - 10/12 - 12/14

300 g/m²
K911 P.195

 1
 10
**SC2523C**KIDS OUTDOOR FLEECE
VESTE POLAIRE ZIPPÉE ENFANT

100% polyester anti-peluche. Fermetures Eclair ton sur ton. 2poches zippées sur le côté. Poignets élastiques.

3/4 - 5/6 - 7/8 - 9/11 - 12/13

300 g/m²
SC2522C P.196

 1
 24
**R36J**JUNIOR FULL ZIP ACTIVE FLEECE
VESTE POLAIRE ZIPPÉE ENFANT

100% polyester anti-pilling. 2 grandes poches. Réglable à la taille. Triangle réflectorisant sur avant et arrière.

4/6 - 6/8 - 8/10 - 10/12 - 12/14

330 g/m²
R36A P.198

 1
 20
**R37J**JUNIOR ACTIVE FLEECE
BODYWARMER POLAIRE ENFANT

100% polyester anti-pilling. 2 poches côté zippées. Triangle réflectorisant sur avant et arrière.

3/4 - 4/6 - 6/8 - 8/10 - 10/12 - 12/14

330 g/m²
R37A P.198

 1
 20
**RU8740B**KIDS FLEECE
POLAIRE ENFANT COL ZIPPÉ

Polaire 100% polyester anti-peluche. Matière molletonnée compacte pour plus de chaleur. Surface plus lisse.

3/4 - 5/6 - 7/8 9/10 - 11/12

320 g/m²
RU8700M P.197

 1
 24


KARIBAN

**K6102****COUPE-VENT NON DOUBLÉ ENFANT**

100% polyester. Fermeture zippée ton sur ton. Capuche dans le col avec patte auto-agrippante. 2 poches zippées devant. Bas de manches élastiqué. Repliable dans sa poche sur la base du système K-Way®.

NEW

6/8 - 8/10 - 10/12 - 12/14

70 g/m² **K616** P.213

**PRATIQUE :
REPLIABLE
DANS SA POCHE
(SYSTÈME K-WAY®)**

**CGSIRE****SIROCCO KIDS - COUPE-VENT NON DOUBLÉ ENFANT**

100% nylon Taffeta®. Coupe-vent sans doublure muni d'une capuche dans le col et se pliant sur base du système K-Way® intégré dans la poche.

3/4 - 5/6 - 7/8 - 9/11 - 12/14

CGSIR P.214

KARIBAN

**K646****WINDBREAKER KIDS - COUPE-VENT NON DOUBLÉ ENFANT**

100% polyamide 210 T avec enduction acrylique. Capuche dans le col avec patte auto-agrippante. 2 poches zippées sur le devant. Bas de manche élastiqué. Repliable dans sa poche sur la base du système K-WAY®. Fermeture zippée.

6/8 - 8/10 - 10/12 - 12/14

70 g/m² **K647** P.214

**ENFANTS &
BÉBÉS**

PROACT.®



PA212

COUPE-VENT SPORT ENFANT

100% polyamide 210T enduction acrylique. Fermeture zippée ton sur ton. 2 poches latérales. Manches raglan avec découpes. Bas de manche avec bande élastique. Empiècements contrastés. Capuche dans le col avec bande auto-agrippante. Doublure filet 3/4 dos.

NEW

6/8 - 8/10 - 10/12 - 12/14

70 g/m²

PA211 P.355

BLACK /
WHITE /
STORM
GREYDARK
GREEN /
BLACK /
STORM
GREYNAVY /
WHITE /
STORM
GREYRED /
BLACK /
STORM
GREYROYAL
BLUE /
BLACK /
STORM
GREY

1



25

**RETROUVEZ +
DE PRODUITS
ENFANTS DANS
LES RUBRIQUES
CASQUETTES P.280
ET SPORT P.346**

KARIBAN



K653

TORNADO KIDS > VESTE DOUBLÉE POLAIRE ENFANT

Extérieur 100% polyamide avec enduction acrylique. Doublure polaire 100% polyester. Capuche cachée dans le col avec fermeture zippée. Empiècement devant et dos. Fermeture zippée. Bas de manches avec patte de serrage auto-agrippante. Poches latérales avec double passepoil. Poche intérieure. Zip intérieur pour personnalisation. Cordon élastique au bas du vêtement avec stoppeurs.

4/6 - 8/10 - 10/12

270 g/m²

K654 P.217



BLACK



NAVY



RED



1



25

B&C
COLLECTION

CGJK966

OCEAN SHORE - VESTE DOUBLÉE MICROPOLAIRE ENFANT

100% nylon Taffeta®. Doublure corps en 100% micro-polaire et doublure manches en 100% polyester matelassé. Fermeture Eclair® recouverte d'un rabat avec Velcro et accessoire curseur. Capuche dans le col. 2 poches extérieures et 1 poche intérieure. Cordon de resserrage élastiqué avec 2 stoppers. Poignets avec patte de fermeture Velcro®. Zip pour personnalisation.

5/6 - 7/8 - 9/11 - 12/14



CGJU824 P.217



BLACK



NAVY



RED



1



30



R88J

**JUNIOR PINETO BODYWARMER
MICROFIBRE DOUBLE POLAIRE**

Extérieur : 100% polyester microfibre toucher peau de pêche. Intérieur : 100% polyester.
Doublure : 100% polaire Active Fleece TM. Déperlant et anti-froid. Tissu Azo Free. Matelassage horizontal. Capuche entièrement doublée et détachable avec cordon de réglage. Patte sur zip avant. 2 poches biais avant, 1 poche poitrine. Cordon de serrage au bas. Triangle de sécurité 3M. Accès broderie et sérigraphie.

5/6 - 7/8 - 9/10 - 11/12

 **R88** P.211



 1
 10



K696

PARKA KIDS > PARKA ENFANT

Extérieur : 100% polyester Oxford. Doublure : 100% polyester matelassé. Fermeture zippée et patte de boutonnage à pressions et auto-agrippante. 2 poches latérales zippées. 2 poches intérieures dont 1 pour téléphone portable. Capuche dans le col doublé polaire. Zip intérieur pour personnalisation.

4/6 - 8/10 - 10/12 - 12/14

450 g/m²

 **K677** P.219



 1
 10



RU140B

**KIDS SOFTSHELL
VÊTE ENFANT SOFTSHELL**

Matière Softshell 3 épaisseurs, 92% polyester, 8% élasthanne. Vêtement imperméable à 5000 mm. Lavage en machine à 40°C et séchage à basse température.

3/4 - 5/6 - 7/8 - 9/10 - 11/12

340 g/m²

 **RU140M** P.183



 1
 12



K402

VÊTE ENFANT SOFTSHELL

Tissu contrecollé 3 couches respirant 3000 g/m²/24h et imperméable 6000 mm. Extérieur : 95% polyester / 5% élasthanne. Intermédiaire : membrane respirante. Couche intérieure : micropolaire. Fermeture zippée. 2 poches zippées sur le devant et une poche zippée sur manche gauche.

6/8 - 8/10 - 10/12 - 12/14

300 g/m²

 **K401** P.185



 1
 10

KARIBAN



K889

APRON KIDS > TABLIER ENFANT

100% coton. Taille réglable par passant métallique. Grande poche avant en 2 compartiments. Dimensions : H 60 cm - L 44 cm.


One Size

280 g/m²

 **K885** P.273



 1
 50



Result



R200J

CORE KIDS SAFETY VEST
GILET DE SÉCURITÉ ENFANT

100% polyester. Conforme à la directive EN471 CLASS 2- 89/686/CE. Coupe ample pour pouvoir porter le gilet au dessus des autres vêtements. Bords gansés en polyester noir. Bande de sécurité de 50mm cousue. Ce vêtement doit être porté fermé et être maintenu propre pour conserver son efficacité.

4/6 - 7/9 - 10/12

120 g/m²

 **R200X** P.261



 1
 50



DSA22007

GILET SECURITE ENFANT

100% polyester tricoté. Deux bandes haute visibilité de 5cm sur le corps et une sur chaque épaule. Fermeture velcro®.

4/6 - 7/9 - 10/12

120 g/m²

 **DSA22010** P.261



 1
 50

**LW082****BAVOIR BÉBÉ**

100% coton interlock. Fermeture auto-agrippante. Disponible dans des coloris unis et bicolores.

One Size200 g/m²**BE170****BABY RIB REVERSIBLE BIB
BAVOIR BÉBÉ RÉVERSIBLE**

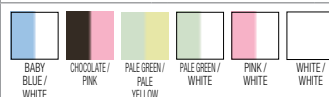
100% coton ring-spun peigné. Côte 1x1. Bavoir réversible. Fermeture Velcro®.

One Size195 g/m²**LW22T****BABY TODDLER BIB
BAVOIR BÉBÉ**

80% coton - 20% polyester. Fermeture velcro. Finitions biais jersey contrasté sur le pourtour.

One Size245 g/m²**BE190****BABY RIB REVERSIBLE BLANKET
COUVERTURE BÉBÉ RÉVERSIBLE**

100% coton ring-spun peigné. Côte 1 x 1. Dimensions : 76 x 84 cm. Angles arrondis. Réversible.

One Size195 g/m²**TC36****BABIES HOODED TOWEL - SORTIE
DE BAIN BÉBÉ**

100% coton ring spun. Passepoil contrasté sur les bordures. Capuche. Dimensions : 75 x 75 cm.

One Size360 g/m²



BELLA+CANVAS.
LOS ANGELES



BE150

**BABY RIB REVERSIBLE BEANIE
BONNET BÉBÉ RÉVERSIBLE**

100% coton ring-spun peigné. Côte 1x1. Réversible (intérieur contrasté).

One Size

195 g/m²



larkwood^{co}



LW091

BABY TOP KNOTTED HAT – BONNET BÉBÉ

100% coton interlock.

One Size

200 g/m²



larkwood^{co}



LW051

**CONTRAST BABY BODYSUIT – BODY
BÉBÉ CONTRASTÉ MANCHES COURTES**

100% coton interlock. Fermeture en bas par boutons pression.

0/3M – 3/6M – 6/12M – 12/18M

200 g/m²



BELLA+CANVAS.
LOS ANGELES



BE100

**BABY RIB SHORT SLEEVE ONE PIECE
– BODY BÉBÉ MANCHES COURTES**

100% coton ring-spun peigné (Athletic Heather : 90% coton ring-spun peigné /10% polyester). Côte 1x1, tissu souple et extensible. Emmanchure américaine pour faciliter l'habillage. Manches courtes. Fermeture en bas par trois boutons pression.

3/6M – 6/12M – 12/18M – 18/24M

195 g/m²



BELLA+CANVAS.
LOS ANGELES



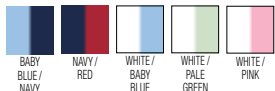
BE102

**BABY RIB CONTRAST RINGER ONE
PIECE – BODY BÉBÉ CONTRASTÉ**

100% coton ring-spun peigné. Côte 1x1, tissu souple et extensible. Emmanchure américaine pour faciliter l'habillage. Manches courtes. Fermeture en bas par trois boutons pression. Bordures contrastées.

3/6M – 6/12M – 12/18M – 18/24M

195 g/m²



**BE104****BABY RIB ORGANIC SHORT SLEEVE ONE PIECE - BODY BÉBÉ MANCHES COURTES "BIO"**

100% coton ring-spun peigné biologique. Côte 1x1, tissu souple et extensible. Emmanchure américaine pour faciliter l'habillage. Manches courtes. Fermeture bas de vêtement par trois boutons pression.

3/6M - 6/12M - 12/18M - 18/24M**195 g/m²**

NATURAL

**LW50T****BABY SLEEP SUIT PYJAMA BÉBÉ**

100% coton interlock. Fermeture à l'avant par boutons pressions.

0/3M - 3/6M - 6/12M - 12/18M**200 g/m²**

PALE BLUE PALE PINK WHITE

**LW053****CONTRAST LONG SLEEVED SLEEP SUIT - BODY BÉBÉ CONTRASTÉ MANCHES LONGUES**

100% coton interlock. Fermeture par boutons pression entre les jambes.

0/3M - 3/6M - 6/12M - 12/18M**200 g/m²**

PALE BLUE / WHITE PALE PINK / WHITE WHITE / WHITE

**BE105****BABY RIB LONG SLEEVE TEE T-SHIRT BÉBÉ MANCHES LONGUES**

100% coton ring-spun peigné. Côte 1x1, tissu souple et extensible. Emmanchure américaine pour faciliter l'habillage. Manches longues. Finition double piqure bas de vêtement.

3/6M - 6/12M - 12/18M - 18/24M**195 g/m²**

BLACK PINK WHITE

**BE101****BABY RIB SHORT SLEEVE TEE T-SHIRT BÉBÉ MANCHES COURTES**

100% coton ring-spun peigné. Côte 1x1, tissu souple et extensible. Emmanchure américaine pour faciliter l'habillage. Manches courtes. Finition double piqure bas de vêtement.

3/6M - 6/12M - 12/18M - 18/24M**195 g/m²**

BABY BLUE BLACK CHOCOLATE KELLY NAVY PALE GREEN PALE YELLOW PINK RED WHITE



**BE140****BABY TANK TOP
DÉBARDEUR BÉBÉ**

100% coton ring-spun peigné. Côte 2x1, tissu souple et extensible.

3/6M - 6/12M - 12/18M - 18/24M

195 g/m²**LW20T****BABY TODDLER T-SHIRT
T-SHIRT BÉBÉ**


100% coton peigné. Bande de propreté.

0/6M - 6/12M - 12/18M - 18/24M - 24/36M

160 g/m²**LW40T****BABY POLO SHIRT
POLO BÉBÉ MANCHES COURTES**

100% coton maille piquée. Patte 3 boutons. Boutons ton sur ton.

0/6M - 6/12M - 12/18M - 18/24M - 24/36M

200 g/m²**LW004****SWEATSHIRT RAGLAN CONTRASTÉ**

80% coton / 20% polyester (Heather Grey : 85% coton / 15% viscose). Sweatshirt col rond avec manches raglan, bord-côtes et coutures de coloris contrasté.

6/12M - 12/18M - 18/24M - 24/36M - 36/48M

280 g/m²**LW30T****BABY ZIP NECK - MICRO FLEECE
POLAIRE BÉBÉ COL ZIPPÉ**

100% polyester. Micro polaire. Ouverture col zippé. Manches et bas droits.

6/12M - 12/18M - 18/24M - 24/36M

250 g/m²**LW24T****WATER RESISTANT - PAINTING
SMOCK TABLIER BÉBÉ
IMPERMÉABLE**

100% Nylon Taffeta® 210T. Enduction PU. Imperméable 600 mm. 2 poches à l'avant. Réglage taille par Velcro à l'arrière. Poignets élastiqués.

S/M - M/L



**MM018****MUMBLES RABBIT
PELUCHE LAPIN**

Lapin couleur crème. Ruban intérieur des oreilles et des pattes dans une autre couleur. 36 cm du bout des oreilles jusqu'à la pointe des pieds. Conforme EN71, norme européenne concernant les règles de sécurité des jouets.

M (36 cm)**195 g/m²**

CREAM

**NEW****MM019****DOUDOU PLAT AGNEAU**

Carré double épaisseur de tissu. Dimensions : 26x26 cm. Poids : 60g. Accès zippé pour broderie. Norme Européenne EN71.

One Size

CREAM

**MM13****DAISY COW
PELUCHE VACHE**

Norme européenne EN71, sécurité Jouet.

M (34 cm)

BLACK/WHITE

**MM21****HONEY TEDDY
OURS PELUCHE T-SHIRT**

Habillé d'un tee-shirt velours écru. Norme européenne EN71, sécurité jouet.

L (38 CM)

BROWN

**MM14****SANDY THE DOG
SANDY LE CHIEN**

Norme européenne EN71. Sécurité jouet.

M (30.5 CM)

WHITE

**MM11****LENNY THE LION
PELUCHE LION**

Norme européenne EN71, sécurité jouet.

M (30.5 CM)

BROWN



**MM71****TEDDY T-SHIRT
T-SHIRT PELUCHE MUMBLES**

100% coton jersey. Habille les références MM01, MM02, MM03, MM11. *S uniquement disponible en Navy, Red, White.

S* - M160 g/m²

1
144

**MM83****TEDDY JUMPER
PULL POUR PELUCHE MUMBLES**

100% acrylique. Habille les références MM01, MM02, MM03, MM11.

M

1
72

**MM76****TEDDY LAYERED T-SHIRT - T-SHIRT MANCHES
SUPERPOSÉES POUR PELUCHES MUMBLES**

100% coton jersey. Bord col et double manches contrastés. Habille les références MM01, MM02, MM03, MM11.

S - M160 g/m²

1
144

**MM77****TEDDY RUGBY TOP
T-SHIRT RUGBY POUR PELUCHES MUMBLES**

100% coton jersey. Doubles rayures sur manches. Habille les références MM01, MM02, MM03, MM11.

S - M160 g/m²

1
144



MM01

MUMBLES BRACKEN BEAR
PELUCHE OURS BRUN CLAIR

Livré avec un ruban bleu autour du cou. Norme européenne EN71, sécurité jouet.

S (20.5 CM) - M (30.5 CM)



1
48 (M=24)



MM02

MUMBLES MONTY BEAR
PELUCHE OURS BRUN FONCÉ

Livré avec un ruban rouge autour du cou. Norme européenne EN71, sécurité jouet. Ne convient pas aux enfants de moins de 36 mois.

S (20.5 CM) - M (30.5 CM)



1
48 (M=24)



MM03

MUMBLES BRUMBLE BEAR
PELUCHE OURS COULEUR

Norme européenne EN71, sécurité jouet.

M (33 cm)



1
36



MM090

TEDDY BANDANA
BANDANA POUR PELUCHE

Bandana triangle en 100% coton twill. Dimensions : 39cm de long x 9cm de hauteur au maximum. Surface de marquage : 6x3 cm.

M (30.5 CM)



1
144



MM23

BINX KEY RING TEDDY
OURS PELUCHE PORTE-CLÉ

Attache métal. Habillé d'un tee-shirt blanc. Norme européenne EN71, sécurité jouet. Taille XS. Ne convient pas aux enfants de moins de 36 mois.

XS (10 CM)



1
144

PROACT.®

SPORT & ÉQUIPEMENT

PROACT "WAVE COLLECTION"
PROACT FOOTBALL & SELECTION CLUBS
PROACT "COLLECTION T-SHIRTS POLYESTER"
T-SHIRTS

DÉBARDEURS, BRASSIÈRE & T-SHIRTS SANS MANCHE
T-SHIRTS MANCHES COURTES
T-SHIRTS MANCHES LONGUES
T-SHIRTS COL ZIPPÉ

POLOS

SWEATS, VESTES & CHASUBLES
ENSEMBLES & SURVÊTEMENTS
COUPE-VENT & PARKAS

JUPES & SHORTS

PANTACOURTS & PANTALONS
CHAUSSETTES & ACCESSOIRES

COLLECTION CYCLING

COLLECTION RUGBY

BALLONS & MATÉRIEL

348 - 349

350 - 357

358 - 359

360 - 362

363 - 369

370 - 371

372 - 373

374 - 375

376 - 378

378 - 382

383 - 387

388 - 394


394 - 404

405 - 405

406 - 407

408 - 415

416 - 425



PROACT.®

wave collection

POLO MANCHES COURTES



ADULTE **PA457**
5 COULEURS

T-SHIRT SPORT MANCHES COURTES



ADULTE **PA436**
JUNIOR **PA437**
11 COULEURS

T-SHIRT SPORT MANCHES LONGUES



ADULTE **PA408**
JUNIOR **PA409**
11 COULEURS

SAC À DOS MULTISPORTS



KI0118
3 COULEURS

SAC À DOS MULTISPORTS
FOND RIGIDE



KI0119
3 COULEURS

SAC DE SPORT



ADULTE **KI0616**
JUNIOR **KI0615**
3 COULEURS

SAC TROLLEY SPORT



ADULTE **KI0814**
3 COULEURS
JUNIOR **KI0813**
1 COULEUR

PORTEZ VOS COULEURS SUR LE TERRAIN



DE L'ADULTE À L'ENFANT, ÉQUIPEZ VOTRE CLUB INTÉGRALEMENT AVEC LA COLLECTION TEAMWEAR « PROACT® **WAVE** »

SWEAT D'ENTRAÎNEMENT 1/4 ZIP



ADULTE **PA328**
JUNIOR **PA329**
5 COULEURS

VESTE DE SURVÊTEMENT



ADULTE **PA306**
JUNIOR **PA307**
5 COULEURS

SWEAT DE PLUIE



ADULTE **PA330**
JUNIOR **PA331**
5 COULEURS

COUPE-VENT



ADULTE **PA211**
JUNIOR **PA212**
5 COULEURS

SHORT SPORT



ADULTE **PA101**
JUNIOR **PA103**
8 COULEURS

PANTACOURT D'ENTRAÎNEMENT



ADULTE **PA114**
1 COULEUR

PANTALON D'ENTRAÎNEMENT



ADULTE **PA113**
1 COULEUR

PANTALON DE SURVÊTEMENT



ADULTE **PA100**
JUNIOR **PA102**
2 COULEURS

PROACT®
PARTENAIRE DES CLUBS

SPORT &
ÉQUIPEMENT



PROACT.®

NEW

**PA436** T-SHIRT SPORT MANCHES COURTES

100% polyester. Tissu à séchage rapide. Empiècements contrastés. Finition points de recouvrement ton sur ton. Finition double aiguille au bas de vêtement et manches.

XS - S - M - L - XL - XXL

140 g/m²

PA437


 1
 25

PROACT.®

NEW

**PA437** T-SHIRT SPORT ENFANT MANCHES COURTES

100% polyester. Tissu à séchage rapide. Empiècements contrastés. Finition points de recouvrement ton sur ton. Finition double aiguille au bas de vêtement et manches.

6/8 - 8/10 - 10/12 - 12/14

140 g/m²

PA436


 1
 25

PROACT.®

**PA101** SHORT SPORT

100% polyester. Tissu léger à séchage rapide. Ceinture élastiquée avec cordon de serrage. Finition points de recouvrement sur les découpes. Finition double aiguille au bas.

XS - S - M - L - XL - XXL - 3XL

140 g/m²

PA103


 1
 25

PROACT.®

**PA103** SHORT DE SPORT ENFANT

100% polyester. Tissu léger à séchage rapide. Ceinture élastiquée avec cordon de serrage. Finition points de recouvrement sur les découpes. Finition double aiguille au bas.

6/8 - 8/10 - 10/12 - 12/14

140 g/m²

PA101


 1
 25

PROACT.®

NEW



PA408

T-SHIRT SPORT MANCHES LONGUES

100% polyester. Tissu à séchage rapide. Empiècements contrastés. Finition points de recouvrement ton sur ton. Finition double aiguille au bas de vêtement et manches.

XS - S - M - L - XL - XXL

140 g/m²

PA409 P.352



1
25

PROACT.®

NEW



PA409

T-SHIRT SPORT MANCHES LONGUES ENFANT

100% polyester. Tissu à séchage rapide. Empiècements contrastés. Finition points de recouvrement ton sur ton. Finition double aiguille bas de vêtement et manches.

6/8 - 8/10 - 10/12 - 12/14

140 g/m²

PA408 P.352



1
25

PROACT.®

NEW



PA457

POLO HOMME MANCHES COURTES

100% polyester. Tissu à séchage rapide. Empiècements contrastés. Col bord-côte 1x1 et 2 boutons ton sur ton. Finition points de recouvrement ton sur ton. Finition double aiguille au bas de vêtement et manches.

XS - S - M - L - XL - XXL - 3XL - 4XL

140 g/m²



1
25

PROACT.®

NEW



PA328

SWEAT D'ENTRAÎNEMENT 1/4 ZIP

100% polyester polytricot gratté. 1/4 zip. Empiècements contrastés corps et bas de manche. Coutures en points de recouvrement ton sur ton. Bas de vêtement et manches avec bande élastique.

XS - S - M - L - XL - XXL - 3XL - 4XL

160 g/m²

PA329 P.353


 1
 20

PROACT.®

NEW



PA329

SWEAT D'ENTRAÎNEMENT 1/4 ZIP ENFANT

100% polyester polytricot gratté. 1/4 zip. Empiècements contrastés corps et bas de manche. Coutures en points de recouvrement ton sur ton. Bas de vêtement et manches avec bande élastique.

6/8 - 8/10 - 10/12 - 12/14

160 g/m²

PA328 P.353


 1
 20

PROACT.®

NEW



PA113

PANTALON D'ENTRAÎNEMENT AVEC EMPIÈCEMENT AUX MOLLETS

100% polyester polytricot gratté. 1 poche côté droit. Ceinture élastiquée avec cordon de serrage. Bas de pantalon zippé avec empiècement ajusté aux mollets. Bande antidérapante au bas de jambe. Points de recouvrement contrastés.

XS - S - M - L - XL - XXL - 3XL

200 g/m²
 1
 20

PROACT.®

NEW



PA114

PANTACOURT D'ENTRAÎNEMENT

100% polyester polytricot gratté. 1 poche côté droit. Ceinture élastiquée avec cordon de serrage. Empiècement bas de jambe élastiqué. Points de recouvrement contrastés.

XS - S - M - L - XL - XXL - 3XL

200 g/m²
 1
 20



PROACT.®

NEW



PA306 VESTE DE SURVÊTEMENT

100% polyester polytricot. Fermeture zippée. Empiècements contrastés. 2 poches latérales. Bas de manches avec bande élastique. Peut être associé au pantalon PA100 pour une tenue complète.

XS - S - M - L - XL - XXL - 3XL - 4XL

220 g/m²

 PA307 P.354



 1
 25



PROACT.®

NEW




PA307 VESTE DE SURVÊTEMENT ENFANT

100% polyester polytricot. Fermeture zippée. Empiècements contrastés. 2 poches latérales. Bas de manches avec bande élastique. Peut être associé au pantalon PA102 pour une tenue complète.

6/8 - 8/10 - 10/12 - 12/14

220 g/m²

 PA306 P.354



 1
 25



PROACT.®



PA100 PANTALON DE SURVÊTEMENT

100% polyester tricot. 2 poches côté zippées. Ceinture élastiquée avec cordon de serrage. Bas de jambes élastiqués avec fente zippée.

XS - S - M - L - XL - XXL - 3XL

220 g/m²

 PA102 P.354



 1
 20



PROACT.®



PA102 PANTALON DE SURVÊTEMENT ENFANT

100% polyester tricot. 2 poches côté zippées. Ceinture élastiquée avec cordon de serrage. Bas de jambes élastiqués avec fente zippée.

6/8 - 8/10 - 10/12 - 12/14

220 g/m²

 PA100 P.354



 1
 20

PROACT.®

NEW



PA330

SWEAT DE PLUIE

100% polyamide Oxford, enduction polyuréthane PU. Déperlant. Encolure ronde avec col et empiècement bord-côte 1x1 pour faciliter le passage de tête. Manches raglan. Découps contrastés corps et bas de manches. Bas de manches avec bande élastique. Cordon de serrage au bas du vêtement.

XS - S - M - L - XL - XXL - 3XL - 4XL

120 g/m²

PA331 P.355


 1
 50

PROACT.®

NEW



PA331

SWEAT DE PLUIE ENFANT

100% polyamide Oxford, enduction polyuréthane PU. Déperlant. Encolure ronde avec col et empiècement bord-côte 1x1 pour faciliter le passage de tête. Manches raglan. Découps contrastés corps et bas de manches. Bas de manches avec bande élastique.

6/8 - 8/10 - 10/12 - 12/14

120 g/m²

PA330 P.355


 1
 50

PROACT.®

NEW




PA211

COUPE-VENT SPORT

100% polyamide 210T enduction acrylique. Fermeture zippée ton sur ton. 2 poches latérales. Manches raglan avec découpes. Bas de manche avec bande élastique. Empièchements contrastés. Capuche dans le col avec cordon élastique. Cordon de serrage au bas du vêtement avec stoppeurs. Doublure filet 3/4 dos.

XS - S - M - L - XL - XXL - 3XL - 4XL

70 g/m²
 1
 25

PROACT.®

NEW



PA212

COUPE-VENT SPORT ENFANT

100% polyamide 210T enduction acrylique. Fermeture zippée ton sur ton. 2 poches latérales. Manches raglan avec découpes. Bas de manche avec bande élastique. Empièchements contrastés. Capuche dans le col avec bande auto-agrippante. Doublure filet 3/4 dos.

6/8 - 8/10 - 10/12 - 12/14

70 g/m²
 1
 25

PROACT.[®]

STOP



PA105

ENSEMBLE DE SPORT BICOLORE

100% polyester tricot. Tissu léger à séchage rapide. T-shirt : col avec bord côte contrasté. Empiècement en filet contrasté aux manches. Finition points de recouvrement contrastés sur les découpes. Finition double aiguille. Short : ceinture élastiquée avec cordons de serrage. Finition points de recouvrement contrastés sur les découpes. Finition double aiguille.

XS - S - M - L - XL - XXL - 3XL

125 g/m²



1

20

PROACT.®

EN TAILLES
ADULTE ET
ENFANT



PA015

STRIPED SPORTS SOCKS > CHAUSSETTES DE SPORT RAYÉES

Matière 3 fils. 84% polyester / 16% élasthanne. Partie supérieure élastiquée. Ceinture élastique anti-rotation au coup de pied. Bague élastique à la cheville anti-glissement. Chausson intérieur bouclettes.

27/30 - 31/34 - 35/38 - 39/42 - 43/46 - 47/50



1
30

PROACT.®

EN TAILLES
ADULTE ET
ENFANT



PA016

SPORT SOCKS > CHAUSSETTES DE SPORT

Matière 3 fils. 84% polyester / 16% élasthanne. Partie supérieure élastiquée. Ceinture élastique anti-rotation au coup de pied. Bague élastique à la cheville anti-glissement. Chausson intérieur bouclettes.

27/30 - 31/34 - 35/38 - 39/42 - 43/46 - 47/50



1
30

PROACT.®

EN TAILLES
ADULTE ET
ENFANT



PA021

CHAUSSETTES DE SPORT CERCLÉES

Matière 3 fils. 84% polyester / 16% élasthanne. Partie supérieure élastiquée. Ceinture élastique anti-rotation au coup de pied. Bague élastique à la cheville anti-glissement. Chausson intérieur bouclettes.

27/30 - 31/34 - 35/38 - 39/42 - 43/46 - 47/50



1
30

RETROUVEZ
LA BAGAGERIE
"COLLECTION CLUBS"
A PARTIR
DE LA PAGE 462

PROACT.®

GAMME TECHNIQUE 100% POLYESTER

17 COLOURS



2014 > NOUVEAUX CODES ET PLEIN DE FLUOS !

DÉBARDEURS
SPORT



HOMME PA441 (Ex.KS018)



FEMME PA442 (Ex.KS031)

T-SHIRTS SPORT
MANCHES COURTES



HOMME PA438 (Ex.KS017)
ENFANT PA445 (Ex.KS032)



FEMME PA439 (Ex.KS030)

T-SHIRTS SPORT
MANCHES LONGUES



HOMME PA443 (Ex.KS025)



FEMME PA444

KARIBAN SPORT




KS056 DÉBARDEUR FEMME

85% polyester / 15% élasthanne. Matière fluide, toucher peau de pêche avec coupe décontractée. Idéal pour danses, yoga ou fitness. Dos nageur. Encolure et emmanchures avec biais de finition.

XS - S - M - L - XL - XXL 170 g/m²



AQUA BLUE BLACK DARK PINK LIME NAVY ORANGE RED TRUE YELLOW WHITE

1 50

KARIBAN SPORT




KS061 DÉBARDEUR FEMME SPORT BICOLORE

85% polyester / 15% élasthanne. Tissu dos technique micro-aéré avec pans de recouvrement contrastés. Finitions biais sur l'encolure et l'emmanchure. Eléments de design réfléchissants dans le dos. Empiècements contrastés devant et dos.

XS - S - M - L - XL - XXL 200 g/m²



BLACK / LIME WHITE / AQUA BLUE WHITE / FUCHSIA

1 25

KARIBAN SPORT




KS09 DÉBARDEUR FEMME AVEC BRASSIÈRE "COOL COMFORT™"

92% polyester 8% élasthanne "Cool Comfort™". Tissu respirant et absorbant. Encolure ronde. Découpes côtés et dos en maille filet (Filet : 155g/m²). **M non disponible en Dark Grey / Orange.



S - M** - L - XL 250 g/m²



BLACK DARK GREY / ORANGE

1 25


BELLA+CANVAS.
LOS ANGELES

BE970 BRASSIÈRE SPORT

90% nylon, 10% élasthanne. Brassière doublée. Dos nageur.

S - M - L 255 g/m²



BLACK WHITE

1 36

PROACT.®

NEW




PA441 (ex KS018)


DÉBARDEUR SPORT HOMME

100% polyester. Tissu léger à séchage rapide. Biais à l'encolure et aux emmanchures. Finition double aiguille au bas du vêtement.

XS - S - M - L - XL - XXL

140 g/m²

1
50



PROACT.®

NEW



PA442 (ex KS031)


DÉBARDEUR SPORT FEMME

100% polyester. Tissu léger à séchage rapide. Dos nageur. Biais à l'encolure et aux emmanchures. Finition double aiguille au bas du vêtement.

XS - S - M - L - XL

140 g/m²

1
50



KARIBAN SPORT

STOP



KS02

DÉBARDEUR RESPIRANT COOL PLUS®

100% polyester technologie Cool Plus®. Tissu respirant à séchage rapide. Pans contrastés sur devant, dos et côtés. Finition point de recouvrement contrasté sur découpes. Finition double aiguille bas de manche et bas de vêtement. *M, L uniquement disponibles en Sky Blue / White **XL, XXL, 3XL non disponibles en Black / Grey, XL, 3XL non disponibles en Red / Grey.

XS - S - M* - L* - XL** - XXL** - 3XL**

145 g/m²

1
50



GILDAN®

NEW



GI42700

PERFORMANCE® SLEEVELESS T-SHIRT
T-SHIRT HOMME PERFORMANCE® SANS MANCHES

T-shirt sans manches 100% polyester, maille jersey. Propriétés antimicrobienne et respirante (FreshCare et AquaFX) pour une meilleure évacuation de la transpiration. Bord-côte aux emmanchures et finition double aiguille bas de vêtement.

S - M - L - XL - XXL - 3XL

145/155 g/m²

1
36

KARIBAN

**K324****BAMBOO > T-SHIRT FEMME BAMBOU**

96% viscose de bambou / 4% élasthanne. Douceur-légèreté-confort. Propriétés antibactériennes. Coupe cintrée. Bande de propreté à l'encolure. Finition double aiguille à l'encolure, au bas des manches et au bas du vêtement.

S - M - L - XL**220 g/m²**

1
50

KARIBAN SPORT

NEW**KS052****T-SHIRT FEMME SPORT BICOLORE**

85% polyester / 15% élasthanne. Tissu dos technique micro-aéré avec pans de recouvrement contrastés. Encolure fantaisie contrastée. Manches courtes raglan. Petite poche à l'avant. Finitions double aiguille bas des manches et du vêtement.

XS - S - M - L - XL - XXL**200 g/m²**

1
25

PROACT.®

NEW



DISPONIBILITÉ : FÉVRIER

PA427 T-SHIRT SPORT MANCHES COURTES "QUICK DRY" FEMME

92% polyester / 8% élasthanne. "Quick Dry". Matière fluide, toucher peau de pêche. Manches raglan. Bande de propreté au col. Finition points de recouvrement sur les découpes dos, devant, emmanchures et encolure. Finition double aiguille bas de manches et bas de vêtement.

XS - S - M - L - XL - XXL

190/200 g/m²

BLACK FLUORESCENT CORAL

1

25

KARIBAN SPORT

**KS053** T-SHIRT FEMME "MOVE"

95% viscose / 5% élasthanne. Matière fluide, toucher peau de pêche avec coupe décontractée. Idéal pour danses, yoga ou fitness. Encolure bateau. Finitions double aiguille au col, bas de manches et bas de vêtement.

S - M - L - XL

220 g/m²

BLACK LIGHT PURPLE STRAW YELLOW TURQUOISE

1

50

PROACT.®

NEW



PA438 (ex KS017)

T-SHIRT SPORT MANCHES COURTES HOMME

100 % polyester. Tissu léger à séchage rapide. Encolure ronde avec bande de propreté. Manches raglan avec points de recouvrement. Finition double aiguille à l'encolure, bas de manches et de vêtement.

XS - S - M - L - XL - XXL - 3XL

140 g/m²

PA445


 1
 50

PROACT.®

NEW



PA439 (ex KS030)

T-SHIRT SPORT MANCHES COURTES FEMME

100% polyester. Tissu léger à séchage rapide. Encolure ronde avec bande de propreté. Manches raglan avec points de recouvrement. Finition double aiguille à l'encolure, bas de manches et de vêtement.

XS - S - M - L - XL

140 g/m²
 1
 50

PROACT.®

NEW



PA445 (ex KS032)

T-SHIRT SPORT MANCHES COURTES ENFANT

100% polyester. Tissu léger à séchage rapide. Encolure ronde avec bande de propreté. Manches raglan avec point de recouvrement. Finition double aiguille à l'encolure, bas de manche et de vêtement.

6/8 - 8/10 - 10/12 - 12/14

140 g/m²

PA438


 1
 50

**GI42000****PERFORMANCE® T-SHIRT
T-SHIRT HOMME PERFORMANCE®**

T-shirt manches courtes 100% polyester, maille jersey. Propriétés antimicrobienne et respirante (FreshCare et AquaFX) pour une meilleure évacuation de la transpiration. Finition double aiguille manches et bas de vêtement.

S - M - L - XL - XXL - 3XL**145/155 g/m²****GI42000B**

1
36

**GI42000L****LADIES PERFORMANCE® T-SHIRT
T-SHIRT FEMME PERFORMANCE®**


T-shirt manches courtes 100% polyester, maille jersey. Propriétés antimicrobienne et respirante (FreshCare et AquaFX) pour une meilleure évacuation de la transpiration. Finition double aiguille manches et bas de vêtement. Coutures latérales.

XS - S - M - L - XL - XXL**145/155 g/m²**

1
36

**GI42000B****KIDS PERFORMANCE® T-SHIRT
T-SHIRT ENFANT PERFORMANCE®**

T-shirt manches courtes 100% polyester, maille jersey. Propriétés antimicrobienne et respirante (FreshCare et AquaFX) pour une meilleure évacuation de la transpiration. Finition double aiguille manches et bas de vêtement.

5/6 (S) - 7/8 (M) - 9/11 (L) - 12/14 (XL)**145/155 g/m²****GI42000**

1
36

KARIBAN SPORT

DÉTAILS
RÉFLECHISSANTS**KS045****T-SHIRT HOMME SPORT MANCHES COURTES BI-MATIERE**

50% polyester Top Cool® / 50% polyester. Tissu léger respirant et à séchage rapide. Tissu dos technique alvéolé améliorant le confort et l'évacuation de la transpiration. Eléments de design réfléchissants sur les découpes devant et au bas du dos. Manches courtes avec passepoil contrasté devant et dos. Bande de propreté contrastée à l'encolure.

XS - S - M - L - XL - XXL - 3XL - 4XL

145 g/m²

BLACK /
SILVERWHITE /
SILVER

1

25

KARIBAN SPORT

**KS046****T-SHIRT FEMME SPORT MANCHES COURTES BI-MATIERE**

50% polyester Top Cool® / 50% polyester. Coupe cintrée. Tissu léger respirant et à séchage rapide. Tissu dos technique alvéolé améliorant le confort et l'évacuation de la transpiration. Eléments de design réfléchissants sur les découpes devant et au bas du dos. Manches courtes avec passepoil contrasté devant et dos. Bande de propreté contrastée à l'encolure.

XS - S - M - L - XL - XXL

145 g/m²

BLACK /
SILVERWHITE /
SILVER

1

25



KARIBAN SPORT

**COUTURES
CONTRASTÉES**

STOP

**KS033****T-SHIRT HOMME MANCHES COURTES**

100% polyester piqué interlock. Tissu léger à séchage rapide. Manches courtes raglan avec découpes. Points de recouvrement contrastés à l'encolure, aux découpes des manches, aux emmanchures, au bas des manches et au bas du vêtement. **S non disponible en Lime / Light Grey, M non disponible en Navy / White, M, L non disponibles en White / Light Grey.

S - M** - L** - XL - XXL - 3XL****145 g/m²**

1
50

KARIBAN SPORT

STOP

**KS034****T-SHIRT FEMME MANCHES COURTES**

100% polyester piqué interlock. Tissu léger à séchage rapide. Manches courtes raglan avec découpes. Points de recouvrement contrastés à l'encolure, aux découpes des manches, aux emmanchures, au bas des manches et au bas du vêtement. *S, L uniquement disponibles en Black / Lime, White / Light Grey et Storm Grey / Orange, *M, uniquement disponible en White / Light Grey et Storm Grey / Orange, **XL non disponible en Black / Lime et Sky Blue / White Light Grey.

XS - S* - M* - L* - XL****145 g/m²**

1
50

KARIBAN SPORT

POLYESTER COOL PLUS®**KS01****T-SHIRT RESPIRANT COOL PLUS®**

100% polyester technologie Cool Plus®. Tissu respirant à séchage rapide. Manches courtes. Pans contrastés sur devant, dos et côtés. Finition point de recouvrement contrasté sur découpes. Finition double aiguille bas de manche et bas de vêtement.

XS - S - M - L - XL - XXL - 3XL**145 g/m²**

1
50

KARIBAN SPORT

**KS042****T-SHIRT HOMME BICOLORE MANCHES COURTES COL ROND**

100% polyester. Tissu léger à séchage rapide. Evacuation de la transpiration grâce à un tricotage alvéolé. Manches raglan contrastées et points de recouvrement sur les découpes, à l'encolure, au bas et aux emmanchures. Finitions double aiguille au bas du vêtement, des manches et à l'encolure.

XS - S - M - L - XL - XXL - 3XL - 4XL**140 g/m²**

1
50

PROACT.®**NEW****PA436****T-SHIRT SPORT MANCHES COURTES**

100% polyester. Tissu à séchage rapide. Empiècements contrastés. Finition points de recouvrement ton sur ton. Finition double aiguille au bas de vêtement et manches.

XS - S - M - L - XL - XXL**140 g/m²**
PA437


1
25

PROACT.®**NEW****PA437****T-SHIRT SPORT ENFANT MANCHES COURTES**

100% polyester. Tissu à séchage rapide. Empiècements contrastés. Finition points de recouvrement ton sur ton. Finition double aiguille au bas de vêtement et manches.

6/8 - 8/10 - 10/12 - 12/14**140 g/m²**
PA436


1
25

PROACT.®

NEW



PA443

T-SHIRT SPORT MANCHES LONGUES HOMME

100% polyester. Tissu léger à séchage rapide. Encolure ronde avec bande de propreté. Finition double aiguille à l'encolure, aux emmanchures, bas de manche et de vêtement.

XS - S - M - L - XL - XXL

140 g/m²



1
25

PROACT.®

NEW



PA444

T-SHIRT SPORT MANCHES LONGUES FEMME

100% polyester. Tissu léger à séchage rapide. Encolure ronde avec bande de propreté. Manche raglan. Point de recouvrement sur les emmanchures et découpes. Finition double aiguille à l'encolure, bas de manche et de vêtement.

XS - S - M - L - XL

140 g/m²



1
25

KARIBAN SPORT

STOP



KS025

T-SHIRT SPORT MANCHES LONGUES

100 % polyester. Tissu léger au séchage rapide. Bande de propreté à l'encolure. Finition double aiguille à l'encolure, aux emmanchures, au bas des manches et au bas du vêtement.
**XS, S non disponibles en Black.

XS** - S** - M - L - XL - XXL

140 g/m²



1
25



PROACT.®

NEW



PA408

T-SHIRT SPORT MANCHES LONGUES

100% polyester. Tissu à séchage rapide. Empiècements contrastés. Finition points de recouvrement ton sur ton. Finition double aiguille au bas de vêtement et manches.

XS - S - M - L - XL - XXL

140 g/m²

PA409


 1
 25


PROACT.®

NEW



PA409

T-SHIRT SPORT MANCHES LONGUES ENFANT

100% polyester. Tissu à séchage rapide. Empiècements contrastés. Finition points de recouvrement ton sur ton. Finition double aiguille bas de vêtement et manches.

6/8 - 8/10 - 10/12 - 12/14

140 g/m²

PA408


 1
 25

KARIBAN SPORT



KS07

T-SHIRT MANCHES LONGUES BI-MATIÈRE "QUICK DRY"

80% polyester / 20% élasthanne "Quick Dry". Tissu respirant et absorbant. Coupe moulante. Dos et découpes côtés en filet.

S - M - L - XL - XXL

180 g/m²

QUICK DRY


 1
 25



PA004 T-SHIRT MANCHES LONGUES DOUBLE PEAU "QUICK DRY"

88% polyester / 12% élasthane "Quick Dry". Encolure ronde. Points de recouvrements contrastés. Finition double aiguille bas de vêtement et de manche. Impression PROACT® poitrine et avant-bras droit.

XS - S - M - L - XL - XXL

200 g/m²

BLACK

1
25


PA002 T-SHIRT MANCHES LONGUES DOUBLE PEAU "QUICK DRY" ENFANT

88% polyester / 12% élasthane "Quick Dry". Encolure ronde. Points de recouvrements contrastés. Finition double aiguille bas de vêtement et de manche. Impression PROACT® poitrine et avant-bras droit.

6/8 - 8/10 - 10/12 - 12/14

200 g/m²

BLACK

1
25

BASE LAYERS IDÉAUX POUR LES ENTRAÎNEMENTS

**COMPRESSION LÉGÈRE
PERMETTANT UN
EXCELLENT SOUTIEN
DES MUSCLES, UNE
BONNE CIRCULATION ET
OXYGÉNATION**



**VÊTEMENTS
SECONDE PEAU**

**TISSU LISSE ET
COUTURES PLATES, SANS
FROTTEMENTS, POUR UN
CONFORT EXTRÊME ET
UNE ENDURANCE ACCRUE
PENDANT L'EFFORT**

KARIBAN SPORT

**KS021****T-SHIRT HOMME MANCHES LONGUES
RESPIRANT "COOL PLUS®"**

Interlock - 100% polyester Cool plus®. Col zippé. Découpes devant, dos et côtés contrastées. Finition points de recouvrement contrastés sur les découpes. Finition double aiguille au bas des manches et au bas du vêtement. **M non disponible en White / Storm Grey.

M - L - XL - XXL**145 g/m²

1
25

STOP

KARIBAN SPORT

**KS022****T-SHIRT FEMME MANCHES LONGUES
RESPIRANT "COOL PLUS®"**

Interlock - 100% polyester Cool plus®. Col zippé. Découpes contrastées devant, dos et côtés. Finition points de recouvrement contrastés sur les découpes. Finition double aiguille au bas des manches et au bas du vêtement. **S non disponible en Black / Storm Grey, S, M non disponibles en White / Storm Grey.

S - M** - L - XL**145 g/m²

1
25

STOP

KARIBAN SPORT

**MAILLE
PIQUÉE****KS035****T-SHIRT SPORT QUART ZIP**

100% polyester piqué interlock. Tissu léger à séchage rapide. Manches courtes raglan. Points de recouvrement aux emmanchures. Finition double aiguille au bas des manches et au bas du vêtement.

XS - S - M - L - XL - XXL - 3XL145 g/m²

1
50

PROACT.®

NEW



DISPONIBILITÉ : FÉVRIER

PA325

T-SHIRT SPORT "QUICK DRY" MANCHES LONGUES 1/4 ZIP HOMME

100% polyester "Quick Dry". Col zip réfléchissant. Manches raglan. Éléments de design réfléchissants devant et dos. Finitions double aiguille bas de vêtement et bas de manches.

S - M - L - XL - XXL - 3XL

135 g/m²



1
25

PROACT.®

NEW



DISPONIBILITÉ : FÉVRIER

PA326

T-SHIRT SPORT "QUICK DRY" MANCHES LONGUES 1/4 ZIP FEMME



100% polyester "Quick Dry". Col zip réfléchissant. Manches raglan. Éléments de design réfléchissants devant et dos. Finitions double aiguille bas de vêtement et bas de manches.

XS - S - M - L - XL - XXL

135 g/m²



1
25



PROACT.®

NEW



PA457

POLO HOMME MANCHES COURTES

100% polyester. Tissu à séchage rapide. Empiècements contrastés. Col bord-côte 1x1 et 2 boutons ton sur ton. Finition points de recouvrement ton sur ton. Finition double aiguille au bas du vêtement et manches.

XS - S - M - L - XL - XXL - 3XL - 4XL

140 g/m²

KARIBAN SPORT



KS026

POLO HOMME LYCRA® PIQUÉ

95% polyester / 5% Lycra®. Tissu respirant à séchage rapide. Maille piquée. Col en bord-côte. Patte de boutonnage avec 3 boutons et passepoil contrasté. Bande de propreté contrastée à l'encolure. Fentes sur les côtés. Finition double aiguille au bas des manches et au bas du vêtement.

S - M - L - XL - XXL - 3XL - 4XL

180 g/m²

KARIBAN SPORT



KS047

POLO HOMME BICOLORE MANCHES COURTES

100% polyester. Tissu léger à séchage rapide. Evacuation de la transpiration grâce à un tricotage alvéolé. Col polo avec zip polyamide et passepoil. Manches raglan contrastées et points de recouvrement sur les découpes, à l'encolure, au bas et aux emmanchures. Finitions double aiguille aux manches et au bas du vêtement.

XS - S - M - L - XL - XXL - 3XL - 4XL

140 g/m²

KARIBAN SPORT



KS03

POLO ZIPPÉ RESPIRANT COOL PLUS®

100% polyester technologie Cool Plus®. Pans contrastés devant, dos et côtés. Zip polyamide avec passepoil. Finition point de recouvrement contrasté sur découpes. Finition double aiguille bas de manche et bas de vêtement. * L uniquement disponible en Orange / Grey / White, * XL uniquement disponible en Orange / Grey / White et Red / Grey, * XXL uniquement disponible en Orange / Grey / White et White / Grey / Lime, ** S non disponible en Orange / Grey / White, ** 3XL non disponible en Black / Grey et Sky Blue / Grey / White.

XS - S** - L* - XL* - XXL* - 3XL**

145 g/m²

KARIBAN SPORT

COOL PLUS®

**KS014****POLO HOMME COOL PLUS®**

50% polyester Cool Plus® / 50% polyester. Polo respirant à séchage rapide. Patte 3 boutons.

S - M - L - XL - XXL - 3XL

145 g/m²

KS058 P.328


 1
 25

KARIBAN SPORT

**KS016****POLO FEMME COOL PLUS®**

50% polyester Cool Plus® / 50% polyester. Polo respirant à séchage rapide. Patte sans bouton.

S - M - L - XL

145 g/m²
 1
 25

KARIBAN SPORT

NEW**KS058****POLO MANCHES COURTES COOL PLUS® ENFANT**

50% polyester Cool Plus® / 50% polyester. Polo respirant à séchage rapide. Patte 3 boutons. Finition double aiguille au bas du vêtement et manches.

6/8 - 8/10 - 10/12 - 12/14

145 g/m²

KS014 P.94


 1
 25

PROACT.®

NEW



PA324

VESTE ZIPPÉE SPORT "QUICK DRY" FEMME

92% polyester / 8% élasthanne "Quick Dry". Matière fluide, toucher peau de pêche. Manches raglan avec finition passe-pouce. Éléments de design réfléchissants manches, dos et sur zip devant. 2 poches zippées devant. Bande de propreté au col. Finition points de recouvrement sur les découpes dos, devant, emmanchures. Finition biais bas de manches et bas de vêtement.

XS - S - M - L - XL - XXL

230 g/m²

1
20

BELLA+CANVAS.
LOS ANGELES

BE807

CADET JACKET
VESTE ZIPPÉE FEMME

95% coton - 5% élasthanne. Manches raglan. Zip YKK®. 2 poches avant.

S - M - L - XL

220 g/m²

1
18

KARIBAN SPORT



KS310

VESTE FEMME ZIPPÉE

92% coton / 8% élasthanne. Tissu très souple et coupe confortable. Poches kangourou. Large bord-côte au bas de manches et du vêtement. Fermeture zippée.

S - M - L - XL - XXL

230 g/m²

1
20

PROACT.®

NEW



PA328

SWEAT D'ENTRAÎNEMENT 1/4 ZIP

100% polyester polytricot gratté. 1/4 zip. Empiècements contrastés corps et bas de manche. Coutures en points de recouvrement ton sur ton. Bas de vêtement et manches avec bande élastique.

XS - S - M - L - XL - XXL - 3XL - 4XL

160 g/m²

PA329


 1
20

PROACT.®

NEW



PA329

SWEAT D'ENTRAÎNEMENT 1/4 ZIP ENFANT

100% polyester polytricot gratté. 1/4 zip. Empiècements contrastés corps et bas de manche. Coutures en points de recouvrement ton sur ton. Bas de vêtement et manches avec bande élastique.

6/8 - 8/10 - 10/12 - 12/14

160 g/m²

PA328


 1
20

PROACT.®



PA300

SWEAT D'ENTRAÎNEMENT BICOLORE

100% polyester. Intérieur gratté. Encolure ronde. Bord-côte à l'encolure. Passepoil contrasté silver aux empiècements. Bas de manches élastiqués. Porté avec short PA104 – voir page 392.

S - M - L - XL - XXL - 3XL

200 g/m²


 1
20

PROACT.®**PA041****CHASUBLE MULTISPORTS**

100% polyester. Coutures renforcées. Maille ajourée.

XXS - XS - S - M - L - XL

NEW
FLUORESCENT
GREENNEW
FLUORESCENT
YELLOW

RED

ROYAL
BLUE

50

PROACT.®**RÉVERSIBLE !****PA425****CHASUBLE RÉVERSIBLE**

100 % polyester. Tissu imprimé et réversible, coutures renforcées, résistant aux tractions. Finition encolure, emmanchures et bas de vêtement avec bande élastique contrastée.

XXS - XS - S - M - L - XL - XXL

225 g/m²RED /
YELLOWROYAL
BLUE /
GREEN

50

KARIBAN SPORT**CAPUCHE
DOUBLURE
FILET
CONTRASTÉ****KS107****ENSEMBLE FEMME SPORT**

85% polyester / 15% coton jersey. Veste zippée avec capuche doublure filet contrasté et cordon de serrage. 2 poches devant. Passepoil contrasté avant et large bande contrastée sur 1 manche. Pantalon 3/4 avec large bord côte taille (+ cordon de serrage) et bas de jambe. 2 poches devant. Bande contrastée sur 1 jambe.

S - M - L - XL - XXL

270 g/m²BLACK /
WHITEMID GREY /
LIGHT
TURQUOISE

10

KARIBAN SPORT

**KS303****VESTE FEMME ZIPPÉE "COOL COMFORT™"**

92% polyester 8 % élasthanne "Cool Comfort™". Tissu respirant et absorbant. Bas de manche resserré par un biais non élastiqué. 2 poches côté. Large bord-côte au bas de vêtement.

S - M - L - XL

250 g/m²

1
20

STOP

**KS111****PANTALON FEMME "COOL COMFORT™"**

92% polyester 8% élasthanne "Cool Comfort™". Tissu respirant et absorbant. Large ceinture croisée sur le devant avec empiècements tissu filet (Filet : 155 g/m²). Bas de jambe évasés.

XL

250 g/m²

1
20

BELLA+CANVAS.
LOS ANGELES**BE7207****FRENCH TERRY JACKET
VESTE FRENCH TERRY ZIPPÉE**

95% coton, 5% élasthanne. Pré-rétréci. Coupe ajustée et féminine.

S - M - L - XL

280 g/m²

1
12

BE7217**STRETCH FRENCH TERRY LOUNGETROUSER
PANTALON FRENCH TERRY**

95% coton, 5% élasthanne. Pré-rétréci. Coupe droite, taille basse. Légèrement évasé. Ceinture à bord côtelé avec cordon de serrage.

S - M - L - XL

280 g/m²

1
12



PROACT.®

NEW



PA306

VESTE DE SURVÊTEMENT

100% polyester polytricot. Fermeture zippée. Empiècements contrastés. 2 poches latérales. Bas de manches avec bande élastique. Peut être associé au pantalon PA100 pour une tenue complète.

XS - S - M - L - XL - XXL - 3XL - 4XL

220 g/m²

PA307

BLACK /
WHITE /
STORM
GREYDARK
GREEN /
BLACK /
STORM
GREYNAVY /
WHITE /
STORM
GREYRED /
BLACK /
STORM
GREYROYAL
BLUE /
BLACK /
STORM
GREY

1

25

PROACT.®

NEW



PA307

VESTE DE SURVÊTEMENT ENFANT

100% polyester polytricot. Fermeture zippée. Empiècements contrastés. 2 poches latérales. Bas de manches avec bande élastique. Peut être associé au pantalon PA102 pour une tenue complète.

6/8 - 8/10 - 10/12 - 12/14

220 g/m²

PA306

BLACK /
WHITE /
STORM
GREYDARK
GREEN /
BLACK /
STORM
GREYNAVY /
WHITE /
STORM
GREYRED /
BLACK /
STORM
GREYROYAL
BLUE /
BLACK /
STORM
GREY

1

25

PROACT.®



PA100

PANTALON DE SURVÊTEMENT

100% polyester tricot. 2 poches côté zippées. Ceinture élastiquée avec cordon de serrage. Bas de jambes élastiqués avec fente zippée.

XS - S - M - L - XL - XXL - 3XL

220 g/m²

PA102



BLACK



NAVY



1

20

PROACT.®



PA102

PANTALON DE SURVÊTEMENT ENFANT

100% polyester tricot. 2 poches côté zippées. Ceinture élastiquée avec cordon de serrage. Bas de jambes élastiqués avec fente zippée.

6/8 - 8/10 - 10/12 - 12/14

220 g/m²

PA100



BLACK



NAVY



1

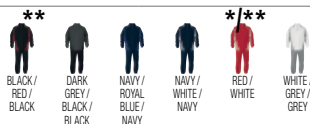
20

KARIBAN SPORT

**KS106****SURVÊTEMENT BICOLORE**

100 % polyester microfibre. Veste : doublure maille filet. 2 poches zippées devant. Poignet élastiqué. Bas avec cordon de serrage. Pans dessous de manche, côté et pointe de col contrastés. Pantalon : doublure maille filet 2 poches côté. Ceinture élastiquée avec cordons de serrage. * XXS uniquement disponible en Red / White, ** 3XL non disponible en Black / Red / Black et Red / White, **S, M et L non disponibles en Red / White.

XXS* - XS - S** - M** - L** - XL - XXL - 3XL**


175 g/m²
KS115

 1
 10

KARIBAN SPORT

**100% POLYESTER
MICROFIBRE****VESTE DOUBLÉE
MAILLE FILET****KS115****SURVÊTEMENT ENFANT BICOLORE**

100% polyester microfibre. Veste : doublée maille filet. 2 poches zippées devant. Poignets élastiqués. Pans dessous de manches, côté et pointe de col contrastés. Zip intérieur pour personnalisation. Pantalon : doublé maille filet. 2 poches côté. Ceinture élastiquée avec cordon de serrage.

6/8 - 8/10 - 10/12 - 12/14

175 g/m²
KS106

 1
 10

PROACT.®

STOP

LOGO PROACT®
BRODÉ100% POLYESTER
MICROFIBRE

PA310

VESTE DE SURVÊTEMENT "DUNEDIN"

100% Polyester microfibre. Ouverture zippée. Entièrement doublé. 2 poches zippées. Empiècements contrastés avec passepoils réfléchissants au dos, devant, épaules et dessous de manche. Cordon de serrage avec stopper au bas du vêtement. Bas de manche élastiqué. Zip intérieur pour la personnalisation. Avec marquage PROACT®. **L et XL non disponibles en Black/White/Grey.

XS - S - M - L** - XL** - XXL - 3XL - 4XL 70 g/m²

PA311

**

BLACK / WHITE / GREY

RED / WHITE / BLACK

ROYAL BLUE / WHITE / NAVY

1

25

PA110

PANTALON DE SURVÊTEMENT "DUNEDIN"

100% Polyester microfibre. Doublure filet. 2 poches aux côtés. Taille élastiquée avec cordon de serrage. Empiècements contrastés avec passepoils réfléchissants. Ouverture zippée au bas de pantalon.

XS - S - M - L - XL - XXL - 3XL - 4XL 70 g/m²

PA111

BLACK / WHITE

NAVY / WHITE

1

25

PROACT.®



PA311

VESTE DE SURVÊTEMENT "DUNEDIN" ENFANT

100% Polyester microfibre. Ouverture zippée. Entièrement doublé. 2 poches zippées. Empiècements contrastés avec passepoils réfléchissants au dos, devant, épaules et dessous de manche. Bas de manche élastiqué. Zip intérieur pour la personnalisation.

6/8 - 8/10 - 10/12 - 12/14 70 g/m²

PA310

BLACK / WHITE / GREY

RED / WHITE / BLACK

ROYAL BLUE / WHITE / NAVY

1

25

PA111

PANTALON DE SURVÊTEMENT "DUNEDIN" ENFANT

100% Polyester microfibre. Doublure filet. 2 poches aux côtés. Taille élastiquée avec cordon de serrage. Empiècements contrastés avec passepoils réfléchissants. Ouverture zippée au bas de pantalon.

6/8 - 8/10 - 10/12 - 12/14 70 g/m²

PA110

BLACK / WHITE

NAVY / WHITE

1

25

PROACT.®

NEW



PA330

SWEAT DE PLUIE

100% polyamide Oxford, enduction polyuréthane PU. Déperlant. Encolure ronde avec col et empiècement bord-côte 1x1 pour faciliter le passage de tête. Manches raglan. Découpes contrastées corps et bas de manches. Bas de manches avec bande élastique. Cordon de serrage au bas du vêtement.

XS - S - M - L - XL - XXL - 3XL - 4XL

120 g/m²

PA331



1
50

PROACT.®

NEW



PA331

SWEAT DE PLUIE ENFANT

100% polyamide Oxford, enduction polyuréthane PU. Déperlant. Encolure ronde avec col et empiècement bord-côte 1x1 pour faciliter le passage de tête. Manches raglan. Découpes contrastées corps et bas de manches. Bas de manches avec bande élastique.

6/8 - 8/10 - 10/12 - 12/14

120 g/m²

PA330



1
50

PROACT.®

NEW



PA211

COUPE-VENT SPORT

100% polyamide 210T enduction acrylique. Fermeture zippée ton sur ton. 2 poches latérales. Manches raglan avec découpes. Bas de manche avec bande élastique. Empièchements contrastés. Capuche dans le col avec cordon élastique. Cordon de serrage au bas du vêtement avec stoppeurs. Doublure filet 3/4 dos.

XS - S - M - L - XL - XXL - 3XL - 4XL

70 g/m²

PA212



1
25

PROACT.®

NEW



PA212

COUPE-VENT SPORT ENFANT

100% polyamide 210T enduction acrylique. Fermeture zippée ton sur ton. 2 poches latérales. Manches raglan avec découpes. Bas de manche avec bande élastique. Empièchements contrastés. Capuche dans le col avec bande auto-agrippante. Doublure filet 3/4 dos.

6/8 - 8/10 - 10/12 - 12/14

70 g/m²

PA211



1
25

KARIBAN SPORT

**KS330****COUPE-VENT HOMME**

100% polyester microfibre avec enduction acrylique. 2 poches zippées devant. Empiècements en filet épaules et côtés pour évacuer la transpiration. Bandes réfléchissantes sur le côté et sur le zip milieu devant. Manche avec petite poche et resserrée dans le bas par un biais élastiqué.

XS - S - M - L - XL - XXL - 3XL

70 g/m²

BLACK

1
20

KARIBAN SPORT

**KS331****COUPE-VENT FEMME**

100% polyester microfibre avec enduction acrylique. 2 poches zippées devant. Empiècements en filet épaules et côtés pour évacuer la transpiration. Bandes réfléchissantes sur le côté et sur le zip milieu devant. Manche avec petite poche et resserrée dans le bas par un biais élastiqué.

XS - S - M - L - XL

70 g/m²

BLACK

1
20

**COL MONTANT AVEC
RABAT PROTECTEUR POUR
UN MEILLEUR CONFORT**



**EMPIÈCEMENTS MESH
ÉPAULES & CÔTÉS POUR
UNE BONNE ÉVACUATION
DE LA TRANSPIRATION**




POCHES ZIPPÉES



**BANDES
RÉFLÉCHISSANTES
POUR UNE
EXCELLENTE
VISIBILITÉ**



**S185X****CROSSLITE JACKET
VESTE DE SPORT ZIPPÉE**

Extérieur : 100% polyester avec enduction PU (100 g/m²). Veste technique légère imperméable 5000mm et respirante 2000 g/m²/24h. Piping réfléchissant devant. 2 poches côté zippées. Poignets ajustables avec bande auto-agrippante. Panneau dorsal plus long, poche dorsale zippée et logo Spiro au dos. Repliable dans une poche marquée Spiro sur la base du système "K-Way".

S - M - L - XL - XXL**100 g/m²**NEON
LIME1
50**KARIBAN****K636****RUNNER > GILET D'ENTRAÎNEMENT DOS FILET**

100% polyamide. Bas du dos en filet. Bandes auto-réfléchissantes sur devant et dos. Cordon élastique au bas du vêtement avec stoppeur pour resserrage.

S - M - L - XL - XXL**70 g/m²**

BLACK



ORANGE



RED

ROYAL
BLUE

YELLOW

1
50**K616****COUPE-VENT NON DOUBLÉ**


100% polyester. Capuche dans le col avec patte auto-agrippante. 2 poches zippées devant. Cordon de serrage au bas. Bas de manches élastiqués. Repliable dans sa poche sur la base du système K-WAY®. Fermeture zippée ton sur ton.

S - M - L - XL - XXL - 3XL**70 g/m²**
K6102


BLACK

NEW
FOREST
GREENNEW
LIGHT
SKY
BLUE


NAVY

NEW
ORANGE

RED

NEW
SKY
BLUENEW
WHITENEW
YELLOW1
50**KARIBAN****NEW****K6102****COUPE-VENT NON DOUBLÉ ENFANT**


100% polyester. Fermeture zippée ton sur ton. Capuche dans le col avec patte auto-agrippante. 2 poches zippées devant. Bas de manches élastiqué. Repliable dans sa poche sur la base du système K-Way®.

6/8 - 8/10 - 10/12 - 12/14**70 g/m²**
K616


BLACK



NAVY



RED



WHITE

1
50

PROACT.®

NEW



DISPONIBILITÉ : FÉVRIER

PA350

MICROPOLAIRE COL ZIPPÉ BI-MATIÈRE

100% polyester micropolaire anti-boulochage avec empiècements en tissu contrasté à motif sur manches, épaules et poche. 1 poche poitrine zippée. Bas de manches avec bande élastique.

XS - S - M - L - XL - XXL - 3XL - 4XL

180 g/m²

1
10

PROACT.®



PA303

VESTE SOFTSHELL CAPUCHE

Extérieur en 100% polyester interlock. Intérieur contrecollé polaire contrasté en 100% polyester. 2 poches zippées devant. Finition points de recouvrement contrastés sur les manches. Capuche avec cordon élastique et stoppeurs.

S - M - L - XL - XXL - 3XL

370 g/m²

1
10

PROACT.®

NEW



PA323

VESTE SOFTSHELL MANCHES AMOVIBLES

95% polyester / 5% élasthanne. Tissu contrecollé 3 couches respirant 3000g/m²/24h et imperméable 8000mm. Extérieur 95% polyester et 5% élasthanne. Membrane intermédiaire respirante. Couche intérieure micropolaire. Fermeture zippée avec passepoil réfléchissant. 2 poches latérales zippées et 1 poche poitrine zippée. Manches amovibles avec finition bande élastique et passepoil réfléchissant.

XS - S - M - L - XL - XXL - 3XL - 4XL - 5XL

300 g/m²

1
10

PROACT.®



PA203

BLOUSON SPORT MANCHES AMOVIBLES

100% polyamide Taslan et doublure corps micropolaire 100% polyester. Fermeture zippée. 2 poches zippées. Découpes devant, dos et manches contrastées. Manches amovibles. Bas de manches élastiqués. Capuche dans le col. 2 poches intérieures. Zip intérieur pour personnalisation.

XS - S - M - L - XL - XXL - 3XL

330 g/m²

1
10

PROACT.®

CAPUCHE
AMOVIBLE**PA201****VESTE COACH DOUBLURE CONTRASTÉE MATELASSÉE**

100% polyamide avec enduction acrylique. Doublure contrastée + ouate 100% polyester. Col doublé polaire. Fermeture zippée avec tirette plastique et patte auto-agrippante. 2 poches extérieures zippées. 2 poches intérieures dont 1 poche téléphone. Capuche amovible matelassée et doublée. Poignet élastiqué en polaire à l'intérieur du bas de manches. Zip intérieur pour personnalisation.

S - M - L - XL - XXL - 3XL**350 g/m²**BLACK/
GREY

1

10

PROACT.®

NEW**PA221****DOUDOUNE BICOLORE**

100% polyester. Tissu ripstop effet ciré. Matelassage et doublure polyester. Fermeture nylon zip argenté. 2 poches zippées avant. 1 poche poitrine zippée avec passepoil réfléchissant. 1 poche intérieure. Capuche zippée amovible et stoppeurs avec bande auto-agrippante. Cordon de serrage au bas du vêtement. Bas de manches élastiqués et bande auto-agrippante. Zip de personnalisation dos et poitrine.

XS - S - M - L - XL - XXL - 3XL - 4XL**450 g/m²**BLACK/
MID
GREYNAVY/
MID
GREY

1

5



**S261F****JUPE-SHORT**

Jupe : 100% polyester. Short : 95% coton / 5% élasthanne. Tissu léger Quick Dry respirant et à séchage rapide. Tissu gaufré. Coutures plates latérales. Short moulant intégral. Ceinture plate élastiquée. Fentes latérales. Logo réfléchissant bas de vêtement.

S - M - L - XL210 g/m²


1
25

**KS132****SHORT FEMME**

92% coton / 8% élasthanne. Tissu très souple et coupe confortable. Ceinture élastiquée avec cordon de serrage. Finition double aiguille au bas de jambes.

S - M - L - XL - XXL230 g/m²


1
20

**SK62****WOMEN SHORTS
SHORT FEMME**

96% coton - 4% élasthanne. Taille basse. Large ceinture élastiquée avec cordon de serrage.

S - M - L220 g/m²

1
72

**SK069****SHORT RÉTRO FEMME**

100% coton. Single Jersey. Short look retro avec bandes et cordon contrastés. Taille élastiquée.

XS - S - M - L - XL220 g/m²

1
36

**BE825****FITNESS SHORT
COTON/ELASTHANNE**

95% coton - 5% élasthanne. Taille élastique. Fentes côté.

S - M - L - XL235 g/m²

1
48

KARIBAN SPORT

**KS125****SHORT HOMME JERSEY**

100% coton pré-rétréci ring-spun. 2 poches côtés et 1 poche plaquée au dos. Taille élastiquée. Finition double aiguille au bas de jambes.

S - M - L - XL - XXL - 3XL - 4XL

185 g/m²**KS139**1
25

KARIBAN SPORT

**KS138****SHORT FEMME JERSEY**

100% coton pré-rétréci ring-spun. 2 poches côtés et 1 poche plaquée au dos. Taille élastiquée. Finition double aiguille au bas de jambes.

XS - S - M - L - XL - XXL

185 g/m²1
25

KARIBAN SPORT

NEW**KS139****SHORT JERSEY ENFANT**

100% coton pré-rétréci ring-spun. 2 poches côtés et 1 poche plaquée au dos. Taille élastiquée. Finition double aiguille au bas de jambes.

6/8 - 8/10 - 10/12 - 12/14

185 g/m²**KS125**1
25

PROACT.®

**PA101****SHORT SPORT**

100% polyester. Tissu léger à séchage rapide. Ceinture élastiquée avec cordon de serrage. Finition points de recouvrement sur les découpes. Finition double aiguille au bas.

XS - S - M - L - XL - XXL - 3XL

140 g/m²**PA103**

1
25

PROACT.®

**PA103****SHORT DE SPORT ENFANT**

100% polyester. Tissu léger à séchage rapide. Ceinture élastiquée avec cordon de serrage. Finition points de recouvrement sur les découpes. Finition double aiguille au bas.

6/8 - 8/10 - 10/12 - 12/14

140 g/m²**PA101**

1
25

**PA015****PA016****PA021**

**RETROUVEZ LES
CHAUSSETTES PROACT
ADULTE & ENFANT** PAGE 357

KARIBAN SPORT

**KS127** SHORT SPORT HOMME

100% polyester. Tissu ultra léger à séchage rapide. Taille élastiquée avec cordon de serrage. Découpes côtés avec points de recouvrement contrastés. Slip intégré en maille filet. Petite poche intérieure à l'avant.

S - M - L - XL - XXL - 3XL

90 g/m²

BLACK

1
25

KARIBAN SPORT

**KS126** SHORT SPORT HOMME

100% polyester microfibre / doublure 100% polyester. Tissu à séchage rapide. Ceinture élastiquée avec cordon de serrage. 2 poches avant. Découpes tissu micro-aéré sur les côtés avec passepoil contrasté.

S - M - L - XL - XXL - 3XL - 4XL

125 g/m²BLACK /
SILVERNAVY /
SILVERRED /
SILVER1
25

KARIBAN SPORT

**KS129** SHORT SPORT HOMME

100% polyester Pongee. Tissu ripstop léger et souple à séchage rapide. Ceinture élastiquée avec cordon de serrage. 2 poches avant. Découpes tissu et passepoil contrastés sur les côtés. Slip filet intégré.

S - M - L - XL - XXL - 3XL - 4XL

70 g/m²BLACK /
STORM
GREYSTORM
GREY /
SKY
BLUE1
25

KARIBAN SPORT

**KS102** SHORT SPORT

100% polyester respirant à séchage rapide. 2 poches côté. Taille élastiquée avec cordon de serrage. Doublé maille filet. Découpe côté ton sur ton.

XS - S - M - L - XL - XXL - 3XL

100 g/m²

BLACK

GREY

NAVY


RED

WHITE

1
25

**GI44S30****PERFORMANCE™ SHORT
SHORT PERFORMANCE™**

Short 100% polyester, maille jersey. Propriétés antimicrobienne et respirante (FreshCare et AquaFX) pour une meilleure évacuation de la transpiration. Ceinture élastique avec cordons de serrage de coloris contrasté. Intérieur poches de coloris contrasté. Finition double aiguille bas de vêtement.

S - M - L - XL - XXL - 3XL**175 g/m²**


1
36

**TL80****ALL PURPOSE SHORT
SHORT MULTISPORTS**

100% polyester microfibre. Ceinture élastiquée avec cordon de serrage. Poches latérales. Poches arrière avec fermeture Velcro et oeillet d'aération. Doublure Maille filet. Finition double coutures. Peut être porté en maillot de bain.

S - M - L - XL - XXL

1
36

**PA104****BERMUDA D'ENTRAÎNEMENT**

100% polyester. Intérieur gratté. Filet entrejambe. Ceinture élastiquée avec cordon de serrage. 2 poches côté. Passepoil contrasté silver au niveau des découpes.

S - M - L - XL - XXL - 3XL**200 g/m²**

1
20

**K710****BERMUDA FRENCH TERRY**

80% coton peigné / 20% polyester. Molleton non gratté pré-rétréci (French Terry). Large ceinture avec cordon de serrage. 2 poches devant + 1 poche arrière avec finitions bords francs. Double aiguille sur le bas des jambes.

**XS - S - M - L - XL
XXL - 3XL - 4XL****280 g/m²****LSF**

1
20

**CGTM202****SHORT MOVE
SHORT HOMME**

100% coton pré-rétréci à fil de chaîne continu (ring-spun). Taille élastique. 2 poches latérales et 1 poche arrière. Longueur genoux.

M - L - XL - XXL**185 g/m²**

1
50


**PA119****SHORT DE BAIN HOMME**

100% polyester microfibre. Tissu toucher peau de pêche à séchage rapide. Ceinture élastiquée avec cordon de serrage. Slip intégré en maille filet. 2 poches côté et une poche plaquée avec rabat et œillet. Finition surpiqûres contrastées.

XS - S - M - L - XL - XXL - 3XL

110 g/m²

1
25

**FR603****MEN'S BOARD SHORT**

100% polyester microfibre peau de pêche. 2 poches côté et poches arrière avec fermeture auto-agrippante. Large bande contrastée sur les cotés et coutures contrastées. Fermeture auto-agrippante et lien de serrage à la ceinture.

S - M - L - XL - XXL


115 g/m²

1
24

**SP104****BOARD SHORT**

70% coton - 30% polyamide. Fermeture à glissière plus bouton. 2 poches côté. 1 poche zippée jambe droite avec 3 œillets évacuation eau. 2 poches arrière plaquées à rabat auto-agrippant et œillets évacuation eau. Ceinture élastiquée au dos. Patte de serrage réglable au bas avec pressions.

38 - 40 - 42 - 44

140 g/m²

1
20

**K1750****MAILLOT DE BAIN HOMME**

100% polyamide. Tissu à séchage rapide, matière très agréable avec un toucher peau de pêche. Traitement spécifique pour une solidité optimale de résistance au soleil, ainsi qu'à l'eau de mer et au chlore.

S - M - L - XL - XXL

95 g/m²

1
25

**S174M****MEN SPRINT SHORT
SHORT CYCLISTE HOMME**

Tissu : Stretch 248 g Z-TECH® - Extérieur : 92% polyester - 8% Elasthanne. Short d'athlétisme léger avec Z-Tech® Stretch. Tissu sport et doux, extensible 4 directions. Extrêmement léger, sèche vite. Double ceinture élastique pour plus de confort. Logo Spiro au centre sur l'arrière du short, et logo Z-Tech sur la cuisse gauche en tissu réfléchissant. Garde la peau fraîche. Idéal en superposition, bon facteur de chaleur.

S - M - L - XL**250 g/m²**

BLACK

1

10

**S174F****LADIES SPRINT SHORT
SHORT CYCLISTE FEMME**

Tissu : Stretch 248 g Z-TECH® - Extérieur : 92% polyester - 8% Elasthanne. Short d'athlétisme léger avec Z-Tech® Stretch. Tissu sport et doux, extensible 4 directions. Extrêmement léger, sèche vite. Double ceinture élastique pour plus de confort. Logo Spiro au centre sur l'arrière du short, et logo Z-Tech sur la cuisse gauche en tissu réfléchissant. Garde la peau fraîche. Idéal en superposition, bon facteur de chaleur.

S - M - L - XL**250 g/m²**

BLACK

1

10

**S171M****MEN PANT
PANTALON HOMME**

Tissu : Stretch 248 g/m² Z-TECH®. Couche extérieure : 92% polyester, 8% Elasthanne. Pantalon de sport léger en stretch Z-Tech®. En tissu stretch doux quadri extensible. Léger, séchage rapide. Ceinture élastiquée avec cordon de serrage intérieur pour ajustage. Bas de jambe zippé avec bande auto-agrippante. Logo réfléchissant Z-tech Stretch sur cuisse gauche. Garantit un confort maximal et la fraîcheur du corps. Idéal en superposition, bon indice de chaleur.

S - M - L - XL**250 g/m²**

BLACK

1

10

**S171F****LADIES PANT
PANTALON FEMME**

Tissu : Stretch 248 gms/M2 Z-TECH®. Couche extérieure : 92% polyester, 8% Elasthanne. Pantalon de sport léger en stretch Z-Tech®. En tissu stretch doux quadri extensible. Léger, séchage rapide. Ceinture élastiquée avec cordon de serrage intérieur pour ajustage. Bas de jambe zippé avec bande auto-agrippante. Logo réfléchissant Z-tech Stretch sur cuisse gauche. Garantit un confort maximal et la fraîcheur du corps. Idéal en superposition, bon indice de chaleur.

S - M - L - XL**250 g/m²**

BLACK

1

10

KARIBAN SPORT

**KS135** PANTALON RUNNING 3/4 FEMME

90% polyester / 10% élasthanne. Matière légère à séchage rapide. Ceinture élastiquée avec cordon de serrage et petite poche intérieure. Insertion en filet à l'arrière du genou, entrejambe et dos pour un confort optimal.

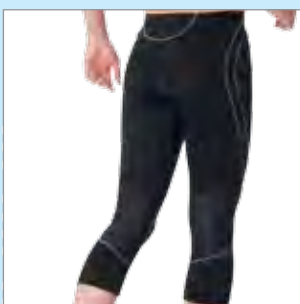
XS - S - M - L - XL - XXL

250 g/m²

BLACK

1

20



KARIBAN SPORT

**KS142** PANTALON RUNNING HOMME

90% polyester / 10% élasthanne. Matière légère à séchage rapide. Ceinture élastiquée avec cordon de serrage et petite poche intérieure. Insertion en filet à l'arrière du genou, entrejambe et dos pour un confort optimal. Bas de jambe zippé. Zip YKK®.


S - M - L - XL - XXL

250 g/m²

BLACK

1

20



**BE812****LEGGING BIANCHE
LEGGING FEMME**

95% coton, 5% élasthanne. Bande de taille élastique. Sans couture latérale.

S - M - L - XL**180 g/m²**
 1
 24
**SK068****LEGGING 3/4 FEMME**

96% coton / 4% élasthanne. Single Jersey. Pantalon legging 3/4 avec taille élastiquée. Ourlets double surpiqûre.

XS - S - M - L - XL**190 g/m²**
 1
 36
**KS110****PANTACOURT SPORT FEMME**

92% coton 8% élasthanne. Lien de serrage à l'intérieur de la ceinture et au bas de la jambe.

L - XL**250 g/m²**
 1
 20
**SK422****3/4 JOG PANT
PANTACOURT DE JOGGING FEMME**

85% coton, 15% viscose. Intérieur molleton gratté. Bande élastiquée, oeillets et lien de serrage à la ceinture.

S - M - L - XL**280 g/m²**
 1
 36

BELLA+CANVAS.
LOS ANGELES

NEW



BE816

PANTACOURT FEMME

52% coton ring-spun peigné / 48% polyester. Pantacourt près du corps. Large ceinture avec cordon de serrage assorti. Bas élastiqué.

S - M - L - XL

155 g/m²

1
24

KARIBAN SPORT



KS137

PANTACOURT FEMME SPORT

90% polyamide / 10% élasthanne. Tissu léger et souple idéal pour loisir ou activités sportives. Large ceinture fantaisie bicolore. Petite poche à l'intérieur.

XS - S - M - L - XL - XXL

230 g/m²

1
20

KARIBAN SPORT



KS131

PANTACOURT FEMME

92% coton / 8% élasthanne. Tissu très souple et coupe confortable. Large ceinture avec découpes fantaisie. Lien de serrage au bas de jambes.

S - M - L - XL - XXL

230 g/m²

1
20

KARIBAN SPORT



KS109

PANTACOURT FEMME "COOL COMFORT™"

92% polyester 8% élasthanne "Cool Comfort™". Tissu respirant et absorbant. Empiècements tissu filet à la ceinture et sur bas de jambe. **M non disponible en Dark Grey, XL non disponible en Black.

S - M** - L - XL**

250 g/m²

1
20

STOP

**PA114****PANTACOURT D'ENTRAÎNEMENT**

100% polyester polytricot gratté. 1 poche côté droit. Ceinture élastiquée avec cordon de serrage. Empiècement bas de jambe élastiqué. Points de recouvrement contrastés.

XS – S – M – L – XL – XXL – 3XL

200 g/m²

BLACK

1
20

**KS101****PANTACOURT HOMME**

100% polyester respirant à séchage rapide. 2 poches côté. Découpe côté ton sur ton. Lien de serrage au bas de la jambe. Ceinture élastiquée avec cordon de serrage. **S, M, L non disponibles en White.

XS – S** – M** – L** – XL** – XXL – 3XL 100 g/m²

BLACK



GREY



NAVY



WHITE

1
25

**KS108****PANTACOURT SPORT FEMME**

100% polyester respirant à séchage rapide. 2 poches côté. Fermeture à glissière et pression à la ceinture. Découpe côté (contrastée uniquement pour le coloris turquoise). Cordon de serrage au bas de la jambe. **S non disponible en White.

S** – M – L – XL

100 g/m²TURQUOISE/
WHITE

WHITE

1
25

KARIBAN SPORT

**KS134****PANTALON FEMME "MOVE"**

95% viscose / 5% élasthanne. Matière fluide et forme ample. Idéal pour danses, yoga ou fitness. Large ceinture à la taille. Bas de jambe resserré.

S - M - L - XL**220 g/m²**

KARIBAN SPORT

**KS136****PANTALON FEMME SPORT**

90% polyamide / 10% élasthanne. Tissu léger et souple idéal pour loisir ou activités sportives. Large ceinture contrastée. Bas de jambes légèrement évasé.

XS - S - M - L - XL - XXL**230 g/m²**

KARIBAN SPORT

**KS111****PANTALON FEMME "COOL COMFORT™"**

92% polyester 8% élasthanne "Cool Comfort™". Tissu respirant et absorbant. Large ceinture croisée sur le devant avec empiècements tissu filet (Filet : 155 g/m²). Bas de jambe évasés.

XL**250 g/m²**



KARIBAN SPORT



KS130

PANTALON SPORT FEMME

92% coton / 8% élasthanne. Tissu très souple et coupe confortable. Large ceinture avec découpes fantaisie. Lien de serrage intérieur au bas de jambes.

S - M - L - XL - XXL

230 g/m²



1
20



BELLA+CANVAS.
LOS ANGELES



BE810

**FITNESS TROUSER
PANTALON YOGA FEMME**

87% coton - 13% élasthanne. Large bande autour de la taille. Taille basse. Coupe droite.

S - M - L - XL

270 g/m²



1
24



SK061

**LEISURE PANT
PANTALON DE LOISIRS FEMME**

96% coton - 4% élasthanne. Ceinture élastiquée avec cordon de serrage. 1 poche arrière.

S - M - L

220 g/m²

 **SM061** P.333



1
36



BELLA+CANVAS.
LOS ANGELES



BE7217

**STRETCH FRENCH TERRY LOUNGETROUSER
PANTALON FRENCH TERRY**

95% coton, 5% élasthanne. Pré-rétréci. Coupe droite, taille basse. Légèrement évasé. Ceinture à bord côtelé avec cordon de serrage.

S - M - L - XL

280 g/m²



1
12

**PA014****COLLANT SOUS-VÊTEMENT "QUICK DRY"**

88% polyester / 12% élasthanne "Quick Dry". Ceinture élastiquée personnalisée PROACT®. Coutures plates contrastées. Finition double aiguille bas de jambe.

XS - S - M - L - XL - XXL

200 g/m²
PA011


BLACK

 1
 25
**PA011****COLLANT SOUS-VÊTEMENT "QUICK DRY" ENFANT**

88% polyester / 12% élasthanne "Quick Dry". Ceinture élastiquée personnalisée PROACT®. Coutures plates contrastées pour un confort optimal. Finition double aiguille bas de jambe.

6/8 - 8/10 - 10/12 - 12/14

200 g/m²
PA014


BLACK

 1
 25
**KS140****PANTALON DE SURVÊTEMENT**

100% polyester microfibre. Doublure maille filet. 2 poches côté. Empiècements contrastés côtés. Ceinture élastiquée avec cordon de serrage.

XS - S - M - L - XL - XXL - 3XL

75 g/m²
KS141
NAVY /
LIGHT
GREYWHITE /
LIGHT
GREY
 1
 20
**KS141****PANTALON DE SURVÊTEMENT ENFANT**

100% polyester microfibre. Doublure maille filet. 2 poches côté. Empiècements contrastés aux côtés. Ceinture élastiquée avec cordon de serrage.

6/8 - 8/10 - 10/12 - 12/14

75 g/m²
KS140
NAVY /
LIGHT
GREYWHITE /
LIGHT
GREY
 1
 20

**PA100****PANTALON DE SURVÊTEMENT**

100% polyester tricot. 2 poches côté zippées. Ceinture élastiquée avec cordon de serrage. Bas de jambes élastiqués avec fente zippée.

XS - S - M - L - XL - XXL - 3XL

220 g/m²
PA102

 1
 20
**PA102****PANTALON DE SURVÊTEMENT ENFANT**

100% polyester tricot. 2 poches côté zippées. Ceinture élastiquée avec cordon de serrage. Bas de jambes élastiqués avec fente zippée.

6/8 - 8/10 - 10/12 - 12/14

220 g/m²
PA100

 1
 20
**PA110****PANTALON DE SURVÊTEMENT "DUNEDIN"**

100% Polyester microfibre. Doublure filet. 2 poches aux côtés. Taille élastiquée avec cordon de serrage. Empiècements contrastés avec passepoils réfléchissants. Ouverture zippée au bas de pantalon.

XS - S - M - L - XL - XXL - 3XL - 4XL

70 g/m²
PA111

 1
 25
**PA111****PANTALON DE SURVÊTEMENT "DUNEDIN" ENFANT**

100% Polyester microfibre. Doublure filet. 2 poches aux côtés. Taille élastiquée avec cordon de serrage. Empiècements contrastés avec passepoils réfléchissants. Ouverture zippée au bas de pantalon.

6/8 - 8/10 - 10/12 - 12/14

70 g/m²
PA110

 1
 25

**TL47****TRACKSUIT BOTTOM**

100% polyester microfibre. Ceinture élastiquée avec cordon de serrage. Poches avant (zippée à droite). Bas pantalon élastiqué et zippé. Intérieur maille filet.

XS - S - M - L - XL - XXL

**PA113****PANTALON D'ENTRAÎNEMENT AVEC EMPIÈCEMENT AUX MOLLETS**

100% polyester polytricot gratté. 1 poche côté droit. Ceinture élastiquée avec cordon de serrage. Bas de pantalon zippé avec empiècement ajusté aux mollets. Bande antidérapante au bas de jambe. Points de recouvrement contrastés.

XS - S - M - L - XL - XXL - 3XL

200 g/m²**KARIBAN****BORD-CÔTE
BAS DE JAMBE****K700****PANTALON JOGGING HOMME**

80% coton / 20% polyester. Molleton gratté. 2 poches côtés et 1 poche arrière plaquée. Large bord-côte et lien de serrage à la taille. Finition bord-côte bas de jambe.

XS - S - M - L - XL - XXL - 3XL - 4XL

300 g/m²**KARIBAN****NEW****K701****PANTALON JOGGING ENFANT**

80% coton / 20% polyester. Molleton gratté. 2 poches côtés et 1 poche arrière plaquée. Large bord-côte et lien de serrage à la taille. Finition bord-côte 1x1 bas de jambe.

6/8 - 8/10 - 10/12 - 12/14

300 g/m²

**NEW****BE3737****PANTALON DE JOGGING UNISEXE**

60% coton ring-spun peigné / 40% polyester (sauf coloris Athletic Heather : 90% coton ring-spun peigné / 10% polyester). Coupe large. Bande élastique à la taille avec cordon interne contrasté White. Bas élastiqué.

XS - S - M - L - XL - XXL**240 g/m²****NEW****G118400****HEAVY BLEND OPEN BOTTOM SWEATPANTS
PANTALON DE JOGGING BAS DROIT**

50% coton / 50% polyester. Ceinture élastique et cordon à la taille pour un meilleur ajustement. Bas de jambes droit sans élastique avec ourlet double piqure.

S - M - L - XL - XXL**280 g/m²****G118400B****NEW****G118400B****KIDS OPEN BOTTOM SWEATPANTS
PANTALON DE JOGGING ENFANT BAS DROIT**

50% coton / 50% polyester. Ceinture élastique sans cordon. Bas de jambes droit sans élastique avec ourlet double piqure.

**5/6 (S) - 7/8 (M)
9/11 (L) - 12/14 (XL)****280 g/m²****G118400****SC153C****JOG PANTS
PANTALON DE JOGGING BAS ÉLASTIQUÉ**

80% coton fil Belcoro® - 20% polyester. Taille élastique avec cordon. Chevilles élastiques. 2 poches latérales. Jambes sans couture sur les côtés pour maximiser la surface d'impression.

S - M - L - XL**280 g/m²****SC64051 P.333****SC4024C****OPEN LEG JOG PANTS
PANTALON DE JOGGING BAS DROIT**

80% coton fil Belcoro® - 20% polyester. Taille élastique avec cordon. 2 poches latérales. Bas droit sans élastique. Jambes sans couture sur les côtés pour maximiser la surface d'impression.

S - M - L - XL**280 g/m²**

PROACT.®

NEW



DISPONIBILITÉ : AVRIL

PA020

BANDEAU POIGNET SPORT

80% acrylique / 20% élasthanne pour le coloris Electric Yellow et 75% coton / 5% polyamide / 20% élasthanne pour les autres coloris. Matière maille jersey 2 fils. Taille unique : 7 x 8 cm. Conçu pour absorber la transpiration durant l'activité sportive.

One Size



BLACK / WHITE ELECTRIC YELLOW RED / WHITE WHITE / NAVY

1
400

PROACT.®

NEW



DISPONIBILITÉ : AVRIL

PA050

GANTS MIXTES

90% polyester / 10% élasthanne. Gants souples et ultra légers. Compatibles écrans tactiles pouces et index. Produit idéal pour la course à pied.

S - M - L - XL

245 g/m²

BLACK

1
100

PROACT.®

NEW



DISPONIBILITÉ : AVRIL

PA057

GANTS MIXTES DOUBLÉS

100% polyester. Gants chauds doublés en tricot brossé, avec un renfort paume et intérieur de pouces.

S - M - L - XL

320 g/m²

BLACK

1
100

KARIBAN SPORT



POLYESTER COOLMAX®

KS221

CHAUSSETTES SPORT RUNNING

35% polyester Coolmax® / 35% coton / 28% polyamide / 2% élasthanne. Mi-courtes. Protègent de l'humidité. Respirantes et à séchage rapide. Maintien et protection ergonomique du pied grâce à un tricotage spécifique.

35/38 - 39/42 - 43/46



WHITE / GREY / ORANGE

1
100

KARIBAN

POLYESTER COOLMAX®
ET LYCRA®

K0320

CHAUSSETTES SPORT TREKKING

50% Coton / 38% Polyester Coolmax® / 9% Polyamide / 3% Lycra®. Conçues pour pied gauche et pied droit. Protègent de l'humidité. Respirantes et à séchage rapide. Maintien et protection ergonomique du pied grâce à un tricotage spécifique.

35/38 - 39/42 - 43/46



BLACK / GREY

1
100

KARIBAN SPORT



IDÉALES POUR LE SPORT

KS220

CHAUSSETTES SPORT

79% coton / 19% polyester / 2% élasthanne. Courtes, très bon maintien, idéales pour le sport.

35/38 - 39/42 - 43/46



WHITE

1
200

PROACT.®

STOP



PA025

MINI SOCQUETTES

Matière 4 fils : 60% nylon, 33% acrylique, 4% polyester, 2% caoutchouc, 1% élasthanne. Pied bouclette. Avec marquage flamme PROACT®. Vendues par paire.

35/38 - 39/42 - 43/46 - 47/50 - 51/54



BLACK WHITE

1
1

PROACT.®

STOP



PA027

SOCQUETTES INVISIBLES

Matière 4 fils : 60% nylon, 33% acrylique, 4% polyester, 2% caoutchouc, 1% élasthanne. Pied bouclette. Avec marquage flamme PROACT®. Vendues par paire.

35/38 - 39/42 - 43/46 - 47/50 - 51/54



WHITE

1
1

PROACT.®

STOP



PA028

SOCQUETTES TENNIS

Matière 4 fils : 60% nylon, 33% acrylique, 4% polyester, 2% caoutchouc, 1% élasthanne. Pied bouclette. Avec marquage flamme PROACT®. Vendues par paire.

35/38 - 39/42 - 43/46 - 47/50 - 51/54



BLACK WHITE

1
1

**S259X****GILET SANS MANCHES DE CYCLISME**

100% polyester. Léger, à séchage rapide. Idéal en superposition. Coupe unisexe. Col montant. Fermeture zippée à l'avant avec logo réfléchissant sur la tirette. Haut du dos en filet 90% polyester / 10% élasthanne. Panneau plus long dans le dos. Impressions réfléchissantes à l'avant et à l'arrière pour une meilleure visibilité.

S - M - L - XL - XXLNEON
LIME

1
20

**S187M****SHORT DE CYCLISME HOMME**

80% polyamide / 20% élasthanne. Tissu léger extensible Cool Dry® à séchage rapide. Double rembourrage. Insert en silicone haute densité de qualité supérieure. Couche antibactérienne pour évacuer l'humidité. Finition bas de cuisse avec un joint antiglisse siliconé. Empièvements galbés avec coutures contrastées. Passepoil réfléchissant. Bande élastique à la taille. Petite poche centrale intérieure avec rabat. Logo Spiro réfléchissant imprimé sur le bas avant de la jambe gauche.

S - M - L - XL - XXL**200 g/m²**

BLACK

1
10

KARIBAN SPORT



**ZIP
RÉFLÉCHISSANTS
SUR COL + SUR
POCHE ARRIÈRE**

**KS048****T-SHIRT CYCLISTE HOMME**

100% polyester. Tissu léger à séchage rapide. Col cheminée fermé avec un zip réfléchissant. Plus longue couverture dorsale avec poche arrière et zip réfléchissant + passe-fil pour MP3.

XS - S - M - L - XL - XXL - 3XL

160 g/m²

WHITE

1
50

KARIBAN SPORT

**KS049****T-SHIRT CYCLISTE FEMME**

100% polyester. Tissu léger à séchage rapide. Coupe cintrée. Col cheminée fermé avec un zip réfléchissant. Plus longue couverture dorsale avec poche arrière et zip réfléchissant + passe-fil pour MP3.

XS - S - M - L - XL - XXL

160 g/m²

WHITE

1
50

SPIRO

NEW**S188M****VESTE DE CYCLISME MANCHES COURTES HOMME**

100% polyester. Tissu léger Cool Dry® respirant à séchage rapide et coupe-vent. Idéale en superposition. Coutures plates. Panneaux latéraux respirants. Passepoil réfléchissant. Protection UV. Fermeture zippée à l'avant. Marquage réfléchissant au dos. Poche zippée pour les clés, intégrée au dos (accès extérieur).

S - M - L - XL - XXL

170 g/m²AQUA /
BLACK
BLACK /
WHITE
GREEN /
BLACK1
10

SPIRO

NEW**S255M****VESTE DE CYCLISME MANCHES LONGUES HOMME**

100% polyester. Tissu léger Cool Dry® respirant à séchage rapide et coupe-vent. Idéale en superposition. Coutures plates latérales. Panneau plus long dans le dos. Empièchements galbés respirants. Passepoil réfléchissant sur les empièchements galbés. Protection UV. Fermeture zippée à l'avant. Motif réfléchissant au centre du dos. Poche centrale zippée à l'extérieur dans le dos.

S - M - L - XL - XXL

170 g/m²AQUA /
BLACK
BLACK /
WHITE
ORANGE /
BLACK1
10



PROACT.®

NEW



PA418

MAILLOT DE RUGBY MANCHES COURTES BI-MATIÈRE

100% polyester interlock / filet 100% polyester. Tissu respirant. Empiècements filet ton sur ton sur ton épaules, côtés et dessous de manches. Encolure ouverte en V. Coutures renforcées. Résistant aux tractions. Finition double aiguille bas de manche et bas de vêtement.

S - M - L - XL - XXL - 3XL

240 g/m²

PA419


 1
 25

PROACT.®

NEW



PA419

MAILLOT DE RUGBY MANCHES LONGUES BI-MATIÈRE ENFANT

100% polyester interlock / filet 100% polyester. Tissu respirant. Empiècements filet ton sur ton sur ton épaules, côtés et dessous de manches. Encolure ouverte en V. Coutures renforcées. Résistant aux tractions. Finition double aiguille bas de manche et bas de vêtement.

6/8 - 8/10 - 10/12 - 12/14

240 g/m²

PA418


 1
 25

PROACT.®



PA136

SHORT RUGBY

100% polyester sergé. Ceinture élastiquée. Cordon de serrage à la taille. Coutures renforcées.

XS - S - M - L - XL - XXL - 3XL - 4XL

210 g/m²

PA137


 1
 50

PROACT.®

NEW



PA137

SHORT RUGBY ENFANT

100% polyester sergé. Ceinture élastiquée. Cordon de serrage à la taille. Coutures renforcées.

6/8 - 8/10 - 10/12 - 12/14

210 g/m²

PA136


 1
 50

PROACT.®

**PA709****EPAULIÈRE AUCKLAND**

85%polyester / 15% élasthanne. 2 parties : filet sur les côtés + ceinture silicone antidérapante à la taille. Ultra légère sans compromis en terme de confort et de protection. Mousse PU 3D double expansion alliant résistance aux chocs et légèreté. Coutures renforcées. 10 zones de protections. Respirabilité par 2 parties latérales en filet. Ceinture intérieure silicone antidérapante à la taille. Conforme à la norme CE type 2 et IRB. Avec marquage PROACT®.

S - M - L - XL - XXL

1
50

PROACT.®

**PA703****EPAULIÈRE ADVANCED ADULTE ET ENFANT**

Veste moulante en matière respirante "B-tex". Mousse en EVA. Légèreté et solidité. Coutures renforcées en fil polyester mousse. Tailles adulte et enfant disponibles. Conforme à la norme CE type 2 et IRB. Avec marquage PROACT®.

XXS - XS - S - M - L - XL - XXL

220 g/m²1
50

PROACT.®

**PA705****EPAULIÈRE FEMME ADVANCED**

Veste moulante en matière respirante "B-tex". Mousse en EVA. Légèreté et solidité. Coutures renforcées en fil polyester mousse. Conforme à la norme CE type 2 et IRB. Avec marquage PROACT®.

XXS - XS - S - M - L

220 g/m²1
50

PROACT.®

**PA723 CASQUE ADVANCED**

Une seule pièce pré-moulée en mousse EVA. Intérieur velours. Matière à forte propriété d'absorption des chocs. Épaisseur 7mm. Résistance à l'eau. Son élasticité permet un moule parfait du crâne. Réglages lacets à l'arrière du casque permettant de l'ajuster pour plus de confort. Conforme à la norme CE type 2 et IRB. Avec marquage PROACT®.

XS - S - M - L - XL



BLACK

1

25

PROACT.®

**PA727 CASQUE EUSKADI**

Une seule pièce pré-moulée en mousse EVA. Intérieur velours. Matière à forte propriété d'absorption des chocs. Épaisseur 7mm. Résistance à l'eau. Son élasticité permet un moule parfait du crâne. Réglages lacets à l'arrière du casque permettant de l'ajuster pour plus de confort. Conforme à la norme CE type 2 et IRB. Avec marquage PROACT®.

XS - S - M - L - XL

RED /
WHITE /
GREEN

1

25

PROACT.®

**PA052 MITAINES DE RUGBY**


Gants en matière respirante "B-tex". Protection néoprène au dos de la main. Matière antidérapante par injection de bulles silicone sur paume et intérieur doigts. Avec marquage PROACT®.

XS - S - M - L

RED /
BLACK

1

140 (L=120, XS=210)



PROACT.®



PA407 T-SHIRT "DUNEDIN"

100% coton avec lavage aux enzymes. Coupe ajustée. Bande de propreté à l'encolure contrastée coloris Heather Grey. Finition double aiguille bas de manche et bas de vêtement. Avec marquage PROACT®.

S - M - L - XL - XXL - 3XL - 4XL

180 g/m²



BLACK

1

50

PROACT.®



PA422 T-SHIRT EUSKADI

100% coton lavé aux enzymes. Bande de propreté au col ton sur ton. Coupe ajustée. Finition double aiguille bas de manche et bas de vêtement. Avec marquage Euskadi.

S - M - L - XL - XXL - 3XL - 4XL

180 g/m²




WHITE

1

50

PROACT.®



PA770 CASQUETTE EUSKADI

Casquette avec broderie Euskadi. 100% coton sergé brossé épais. Tranche de la visière contrastée white et dessous de visière contrasté Green. Fermeture arrière réglable par boucle métallique. Avec marquage.

One Size


RED /
WHITE /
GREEN

1

100

PROACT.®



PA423 T-SHIRT FRANCE

100% coton lavé aux enzymes. Bande de propreté au col contrastée coloris Heather Grey. Coupe ajustée. Finition double aiguille bas de manche et bas de vêtement. T-shirt avec marquage France.

S - M - L - XL - XXL - 3XL - 4XL

180 g/m²



NAVY

1

50

PROACT.®



PA424 T-SHIRT NEW ZEALAND

100% coton lavé aux enzymes. Bande de propreté au col contrastée coloris Heather Grey. Coupe ajustée. Finition double aiguille bas de manche et bas de vêtement. Avec marquage New Zealand.

S - M - L - XL - XXL - 3XL - 4XL

180 g/m²



BLACK

1

50

PROACT.®

**PA318****SWEAT-SHIRT CAPUCHE "DUNEDIN"**

80% coton / 20% polyester. Molleton gratté pré-rétréci. Lavage siliconé. Bande de propreté contrastée à l'encolure. Intérieur de la capuche contrasté. Poche Kangourou. Finition bord-côte bas de manche et bas de vêtement. Avec marquage PROACT®.

XS - S - M - L - XL - XXL - 3XL - 4XL

360 g/m²

LSF



BLACK

1
20

PROACT.®

**PA319****SWEAT-SHIRT CAPUCHE EUSKADI**

80% coton / 20% polyester. Molleton gratté pré-rétréci. Lavage siliconé. Bande de propreté contrastée à l'encolure. Intérieur de la capuche contrasté coloris Heather Grey. Poche Kangourou. Finition bord-côte bas de manche et bas de vêtement. Imprimé 3 couleurs (sérigraphie + matière "Grip").

XS - S - M - L - XL - XXL - 3XL - 4XL

360 g/m²

LSF



RED

1
20

PROACT.®

**PA320****SWEAT CAPUCHE FRANCE**

80% coton / 20% polyester. Molleton gratté pré-rétréci. Lavage siliconé. Bande de propreté contrastée à l'encolure. Intérieur de la capuche contrasté coloris Heather Grey. Poche Kangourou. Finition bord-côte bas de manche et bas de vêtement. Imprimé 3 couleurs (sérigraphie + matière "Grip").

XS - S - M - L - XL - XXL - 3XL - 4XL

360 g/m²

LSF



NAVY

1
20

PROACT.®

**PA321****SWEAT CAPUCHE NEW ZEALAND**

80% coton / 20% polyester. Molleton gratté pré-rétréci. Lavage siliconé. Bande de propreté contrastée à l'encolure. Intérieur de la capuche contrasté coloris Heather Grey. Poche Kangourou. Finition bord-côte bas de manche et bas de vêtement. Imprimé 3 couleurs (sérigraphie + matière "Grip").

XS - S - M - L - XL - XXL - 3XL - 4XL

360 g/m²

LSF



BLACK

1
20


NEW

OP300
PROTÈGE-DENTS BRONZE GÉNÉRATION 2

Grande protection avec ce protège-dents BRONZE génération 2 auto-ajustable par morsure. Technologie brevetée OPROfin™ assurant une protection et un confort optimaux contre les commotions et traumatismes faciaux. Il comporte des zones extensibles intégrées innovantes et des entretoises d'aération pour un maximum d'amortissement. Il est livré avec un étui de protection et une notice d'instructions. Il peut être utilisé pour tous les sports de contact de 7 ans à adulte.

One Size

1
72

NEW

OP400
PROTÈGE-DENTS SILVER GÉNÉRATION 2

Protection supérieure avec ce protège-dents SILVER génération 2 auto-ajustable par morsure. Technologie brevetée OPROfin™ assurant une protection et un confort optimaux contre les commotions et traumatismes faciaux. Il est constitué d'une surface externe renforcée pour une protection supérieure à l'impact et une couche intérieure souple pour plus de confort et un meilleur ajustement aux dents de l'utilisateur. Il comporte une poignée pour un moulage facile et est livré avec un étui de protection et une notice d'instructions. Il peut être utilisé pour tous les sports de contact de 7 ans à adulte.

One Size
OP600 P.415

1
72

NEW

OP500
PROTÈGE-DENTS GOLD GÉNÉRATION 2

Haute protection avec ce protège-dents GOLD auto-ajustable par morsure. Technologie brevetée OPROfin™ assurant une protection et un confort optimaux contre les commotions et traumatismes faciaux. Il est constitué d'une surface externe renforcée pour une protection supérieure à l'impact et une couche intérieure souple pour plus de confort et un meilleur ajustement aux dents de l'utilisateur. Il comporte des entretoises d'aération pour un maximum d'amortissement et une poignée pour un moulage facile. Il est livré avec un étui de protection, une notice d'instructions et un mini cd. Il peut être utilisé pour tous les sports de contact de 7 ans à adulte.


One Size

1
72

NEW

OP800
PROTÈGE-DENTS GOLD ORTHO GÉNÉRATION 2

Haute protection avec ce protège-dents GOLD ORTHO auto-ajustable par morsure. Pare-chocs de conception révolutionnaire pour les appareils orthodontiques et ailettes raccourcies exclusives pour un ajustement précis. Protège-dents constitué d'une surface externe renforcée pour une protection supérieure à l'impact et une couche intérieure souple pour plus de confort. Il comporte des entretoises d'aération pour un maximum d'amortissement et une poignée pour un moulage facile. Il est livré avec un étui de protection, une notice d'instructions et un mini cd. Il peut être utilisé pour tous les sports de contact de 7 ans à adulte.

One Size

1
72






OP600
PROTÈGE-DENTS SILVER JUNIOR GÉNÉRATION 2

Protection supérieure avec ce protège-dents SILVER JUNIOR génération 2 auto-ajustable par morsure et spécialement conçu pour les plus petites bouches. Technologie brevetée OPROfin™ assurant une protection et un confort optimaux contre les commotions et traumatismes faciaux. Il est constitué d'une surface externe renforcée pour une protection supérieure à l'impact et une couche intérieure souple pour plus de confort et un meilleur ajustement aux dents de l'utilisateur. Il comporte une poignée pour un moulage facile et est livré avec un étui de protection et une notice d'instructions. Il peut être utilisé pour tous les sports de contact jusqu'à 9 ans.

One Size

OP400 P.414



BLUE / ORANGE
YELLOW / ORANGE

 1
 72






OP700
PROTÈGE-DENTS BRONZE ORTHO GÉNÉRATION 2

Grande protection avec ce protège-dents BRONZE ORTHO génération 2 auto-ajustable par morsure et spécialement conçu pour les porteurs d'appareil orthodontiques fixes. Il comporte des zones extensibles intégrées innovantes et des entretoises d'aération pour un maximum d'amortissement. Il est livré avec un étui de protection et une notice d'instructions. Il peut être utilisé pour tous les sports de contact de 7 ans à adulte.

One Size



BLUE
WHITE

 1
 72






OP900
PROTÈGE-DENTS PLATINUM GÉNÉRATION 2

Le nec plus ultra du protège dents pour ce modèle PLATINUM génération 2 auto-ajustable par morsure. Technologie brevetée OPROfin™ assurant une protection et un confort optimaux contre les commotions et traumatismes faciaux. Il est constitué d'une surface externe renforcée pour une protection supérieure à l'impact et une couche intérieure souple pour plus de confort et un meilleur ajustement aux dents de l'utilisateur. Il comporte des entretoises d'aération pour un maximum d'amortissement et une poignée pour un moulage facile. Il est livré avec un étui de protection, une notice d'instructions et un mini cd. Il peut être utilisé pour tous les sports de contact de 7 ans à adulte.

One Size



FANGZ
RED / BLUE / PEARL

 1
 72

PROACT.®

**PA801****BALLON GRIPPER (T4-T5)**

3 couches laminées, 2 couches coton et 1 couche polyester. Cousu main. Excellente prise de balle par toutes conditions climatiques. Avec marquage PROACT®.

Taille 4 - Taille 5

WHITE /
BLACK /
RED

1

25

PROACT.®

**PA815****BALLON KID (T4)**

2 couches laminées. Cousu main. Excellente prise de balle par toutes conditions climatiques. Taille adaptée aux catégories des écoles de rugby. Avec marquage PROACT®.

Taille 4

RED /
WHITE /
BLACK

1

25

PROACT.®

**PA830****BALLON SCHOOL (T5)**

3 couches laminées. Cousu main. Excellente prise de balle par toutes conditions climatiques. Avec marquage PROACT®.

Taille 5

WHITE /
ROYAL
BLUE /
RED

1

25

PROACT.®

**PA808****BALLON KID (T3)**

2 couches laminées. Cousu main. Excellente prise de balle par toutes conditions climatiques. Taille adaptée aux catégories des écoles de rugby. Avec marquage PROACT®.

Taille 3

ORANGE /
ROYAL
BLUE /
WHITE

1

25

PROACT.®

**PA853****BALLON EUSKADI (T5)**

Ballon de rugby avec grip. 4 panneaux cousus. Avec marquage.

Taille 5

RED /
WHITE /
GREEN

PROACT.®

**PA813****BALLON FRANCE (T5)**

Ballon de rugby avec grip. 4 panneaux cousus. Avec marquage.

Taille 5

ROYAL
BLUE /
WHITE /
RED

PROACT.®

**PA812****BALLON NEW ZEALAND (T5)**

Ballon de rugby avec grip. 4 panneaux cousus. Avec marquage.

Taille 5

BLACK /
WHITE

PROACT.®

**PA854****MINI BALLON EUSKADI**

Ballon de rugby avec grip, 20 cm. 4 panneaux cousus. Avec marquage.

One Size

RED /
WHITE /
GREEN

PROACT.®

**PA844****MINI BALLON FRANCE**

Ballon de rugby avec grip, 20 cm. 4 panneaux cousus. Avec marquage.

One Size

ROYAL
BLUE /
WHITE /
RED

PROACT.®

**PA843****MINI BALLON NEW ZEALAND**

Ballon de rugby avec grip, 20 cm. 4 panneaux cousus. Avec marquage.

One Size

BLACK /
WHITE

**PA697****KIT DE 3 AIGUILLES
À GONFLER**

Livré sous blister.

One Size



SILVER

**PA698****KIT DE 12 AIGUILLES
À GONFLER**

Livré sous blister.

One Size



SILVER

**PA695****MINI POMPE**

Mini pompe double action avec aiguille et flexible. Livrée sous blister.

One Size



BLACK

**PA694****MESURE DE PRESSION
POUR BALLONS**

Livré sous blister.

One Size



BLACK



PROACT.®

**PA696****MINI COMPRESSEUR**

Mini compresseur avec mesure de pression et aiguille.

One Size

ORANGE/
GREY**PA631****TEE CLASSIQUE**

100% caoutchouc lourd. Tee 2 positions. Produit livré sous blister. Avec marquage PROACT®.

One Size



RED

**PA632****TEE TELESCOPIQUE**

Conçu en plastique ABS. Tee ajustable et réglable de 6 à 15 cm. Base lestée au sable pour une meilleure stabilité sur le terrain. Partie supérieure en plastique souple pour un meilleur positionnement du ballon. Marquage PROACT®. Produit livré sous blister.

One Size

BLACK/
RED

PROACT.®




PA063 PACK DE 100 CRAMPONS ALU HEXAGONAUX

13 mm - 16 mm - 18 mm

SILVER

1
20

PROACT.®




PA066 PACK DE 100 CRAMPONS ALU CONIQUES

13 mm - 16 mm - 18 mm

SILVER

1
20

PROACT.®




PA069 PACK DE 100 CRAMPONS NYLON

13 mm - 16 mm

BLACK

1
20

PROACT.®




PA071 BOÎTE DE 12 CRAMPONS ALU/ NYLON CONIQUES

8x13 mm + 4x16mm

SILVER

1
200

PROACT.®




PA072 BOÎTE DE 12 CRAMPONS ALU HEXAGONAUX

8x13 mm + 4x16mm

SILVER

1
200

PROACT.®





PA073 BOÎTE DE 12 CRAMPONS ALU CONIQUES

8x13 mm + 4x16mm

SILVER

1
200

PROACT.®

PA074 BOÎTE DE 12 CRAMPONS NYLON CONIQUES

8x13 mm + 4x16mm

BLACK

1
200

PROACT.®





PA075 BOÎTE DE 12 CRAMPONS ALU CONIQUE

12x18 mm

SILVER

1
200

PROACT.®

PA076 CLEF MULTIPLE

Clef pour crampons coniques ou hexagonaux, livrée sous blister.

One Size

SILVER

1
200

PROACT.®**PA689****SIFFLET PLASTIQUE**

Sifflet plastique avec bille. Vendu par boîte de 12.

One Size

1
84

PROACT.®**PA691****SIFFLET FOX40**

Sifflet haut de gamme pour arbitre. Livré sous blister.

One Size

1
500

PROACT.®**PA692****SIFFLET MÉTALLIQUE**

Sifflet métallique avec attache doigts. Livré sous blister.

One Size

1
200

PROACT.®**PA670****CHRONOMÈTRE**

Chronomètre résistant à l'eau. Configuration ergonomique. Livré en boîte.

One Size

1
150(Unic Size=250)

PROACT.®**PA669****CHRONOMÈTRE**

Chronomètre résistant à l'eau. Chiffres de 12,4 mm de hauteur pour une lecture plus facile. Configuration ergonomique. Livré en boîte.

One Size

1
100(Unic Size=200)

PROACT.®**PA683****CARTON D'ARBITRE**

Carton d'arbitre de 10,5 cm x 8 cm.

One Size


1
2000

PROACT.®**PA682****MINI SET D'ARBITRAGE**

Mini set d'arbitrage de football composé d'un crayon, d'une fiche d'arbitre et de 3 cartons d'arbitre (red- yellow- white).

One Size

1
200

PROACT.®**PA690****PORTE LICENCE FOOTBALL**

Porte licence football. Contenance = 18 licences. Dimensions : 14 x 13 x 2.5 cm. Logo PROACT®.

One Size

1
80

PROACT.®**PA693****PORTE-LICENCE**

Porte-licence basket-ball, handball et volley-ball. Contenance = 20 licences. Marquage PROACT®. Dimensions : 9,5 cm x 6,5 cm.

One Size

1
200



PA672 CARNETS D'ENTRAÎNEMENT

Carnet d'entraînement recto/verso en ABS avec demi terrain + marqueur. Dimensions : 40 cm x 24 cm. Disponible en yellow/white pour le basket-ball, red/white pour le handball, royal blue pour le volley-ball et green pour le football et le hockey.

One Size



1


50



PA677 BRASSARDS


Brassards unis ou bicolores avec velcro. Disponible en white/royal blue pour Capitaine, white pour Soigneur, red pour Entraîneur, yellow pour Adjoint-terrain et green pour Personnel médical.

One Size



1

500



PA666 TAG BELT

Ceinture réglable avec clip muni de deux lanières de couleur.

One Size



1

250



PA671 PARACHUTE D'ENTRAÎNEMENT EN NYLON

Parachute d'entraînement 100% nylon. Coloris rouge.

One Size



1

30




PROACT.®



PA668 CORDE À SAUTER

Corde à sauter en polypropylène. Longueur : 3 mètres.

One Size



1

100



PA687 CORDONS COU

Jeu de 12 cordons cou (2 cordons x 6 coloris : white, black, red, yellow, green, royal blue).

One Size



1

100



PA688 CORDONS POIGNET

Jeu de 12 cordons poignet unis noirs.

One Size



1

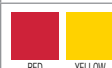
84(Unic Size=100)

PROACT.®

**PA083****KIT DE 4 POTEAUX DE COIN**

Kit de 4 poteaux de coin avec borne plastique blanche pré-moulée (à enfoncer dans le sol) et manchon caoutchouc noir.
Dimensions poteaux : diamètre 32 mm et hauteur 152 cm.
Jeu de 4 drapeaux unis de 43 x 43 cm.

One Size



PROACT.®

**PA084****PIQUET 152CM**

One Size



PROACT.®

**PA090****CLIP POUR DRAPEAU DE COIN**

One Size



PROACT.®

**PA080****DRAPEAUX DAMIER
ARBITRE DE TOUCHE**

Jeu de 2 drapeaux de touche bicolore damier en nylon Z10T.
Manche plastique avec mousse EVA.

One Size




PROACT.®

**PA081****DRAPEAUX UNI**

Jeu de 2 drapeaux de touche unis en nylon Z10T. Manche
plastique avec mousse EVA.

One Size



PROACT.®

**PA085****MANCHON FLEXIBLE CAOUTCHOUC**

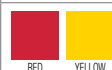
One Size



PROACT.®

**PA087****DRAPEAU UNI DE POTEAU DE COIN**

One Size



PROACT.®

**PA089****DRAPEAU DAMIER DE POTEAU DE
COIN**

One Size



PROACT.®

**PA086****BORNE PLASTIQUE BLANCHE AVEC
COUVERCLE**

One Size



PROACT.®

**PA077**

DÉCAMÈTRE 30M

One Size



BLACK



PROACT.®

**PA078**

DÉCAMÈTRE 50M

One Size

ROYAL
BLUE

PROACT.®

**PA079**

DÉCAMÈTRE 100M

One Size



YELLOW



PROACT.®

**PA661**

HAIE 20CM

Haie basculante de 20 cm de hauteur.

One Size

WHITE/
GREEN

PROACT.®

**PA662**

HAIE 35CM

Haie basculante de 35 cm de hauteur.

One Size

WHITE/
ROYAL
BLUE

PROACT.®

**PA663**

MINI HAIE

Mini haie. 3 hauteurs disponibles (15, 30 et 45 cm).

15 cm - 30 cm - 45 cm



ORANGE



PROACT.®

**PA633**

KIT 2 CÔNES + 2 ÉCHELLES + 1 JALON

Kit comprenant 2 cônes à trous, 2 échelles et 1 jalon de 100 cm (matière plastique).

One Size

BLACK/
RED/
YELLOW

PROACT.®

**PA635**

CÔNE À TROUS

Cône à trous (12) + encoche. Hauteur 40 cm.

One Size



RED



PROACT.®

**PA634**

ÉCHELLE

Échelle pour ajuster la hauteur sur cône à trous. Hauteur maximum 70cm.

One Size



BLACK



PROACT.®**PA636****CÔNE**

Cône : diamètre 30 cm et hauteur 15 cm.

One Size


RED

1
5**PROACT.®****PA637****JEU DE 20 CÔNES**

Jeu de 20 cônes (diamètre 30 cm et hauteur 15 cm) avec support de transport.

One Size

RED

1
5**PROACT.®****PA638****KIT 2 CÔNES + 1 JALON**

Kit comprenant 2 cônes + 1 jalon. Cônes de diamètre 30 cm et hauteur 15 cm. Jalon longueur 100 cm.

One SizeRED /
YELLOW1
50(Unic Size=30)**PROACT.®****PA643****DÔME DUR**

Dôme dur support de jalon en plastique PE. Hauteur de 12,5 cm.

One Size

YELLOW

1
30(Unic Size=4)**PROACT.®****PA645****CÔNE SOUPLE**

Cône souple en PVC, hauteur de 18 cm. S'aplatit à la moindre pression.

One Size

RED

YELLOW

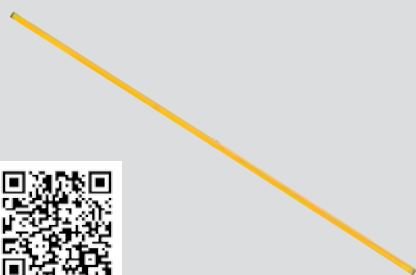
1
100**PROACT.®****PA650****CÔNE DUR**

Cône dur en PE. Hauteur de 23 cm.

23 cm - 30 cm

RED

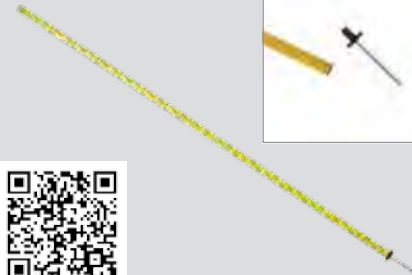
YELLOW

1
200(30 cm=100)**PROACT.®****PA639****JALON**

Matière plastique. Diamètre de 25 mm avec 3 longueurs disponibles (100, 120 et 152 cm).

100 cm - 120 cm - 152 cm


YELLOW

1
100**PROACT.®****PA652****PIQUET DE SLALOM**

Piquet de slalom en plastique avec pointe acier (la pointe acier peut se ranger dans le piquet après chaque utilisation pour éviter les accidents). Diamètre de 25 mm x hauteur de 152 cm.

One Size

YELLOW

1
10**PROACT.®****PA642****KIT D'ENTRAÎNEMENT**

Kit d'entraînement comprenant 2 dômes + 3 jalons durs + 2 clips. Hauteur des dômes : 15 cm et longueur du jalon : 152 cm.

One Size

YELLOW

1
4

PROACT.®

**PA646****KIT DE DÉLIMITATION
X 40**

Kit de délimitation conique avec support de transport. Jeu de 40 cônes (10 pièces x 4 coloris différents) de 5 cm de hauteur.

One Size

RED /
YELLOW /
GREEN /
ROYAL
BLUE1
10

PROACT.®

**PA647****KIT DE DÉLIMITATION
X 20**

Kit de délimitation conique avec support de transport. Jeu de 20 coupelles (5 pièces x 4 coloris différents) de 5 cm de hauteur.

One Size

RED /
YELLOW /
ROYAL
BLUE /
WHITE1
10

PROACT.®

**PA648****KIT DE DÉLIMITATION
DÔMES SOUPLES**

Kit de délimitation avec support de transport. Jeu de 40 dômes souples (10 pièces x 4 coloris différents). Diamètre de 20 cm x 8 cm de hauteur.

One Size

RED /
YELLOW /
GREEN /
ROYAL
BLUE1
4 (Unic Size=10)

PROACT.®

**PA649****ARCEAU**

Arceau de précision en PVC + 2 pointes acier. Diamètre 55 cm. Largement utilisé par les footballeurs.

One Size



YELLOW

1
25

PROACT.®

**PA644****CLIPS**

Matière plastique. Clips pour kit d'entraînement et cerceau plat (permet de fixer les jalons ou les cerceaux).

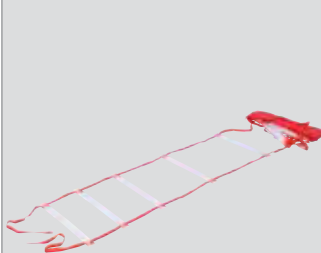
One Size



BLACK

1
300

PROACT.®


**PA660****ECHELLE DE RYTHME**

Echelle de rythme de 12 lattes (longueur 6 m et largeur 50 cm). Livré avec son sac de transport.

One Size

WHITE /
RED1
12

PROACT.®

**PA656****CERCEAU ROND**

Cerceau rond en polypropylène. Tube de 19 mm. 4 diamètres disponibles (50, 60, 70 et 80 cm).

50 cm - 60 cm - 70 cm - 80 cm

GREEN RED ROYAL
BLUE YELLOW1
15

PROACT.®

**PA653****CERCEAU PLAT**

Cerceau plat en polypropylène. 3 diamètres disponibles (30, 50 et 60 cm).

30 cm - 50 cm - 60 cm

GREEN RED ROYAL
BLUE YELLOW1
150

felty

• SHOPPER & ACCESSORIES

BAGAGERIE & PARAPLUIES

COLLECTION "KIMOOD"

Sacs à dos	428-433
Sacs shopping	434-435
Sacs à main & sacs de plage	436-437
Sacs Isothermes	438-439
Sacs bandoulière	440-441
Accessoires	442-445
Etuis & Housses Ipad / Iphone / Samsung Tab	446-448
Conférenciers	449
Sacs ordinateur & porte-documents	450-453
Trolley ordinateur	454
Sacs vintage	455
Sacs de sport & de voyage	456-460
Trousses de toilette	461
Sacs de pétanque	462
Sacs de sports collectifs	463-464
Valises & sacs trolley	465-468
Cadenas	468-469
Lunettes de soleil	470-471

COLLECTION "WESTFORD MILL"

COLLECTION "BAGBASE"

COLLECTION "QUADRA"

COLLECTION "B&C"

PARAPLUIES

472

473-475

475-477

477

478-481



ki.O.222

mon.soon
EXTREME ADVENTURE BAGS

taken.do
BAGS



ki.O.117



ki.O.612

**DÉCOUPES
SUR SAC TOP
TENDANCE !**

NEW

➤ ki.O.115 SAC À DOS DÉCOUPES CONTRASTÉES

Sac à dos avec deux découpes de couleur contrastée sur le devant en polyester 600D et 420D Dobby, enduction PU conforme norme Reach, grande poche devant, dos matelassé, bretelles ergonomiques ajustables. Accessoires conformes à la norme Reach en vigueur et zips SBS.

31x45x14 cm

1 40

CAPACITÉ
20 l

**ZONE DE DÉCORATION
CONSEILLÉE**
A: cm 10x6
B: cm 10x12



BLACK /
BLACK



MILITARY
GREEN /
BLACK



ROYAL
BLUE /
BLACK



**COMPARTIMENT
SÉPARÉ AU BAS
DU SAC**

➤ ki.O.102 SAC À DOS SPORT

Sac à dos sport en polyester 600D x 600D, enduction PU + Rip-Stop 300D PU, norme REACH. Grand compartiment central, compartiment pour chaussures avec oeillets. Poches latérales, dos matelassé respirant et bretelles ajustables. Accessoires conformes à la norme Reach en vigueur et zips SBS.

30x50x21 cm

1 20

CAPACITÉ
30 l

**ZONE DE DÉCORATION
CONSEILLÉE**
A: cm 10x10
B: cm 7x8



BLACK



BURNT
LIME /
BLACK



PETROL
BLUE /
BLACK



**PRIX
IMBATTABLE !**

**BRETELLES
AVEC FILET
RESPIRANT**

NEW

➤ ki.O.116 SAC À DOS

Sac à dos en polyester 600D enduction PVC conforme norme Reach, grand compartiment intérieur, poche zippée devant, dos matelassé, bretelles ergonomiques ajustables. Accessoires conformes à la norme Reach en vigueur et zips SBS.

29x43x14 cm

1 40

CAPACITÉ
17 l

**ZONE DE DÉCORATION
CONSEILLÉE**
A: cm 15x8
B: cm 15x12



BLACK



NAVY



ORANGE



RED



ROYAL
BLUE



➤ ki.O.103 SAC À DOS

Sac à dos en polyester 600D x 600D, enduction PU, norme REACH. Compartiment central avec poche intérieure zippée, poche devant. Accessoires conformes à la norme Reach en vigueur et zips SBS.

29x42x15 cm

1 40

CAPACITÉ
18 l

**ZONE DE DÉCORATION
CONSEILLÉE**
A: cm 10x10



AQUA
BLUE



BLACK



BURNT
LIME



CORDE



FUCHSIA



NAVY



ORANGE



RED

POCHE
DEVANT



➤ ki.O.105 SAC À DOS

Sac à dos en polyester 600D et ripstop 600 PU, enduction conforme norme Reach. Poche devant zippée, poche filet sur le côté. Accessoires conformes à la norme Reach en vigueur et zips SBS.

32x42x12 cm

1 25

CAPACITÉ
17 l

**ZONE DE DÉCORATION
CONSEILLÉE**
A: cm 15x15



NEW
BLACK /
LIGHT GREY

BURNT
LIME /
LIGHT GREY

ORANGE /
LIGHT
GREY

RED /
LIGHT
GREY

ROYAL
BLUE /
LIGHT GREY

NEW

➤ ki.O.114 SAC À DOS SPORT ÉLÉGANT

Sac à dos de sport élégant en polyester 420D Dobby, PVC conforme norme Reach, 2 grands compartiments intérieurs, 2 grandes poches devant, poche de rangement sur le dessus, poche pour loger les chaussures en bas du sac, 2 poches filet sur le côté, poche intérieure, dos matelassé, bretelles ergonomiques ajustables. Accessoires conformes à la norme Reach en vigueur et zips SBS.

30x45x18 cm

1 20

CAPACITÉ
24 l

**ZONE DE DÉCORATION
CONSEILLÉE**
A: cm 12x8
B: cm 12x12



BLACK /
SLATE
GREY

ROYAL
BLUE /
SLATE GREY

CAPACITÉ
13 LITRES
ET COINS
REINFORCÉS

DISPONIBLE
EN
11 COLORIS



HAUTE
VISIBILITÉ
GRÂCE AUX
COULEURS
FLUOS !

AVEC BANDE
RÉFLÉCHISSANTE
POUR UNE
MEILLEURE
VISIBILITÉ



➤ ki.O.104 SAC À DOS AVEC CORDELETTES

Sac à dos en polyester 210D conforme norme Reach avec cordelettes, et coins renforcés en PU.

44x34 cm 1

200

CAPACITÉ
13 l

**ZONE DE DÉCORATION
CONSEILLÉE**
A: cm 22x25



BLACK

BURNT
LIME

FLUORESCENT
FUCHSIA

KELLY
GREEN

NAVY

ORANGE

PURPLE

RED

ROYAL
BLUE

WHITE

YELLOW

➤ ki.O.109 SAC À DOS AVEC CORDELETTES

Sac à dos avec cordelettes, 210D PU norme Reach, avec bande réfléchissante. Accessoires conformes à la norme Reach en vigueur.

44x34x1 cm

1 200

CAPACITÉ
13 l

**ZONE DE DÉCORATION
CONSEILLÉE**
A: cm 15x20



FLUORESCENT
ORANGE

FLUORESCENT
YELLOW



**REPLIABLE
AU MILIEU ET SE
TRANSFORME EN
T-SHIRT**

➤ ki.O.106 SAC À DOS AVEC CORDELETTES

Sac à dos avec cordelettes, 210D PU norme Reach, pliable en forme de T-shirt.

44 x 38 cm | 1

200

CAPACITÉ
13 l

**ZONE DE DÉCORATION
CONSEILLÉE**
A: cm 10x25
B: cm 4x10



BLACK /
RED

RED /
WHITE

ROYAL
BLUE /
WHITE



ROYAL
BLUE /
YELLOW

SKY
BLUE /
WHITE

WHITE /
BLACK

YELLOW /
BLACK



**REPLIABLE
AU MILIEU ET SE
TRANSFORME EN
BALLON DE RUGBY**



**REPLIABLE
AU MILIEU ET SE
TRANSFORME EN
BALLON DE FOOT**

➤ ki.O.107 SAC À DOS AVEC CORDELETTES

Sac à dos avec cordelettes, 210D PU norme Reach, pliable en forme de ballon de rugby.

44 x 38 cm | 1

200

CAPACITÉ
13 l

**ZONE DE DÉCORATION
CONSEILLÉE**
A: cm 7x25
B: cm 6x6



BLACK /
RED

RED /
WHITE

ROYAL
BLUE /
WHITE

ROYAL
BLUE /
YELLOW

SKY
BLUE /
WHITE

WHITE /
BLACK

YELLOW /
BLACK

➤ ki.O.108 SAC À DOS AVEC CORDELETTES

Sac à dos avec cordelettes, 210D PU norme Reach pliable en forme de ballon de football.

44 x 38 cm | 1

200

CAPACITÉ
13 l

**ZONE DE DÉCORATION
CONSEILLÉE**
A: cm 5x25
B: cm 6x9



BLACK /
WHITE

GRASS
GREEN /
WHITE

RED /
BLACK

ROYAL
BLUE /
RED

ROYAL
BLUE /
WHITE

WHITE /
RED

YELLOW /
BLACK



➤ ki.O.II2 SAC À DOS MONTAGNE

Sac à dos adapté à toutes les activités de plein air/montagne en polyester 600D + enduction ripstop et PU norme Reach. Rabat devant avec grande poche zippée imperméable, lanière porte corde/ski avec anneau intégré, poches coté zippées, porte batons de randonnées/trekking, bretelles ergonomiques matelassées, ceinture matelassée avec poche, orifice prévu pour loger poche à eau. Accessoires conformes à la norme Reach en vigueur et zips SBS.

50x24x20 cm

1 10

CAPACITÉ
24 l

**ZONE DE DÉCORATION
CONSEILLÉE**
A: cm 12x12
B: cm 12x20



BLACK /
ORANGE /
DARK
GREY

ADAPTÉ AU
TREKKING
MAIS AUSSI
À LA VILLE



ÉLASTIQUE POUR
PORTER LES BÂTONS
DE TREKKING



POCHE INTÉRIEURE
POUR 'CAMEL BAG'

PARFAIT
POUR
RANDO
TRAIL



➤ ki.O.II0 SAC À DOS MULTISPORTS

Sac à dos multisports/ randonnée en ripstop et polyester alvéolé, enduction PU conforme norme Reach, 2 compartiments intérieurs, poche zippée devant, poches coté en filet, équipé d'un élastique porte baton, bretelles et ceinture ergonomiques, orifice prévue pour poche à eau. Accessoires conformes à la norme Reach en vigueur et zips SBS.

45x30x22 cm

1 20

CAPACITÉ
30 l

**ZONE DE DÉCORATION
CONSEILLÉE**
A: cm 6x10



BLACK /
SLATE
GREY

BURNT
LIME /
SLATE GREY

➤ ki.O.III SAC À DOS PORTE BOISSON

Sac à dos porte boisson en ripstop et polyester alvéolé, poche milieu devant zippée, orifice prévue pour loger poche à eau, sac super léger et idéal pour la compétition. Accessoires conformes à la norme Reach en vigueur et zips SBS.

31x21x8 cm

1 30

CAPACITÉ
6 l

**ZONE DE DÉCORATION
CONSEILLÉE**
A: cm 9x6



BLACK /
SLATE
GREY

BURNT
LIME /
SLATE GREY



NEW

➤ ki.O.II7 SAC À DOS ORDINATEUR

Sac à dos avec compartiment intérieur pour ordinateur en toile imperméable tarpaulin, grande poche de rangement devant, ouverture zippée sur coté, bretelles et dos ergonomiques et matelassés, fermeture haut du sac avec zip et boucle. Accessoires conformes à la norme Reach en vigueur et zips SBS.



BLACK

29x68x16 cm

1

10

CAPACITÉ

32 l

ZONE DE DÉCORATION

CONSEILLÉE

A: cm 12x8

B: cm 6x8



COMPARTIMENT INTÉRIEUR
MATELASSÉ POUR ORDINATEUR



POCHE POUR
SMARTPHONE ET
POCHE INTÉRIEURE
MATELASSÉE POUR
TABLETTE

À L'INTÉRIEUR:
COMPARTIMENT
ORDINATEUR
MATELASSÉ



POCHE INTÉRIEURE ET
PORTE CLÉ INTÉGRÉ

➤ ki.O.IOI SAC À DOS

Sac à dos en polyester 600D x 600D, enduction PU + TPE 600D, norme Reach, 2 compartiments zippés dont le principal avec emplacement matelassé pour tablette ou Ordinateur (13" maxi). Poche devant avec porte clés. Dos matelassé et bretelles ergonomiques ajustables. Poche rangement smartphone/tablette. Accessoires conformes à la norme Reach en vigueur.

30x50x18 cm

1

20

CAPACITÉ

27 l

ZONE DE DÉCORATION

CONSEILLÉE

A: cm 12x15



BLACK

LIGHT GREY /
BLACK /
AQUA BLUELIGHT GREY /
BLACK /
PURPLEORANGE /
BLACK /
DARK GREY

➤ ki.O.H06 SAC À DOS ORDINATEUR

Sac à dos ordinateur convertible en porte documents, ripstop+TPE, enduction PU norme Reach, pouvant loger un ordinateur 17". Bretelles amovibles et ajustables cachées dans la partie arrière du sac. Dos matelassé avec filet, compartiment intérieur matelassé pour ordinateur/lpad, poche intérieure avec filet. Accessoires conformes à la norme Reach en vigueur et zips SBS.

30x45x12 cm

1

20

CAPACITÉ

17 l

ZONE DE DÉCORATION

CONSEILLÉE

A: cm 14x16



BLACK

LIGHT
GREY /
BLACKRED /
BLACK

MÊME STYLE
QUE LES
TROLLEYS
COLLECTION
JAP

COMPARTIMENT
INTÉRIEUR
MATELASSÉ
POUR ORDINATEUR

NEW

➤ ki.O.120 SAC À DOS KIMOOD JAP

PANNEAU AVANT
AMOVIBLE POUR UNE
PERSONNALISATION FACILE

Sac à dos KIMOOD JAP en polyester 600D torsadé, enduction PU norme Reach, compartiment intérieur pour loger ordinateur, poche avant amovible pour faciliter la personnalisation, 2 compartiments intérieurs, bretelles matelassées avec face interne en filet, poignée renforcée sur le dessus et coté. Accessoires conformes à la norme Reach en vigueur et zips SBS.

30x43x17 cm

1

20

CAPACITÉ

22 l

ZONE DE DÉCORATION
CONSEILLÉE

A: cm 12x16



GREY
MELANGE

COMPARTIMENT
ORDINATEUR

➤ ki.O.907 SAC À DOS ORDINATEUR 15"

Sac à dos ordinateur 15" en polyester 900D enduction PU conforme norme Reach, 3 compartiments intérieurs dont 1 matelassé fermeture zippée pour loger ordinateur jusqu'à 15", poche zippée devant avec filet, porte clef. Bretelles ajustables. Accessoires conformes à la norme Reach en vigueur et zips SBS.

30x45x20 cm

1

15

CAPACITÉ

27 l

ZONE DE DÉCORATION
CONSEILLÉE

A: cm 16x16



BLACK

➤ ki.O.903 SAC À DOS ORDINATEUR

Sac ordinateur portable/porte documents à double usage pouvant se transformer en sac à dos. Polyester 1680D, enduction PU, standard REACH. Bretelles cachées, empiècement dos matelassé, attache fixation trolley au dos, bandoulière ajustable et amovible avec confort d'épaule, poignées renforcées et matelassées, poche frontale multifonctions, compartiment central entièrement matelassé pour ordinateur (17 18 19 maxi) et documents, ouverture pour écouteurs, porte clefs. Accessoires conformes à la norme Reach en vigueur et zips SBS.

40x35x18 cm

1

10

CAPACITÉ

25 l

ZONE DE DÉCORATION
CONSEILLÉE

A: cm 10x15



BLACK

BURNT
LIME

NAVY



RED

SAC SHOPPING

Sac shopping 210D PU Reach Standard, repliable en forme de fruit.

40 x 38 cm | 1

200

CAPACITÉ
13 l

**ZONE DE DÉCORATION
CONSEILLÉE**
A: cm 20x20



➤ ki.O.202 SAC SHOPPING

Sac shopping « Rose » en Taffeta 190, enduction PU, standard REACH. Sac repliable dans une poche en forme de rose. Accessoires conformes à la norme Reach en vigueur.

39x52 cm | 1

200

CAPACITÉ
13 l

**ZONE DE DÉCORATION
CONSEILLÉE**
A: cm 20x15

AQUA
BLUE

BLACK

FUCHSIA

ORANGE

RED

TRUE
YELLOW

WHITE



➤ ki.O.205 SAC SHOPPING

ENTIÈREMENT
EN MATIÈRE
RECYCLÉE
PET

Sac shopping en matière recyclée PET.

36x55x12 cm

1

100

CAPACITÉ
24 l

**ZONE DE DÉCORATION
CONSEILLÉE**
A: cm 20x20



BLACK



DARK
CHOCOLATE



ORANGE



TRUE
YELLOW

SAC SHOPPING

Sac shopping 210D PU Reach Standard, repliable en forme de fruit.

40 x 38 cm l

KI0216 40 x 38 cm l 1 200

KI0214 40 x 38 cm l 1 200

KI0215 40 x 38 cm l 1 200

CAPACITÉ

13 l



A: cm 10x25



A: cm 5x25
B: cm 6x9
C: cm 5x25



A: cm 20x20



100%
CANVAS
280GR



EN COTON
BIOLOGIQUE

ki.O.212 SAC SHOPPING CANVAS

Sac shopping en coton canvas très solide 280gr.

30x42x16 cm

1

50

CAPACITÉ

21 l

ZONE DE DÉCORATION

CONSEILLÉE

A: cm 12x15



BLACK



BURNT
LIME



LIGHT
BURNT /
ORANGE



RED

ki.O.207 SAC SHOPPING

Sac shopping en coton biologique 310 gr, anses avec bord contrasté.

37x42x9 cm

1

100

CAPACITÉ

23 l

ZONE DE DÉCORATION

CONSEILLÉE

A: cm 20x20



NATURAL



100%
COTON !

NEW

➤ ki.O.223 SAC SHOPPING ANSES COURTES

Sac shopping en coton 130 gr, anses courtes dans la même matière.

36x42x1 cm

1

200

CAPACITÉ
13 l

**ZONE DE DÉCORATION
CONSEILLÉE**
A: cm 20x20



BLACK



BURNT
LIME



NATURAL



ROYAL
BLUE



WHITE



100%
COTON

➤ ki.O.203 SAC SHOPPING

Sac shopping en coton 130 gr, bretelle épaule dans la même matière.

36x42 cm

1

200

CAPACITÉ
13 l

**ZONE DE DÉCORATION
CONSEILLÉE**
A: cm 22x25



BLACK



BURNT
LIME



DARK
ROYAL
BLUE



NATURAL



ORANGE



RED



WHITE



FABRIQUÉ
EN JUTE
NATURELLE

➤
**POCHE EN COTON
DEVANT
POUR FACILITER
LA PERSONNALISATION**

NEW

➤ ki.O.221 SAC SHOPPING TOILE DE JUTE

Sac shopping en toile de jute, poignée et poche devant en coton.

38x42x10 cm

1

50

CAPACITÉ
16 l

**ZONE DE DÉCORATION
CONSEILLÉE**
A: cm 20x20



CAPUCCINO



LIME
GREEN



NATURAL



SAFFRON



TURQUOISE



COMPOSÉ DE
JUTE

➤ ki.O.219 SAC DE PLAGE EN JUTE

Sac plage/shopping en jute, anses en coton, fermeture avec bande auto agripante.

42x36x15 cm

1

50

CAPACITÉ
23 l

**ZONE DE DÉCORATION
CONSEILLÉE**
A: cm 20x30



CAPUCCINO



LIME



MID NIGHT
BLUE



SAFFRON



TURQUOISE



WINE

EN PVC
CRISTAL
TRANSPARENT



NEW

➤ ki.0.225 SAC DE PLAGE FUNKY

Sac de plage/sac shopping en PVC cristal coloré, et polyester 210D conformes norme Reach, poche intérieure zippée.

34x36x21 | 1 | 40

CAPACITÉ
26 l

ZONE DE DÉCORATION
CONSEILLÉE
A: cm 20x20



ACID GREEN BLACK FUCHSIA TURQUOISE

FERMETURE
ZIPPÉE



➤ ki.0.220 SAC DE PLAGE

Grand sac de plage en polyester 600D enduction PU norme Reach, fermeture zippée sur le haut, anses dans la même matière. Accessoires conformes à la norme Reach en vigueur et zips SBS.

50x36x17 cm | 1 | 50

CAPACITÉ
31 l

ZONE DE DÉCORATION
CONSEILLÉE
A: cm 20x30



BLACK BURNT LIME ORANGE RED ROYAL BLUE



POIGNÉES
RENFORCÉES

NEW

➤ ki.0.222 SAC SHOPPING EN FEUTRE

Sac shopping en feutre, poignées renforcées dans la même matière, fermeture avec bouton pression.

38x46x8 cm | 1 | 30

CAPACITÉ
14 l

ZONE DE DÉCORATION
CONSEILLÉE
A: cm 20x20



DARK GREY FUCHSIA LIGHT GREY LIME GREEN NAVY ORANGE PURPLE

POCHE
INTÉRIEURE
ZIPPÉE

TRÈS
FASHION !



NEW

➤ ki.0.224 SAC À MAIN

Sac à main/cabas très mode en coton canvas et enduction PU conforme norme Reach, poche intérieure zippée.

34x36x20 cm | 1 | 50

CAPACITÉ
25 l

ZONE DE DÉCORATION
CONSEILLÉE
A: cm 10x10
B: cm 10x10



BLACK FUCHSIA GOLD TURQUOISE

BOISSON
TOUJOURS
À PORTÉE DE
MAIN

➤ ki.O.113 SAC À DOS ISOTHERME

sac à dos isotherme en polyester 600D + EPA + PEVA, enduction PU norme Reach, bretelles et ceinture matelassées, poche zippée et poche filet sur les cotés, compartiment intérieur entièrement isotherme avec une séparation, compartiment bouteille. Accessoires conformes à la norme Reach en vigueur et zips SBS.

➤ COMPARTIMENT
PRINCIPAL
SEGMENTÉ AVEC PORTE BOUTEILLE



LIGHT
GREY /
SKY BLUE

45x30x17 cm

| 1

20

CAPACITÉ
23 l

**ZONE DE DÉCORATION
CONSEILLÉE**
A: cm 15x10



ISOTHERME :
5 MM
D'ÉPAISSEUR

CAPACITÉ
DE 6
CANETTES



➤ ki.O.305 SAC ISOTHERME

Sac isotherme en polyester 210D + EPA + PEVA conforme norme Reach, format pause déjeuner, poignée sangle. Accessoires conformes à la norme Reach en vigueur et zips SBS.

20x14x13 cm

| 1

60

CAPACITÉ
4 l

**ZONE DE DÉCORATION
CONSEILLÉE**
A: cm 5x10
B: cm 5x10



LIGHT
GREY ORANGE

➤ ki.O.306 SAC ISOTHERME

Sac isotherme en polyester 210D + EPA + PEVA conforme norme Reach, poignée sangle. Accessoires conformes à la norme Reach et zips SBS.

39x22x19 cm

| 1

40

CAPACITÉ
17 l

**ZONE DE DÉCORATION
CONSEILLÉE**
A: cm 20x10
B: cm 6x6



LIGHT
GREY NEW
NAVY

DOUBLE
COMPARTIMENT

NEW

➤ ki.O.317 SAC ISOTHERME DOUBLE COMPARTIMENT

Sac isotherme à double compartiment, polyester 600D avec enduction PU conforme norme Reach, large poche devant, sangle d'épaule ajustable. Accessoires conformes à la norme Reach en vigueur et zips SBS.

26x26x19 cm



1 20

CAPACITÉ
13 l

**ZONE DE DÉCORATION
CONSEILLÉE**
A: cm 18x6



LIGHT
GREY



NAVY

NEW

➤ ki.O.318 SAC ISOTHERME

Sac isotherme vertical en polyester 420D enduction PU norme Reach, grande poche zippée devant, poche coté en filet, sangle d'épaule ajustable. Accessoires conformes à la norme Reach en vigueur et zips SBS.

27x31x14 cm



1 40

CAPACITÉ
12 l

**ZONE DE DÉCORATION
CONSEILLÉE**
A: cm 15x10




LIGHT
GREY



ROYAL
BLUE

ICI JE PEUX
LOGER
L'OUVER
BOUTEILLE



POUR PACK
ISOTHERME



➤ ki.O.307 SAC ISOTHERME

Sac isotherme en polyester 300D + EPA + PEVA conforme norme Reach, poche zippée devant, poignée sangle ajustable et amovible. Accessoires conformes à la norme Reach et zips SBS.

30x17x36 cm



1 20

CAPACITÉ
19 l

**ZONE DE DÉCORATION
CONSEILLÉE**
A: cm 8x8



ROYAL
BLUE

➤ ki.O.308 SAC ISOTHERME

Sac isotherme en polyester 300D + EPA + PEVA conforme norme Reach, format pause déjeuner, poignée sangle, Accessoires conformes à la norme Reach et zips SBS.

24x13x19 cm



1 60

CAPACITÉ
6 l

**ZONE DE DÉCORATION
CONSEILLÉE**
A: cm 5x3



BURNT
LIME





FORMAT
TABLETTE
OU PORTE
DOCUMENTS



FORMAT
TABLETTE

➤ ki.O.304 SAC BANDOULIÈRE

Sac bandoulière pour tablette/documents en polyester 600D enduction PVC conforme norme Reach, poche devant, bandoulière épaule ajustable. Accessoires conformes à la norme Reach en vigueur et zips SBS.

26.5 x 33.5 cm




50

CAPACITÉ

7 l

**ZONE DE DÉCORATION
CONSEILLÉE**

A: cm 14x12



➤ ki.O.303 SAC MESSENGER/TABLETTE

Sac messenger/porte tablette vertical en polyester 900D enduction PU conforme norme Reach, 3 poches devant, bandoulière amovible et ajustable. Accessoires conformes à la norme Reach en vigueur et zips SBS.

31x24x7 cm



40

CAPACITÉ

6 l

**ZONE DE DÉCORATION
CONSEILLÉE**

A: cm 12x6




PORTE CLEF
ET POCHÉ
AU DOS

➤ ki.O.301 SAC BANDOULIÈRE

Sac bandoulière en polyester 600D x 600D, enduction PU norme Reach. Bandoulière ajustable, compartiment central avec porte clefs et poche frontale zippée + poche au dos. Accessoires conformes à la norme Reach en vigueur et zips SBS.

15x22x10 cm



150

CAPACITÉ

3 l

**ZONE DE DÉCORATION
CONSEILLÉE**

A: cm 8x8




EN COTON
LOOK VINTAGE

➤ ki.O.302 SACOCHE EN CANVAS

Sacochette en Canvas délavé 340 gr avec bandoulière ajustable look vintage, boucles et œillets finition en vieux cuivre, poche intérieure. Accessoires conformes à la norme Reach en vigueur.

25x32x9 cm



50

CAPACITÉ

7 l

**ZONE DE DÉCORATION
CONSEILLÉE**

A: cm 10x12

B: cm 10x12



PEUT ÊTRE
ASSOCIÉ AVEC
KI0416



POUVANT
ACCUEILLIR
UNE TABLETTE

➤ ki.0.912 SAC BANDOULIÈRE

Sac bandoulière en polyester effet froissé 420D enduction PU norme Reach. Lanière d'épaule ajustable, accessoires en métal argent vieilli. Accessoires conformes à la norme Reach en vigueur et zips SBS.

25x32x9 cm



50

CAPACITÉ
7 l

**ZONE DE DÉCORATION
CONSEILLÉE**

A: cm 10x12
B: cm 10x12



BLACK



➤ ki.0.701 SAC BESACE

Sac besace unisexe très tendance en polyester 150D, enduction PU norme Reach. Bandoulière ajustable et amovible avec confort d'épaule, compartiment principal matelassé avec poche intérieure, poche frontale zippée et 2 poches rabat fermetures pressions. Accessoires conformes à la norme Reach en vigueur et zips SBS.

36x42x4 cm



30

CAPACITÉ
6 l

**ZONE DE DÉCORATION
CONSEILLÉE**

A: cm 8x3
B: cm 7x4
C: cm 9x9



BLACK

IDÉAL
POUR
VOYAGER



➤ ki.0.911 SAC BANDOULIÈRE

Sac bandoulière de voyage en polyester 600D enduction PVC norme Reach. Spécialement conçu pour le voyageur, grande poche devant, lanière d'épaule ajustable, compartiment principal avec poche intérieure. Accessoires conformes à la norme Reach en vigueur et zips SBS.

34x30x12 cm



50

CAPACITÉ
13 l

**ZONE DE DÉCORATION
CONSEILLÉE**

A: cm 16x10



BLACK



NAVY



RED

COMPARTIMENT
INTÉRIEUR
SUPER
SPACIEUX



➤ ki.0.309 SAC DE CEINTURE

Sac de ceinture/banane en polyester 600D et ripstop, enduction PU norme Reach, deux grandes poches devant, un compartiment intérieur, ceinture ajustable. Accessoires conformes à la norme Reach en vigueur et zips SBS.

18x12x5 cm



100

CAPACITÉ
2 l

**ZONE DE DÉCORATION
CONSEILLÉE**

A: cm 4x8



BLACK



➤ ki.0.310 SAC DE CEINTURE SPORT

Sac de ceinture/banane pour le sport ou toute activité plein air, enduction PU norme Reach, grand compartiment intérieur zippé, deux grandes poches coté dont une zippée, dos matelassé avec filet et poche secrète zippée. Accessoires conformes à la norme Reach en vigueur et zips SBS.

60x21x9 cm

| 1

60

CAPACITÉ
12 l

**ZONE DE DÉCORATION
CONSEILLÉE**
A: cm 4x8



BLACK

➤ ki.0.313 BRASSARD SMARTPHONE

Brassard pour Smartphone ou lecteur MP3 idéal pour toute activité sportive ou de plein air en ripstop et néoprène. Accessoires conformes à la norme Reach en vigueur.

15x13x1 cm

| 1

200

CAPACITÉ
1 l

**ZONE DE DÉCORATION
CONSEILLÉE**
A: cm 5x10



BLACK



PASSANT
POUR ÉCOUTEURS

➤ ki.0.312 SAC BANDOULIÈRE SMARTPHONE/LECTEUR MP3

Sac bandoulière pour Smartphone/lecteur MP3 idéal pour activité sportive ou plein air en ripstop et enduction PU norme Reach, passant pour écouteurs, poche intérieure en neoprène pour loger un smartphone ou lecteur MP3, poche pour clefs, lanière d'épaule matelassée. Accessoires conformes à la norme Reach en vigueur et zips SBS.

28x14x4 cm

| 1

60

CAPACITÉ
2 l

**ZONE DE DÉCORATION
CONSEILLÉE**
A: cm 6x15



BLACK



AVEC BANDE
RÉFLÉCHISSANTE

➤ ki.0.311 SAC DE CEINTURE PORTE GOURDE

Sac de ceinture porte gourde idéale pour toute activité sportive ou de plein air, en ripstop et enduction PU norme reach. Poche au dos, compartiment bouteille avec stopper élastique, bande réfléchissante. Accessoires conformes à la norme Reach en vigueur et zips SBS.

36x20x1 cm

| 1

30

CAPACITÉ
1 l

**ZONE DE DÉCORATION
CONSEILLÉE**
A: cm 6x10



BLACK

SYSTÈME
FERMETURE
FACILE



NEW

➤ ki.3.007 GOURDE DE SPORT 500ML

Bouteille/gourde, fermeture facile, 500ml. Accessoires conformes à la norme Reach en vigueur.

18x7 cm | 1 | 100

CAPACITÉ
0.5

ZONE DE DÉCORATION
CONSEILLÉE
A: cm 12x12



NEW

➤ ki.3.008 GOURDE DE SPORT 710ML

Bouteille/gourde, fermeture facile, 710ml. Accessoires conformes à la norme Reach en vigueur.

21x7 cm | 1 | 100

CAPACITÉ
0.71

ZONE DE DÉCORATION
CONSEILLÉE
A: cm 12x12



ULTRA LÉGER
EN ALUMINIUM
7025

SE REPLIE EN
3 SECTIONS

SYSTÈME
ANTI-CHOC



POUR
PORTER LE
BÂTON DE
TREKKING



➤ ki.3.001 BÂTON DE TREKKING

Bâton de trekking/marche super léger en aluminium 7025, bâton télescopique repliable en 3 parties, facile à transporter, longueur réglable, bout en caoutchouc amovible. Pourvu du système anti-choc permettant une meilleure résistance physique ainsi qu'une meilleure stabilité pour un confort optimal. Accessoires conformes à la norme Reach.

One Size | 1 | 40

ZONE DE DÉCORATION
CONSEILLÉE
Housse KI3002
(Réf. vendue séparément)



BLACK

➤ ki.3.002 HOUSSE DE TRANSPORT BÂTONS TREKKING

Housse d'épaule pour transporter des bâtons de trekking/ronnée/marche, en polyester 600D, enduction PVC norme Reach, avec fermeture coulissante et lanière d'épaule. Accessoires conformes à la norme Reach en vigueur.

70x14x1 cm | 1 | 200

CAPACITÉ
2 l

ZONE DE DÉCORATION
CONSEILLÉE
A: cm 8x30



BLACK

OEILLETES
RESPIRANTS
À L'ARRIÈRE

RANGE BOTTES
OU CHAUSSURES
DE TRAVAIL

➤ ki.0.501 SAC RANGE CHAUSSURES

Sac range chaussures en polyester 600D x 600D, enduction PU norme Reach, passepoil de couleur contrasté, 2 œillets d'aération. Accessoires conformes à la norme Reach en vigueur et zips SBS.

35x14x19 cm

| 1 80

CAPACITÉ
9 lZONE DE DÉCORATION
CONSEILLÉE
A: cm 8x12BLACK /
LIGHT
GREYCAPPUCCINO /
ORANGELIGHT
GREY /
PURPLENAVY /
SLATE
GREYNEW
RED /
LIGHT GREYNEW
ROYAL BLUE /
LIGHT GREY

REPLIABLE
AVEC
FERMETURE
ÉLASTIQUE



➤ ki.0.509 SAC RANGE BOTTES

Sac range bottes en polyester 600D, enduction PVC norme Reach, 4 œillets de respiration. Accessoires conformes à la norme Reach en vigueur et zips SBS.

36x48x25 cm

| 1 30

CAPACITÉ
44 lZONE DE DÉCORATION
CONSEILLÉE
A: cm 15x20

BLACK

NAVY

FERMETURE
AVEC ZIP



➤ ki.0.507 SAC DE RANGEMENT POUR COFFRE

Sac rangement pour coffre en polyester 600D avec panneaux en PP conforme norme Reach, 2 grands compartiments pliants avec fermeture élastique, poche coté, œillets métalliques sur cotés. Accessoires conformes à la norme Reach.

35x30x60 cm

| 1 10

CAPACITÉ
63 lZONE DE DÉCORATION
CONSEILLÉE
A: cm 15x10

BLACK

➤ ki.0.508 SAC DE RANGEMENT POUR COFFRE AVEC RABAT

Sac rangement pour coffre avec rabat en polyester 600D avec panneaux en PP conforme norme Reach, 1 grand compartiment pliant avec fermeture élastique et rabat zippé, poche coté, œillets métalliques sur cotés. Accessoires conformes à la norme Reach et zip SBS.

33x30x30 cm

| 1 20

CAPACITÉ
30 lZONE DE DÉCORATION
CONSEILLÉE
A: cm 15x10

BLACK



PORTE CLÉ À L'INTÉRIEUR

➤ ki.0.502 PORTE MONNAIE

Porte monnaie/clefs en polyester 600D x 600D, enduction PU norme Reach, poche devant contrastée et zippée. Accessoires conformes à la norme Reach en vigueur et zips SBS.

10x13x1 cm

1

480

CAPACITÉ
0.2 l

ZONE DE DÉCORATION
CONSEILLÉE
A: cm 3x4



BLACK /
LIGHT
GREY



DARK
GREY /
AQUA BLUE



SLATE
GREY /
ORANGE



➤ ki.0.504 POCHÉ TÉLÉPHONE

Poché téléphone en polyester 420D, enduction PU norme Reach, rabat fermeture Velcro, taille Smartphone, porte clefs, passant de ceinture, cordon ajustable, poche zippée à l'arrière et mousqueton. Accessoires conformes à la norme Reach en vigueur et zips SBS.

8x13x1 cm

1

600

CAPACITÉ
0.2 l

ZONE DE DÉCORATION
CONSEILLÉE
A: cm 4x6



AQUA BLUE /
LIGHT GREY



BLACK /
AQUA
BLUE



PETROL
BLUE /
FUCHSIA



➤ ki.0.505 PORTE MONNAIE

Portefeuille de voyage en polyester 210D, enduction PU norme Reach. Cordon réglable avec confort d'épaule, fermeture Velcro, 2 poches zippées, porte stylo, porte document. Accessoires conformes à la norme Reach en vigueur et zips SBS.

16x20 cm

1

250

CAPACITÉ
0.2 l

ZONE DE DÉCORATION
CONSEILLÉE
A: cm 8x5
B: cm 8x3



BLACK



LIGHT
GREY



RED



IDÉAL POUR NE PAS FROISSER VOS VÊTEMENTS LORS DE VOS DÉPLACEMENTS

➤ ki.0.906 HOUSSE DE VOYAGE

Housse de voyage en polyester 840D, enduction PU, norme Reach. 2 grandes poches devant zippées pour faciliter la sérigraphie/broderie et une petite pour les accessoires. Bandoulière ajustable et amovible avec crochet de suspension et cintre inclus, doublure de protection pour les vêtements et 2 larges poches intérieures. Accessoires conformes à la norme Reach en vigueur et zips SBS.

56x47x8 cm

1

20

CAPACITÉ
21 l

ZONE DE DÉCORATION
CONSEILLÉE
A: cm 20x25



BLACK



**FERMETURE
VELCRO**



NEW

➤ ki.0.503 POCHE TÉLÉPHONE

Poche téléphone en polyester 420D, enduction PU norme reach, fermeture Velcro, taille Smartphone, porte clefs, cordon ajustable, porte monnaie avec mousqueton. Accessoires conformes à la norme Reach en vigueur et zips SBS.

8x13x1 cm | 1 | 480

CAPACITÉ
0.2 l

**ZONE DE DÉCORATION
CONSEILLÉE**
A: cm 3x5



BURNT
LIME /
LIGHT GREY



PURPLE /
LIGHT
GREY



RED /
SLATE
GREY



SLATE
GREY /
ORANGE

➤ ki.0.510 PORTEFEUILLE

Portefeuille en toile imperméable tarpaulin, intérieur en polyester 210D conforme norme Reach, fermeture avec bouton pression, compartiment billet, carte d'identité avec pochette transparente en PVC, poche intérieure et emplacement pour 3 cartes de crédit.

23(open) x10x1 cm | 1 | 200

CAPACITÉ
1 l

**ZONE DE DÉCORATION
CONSEILLÉE**
A: cm 5x5



BLACK



NEW

➤ ki.0.323 HOUSSE DE PROTECTION IPAD

Housse de protection pour iPad 2&3 en néoprène souple et léger conforme norme Reach, couture et fermeture zippée de couleur contrastée. iPad est une marque déposée d'Apple Inc.

22x29x2 cm | 1 | 50

CAPACITÉ
1 l

**ZONE DE DÉCORATION
CONSEILLÉE**
A: cm 12x12



BLACK /
RED



FUCHSIA /
DARK
GREY



LIGHT
GREY /
BLACK



ROYAL
BLUE /
BLACK



NEW

➤ ki.0.324 HOUSSE DE PROTECTION SAMSUNG TAB

Housse de protection pour Samsung Tab 2 en néoprène souple et léger conforme norme Reach, couture et fermeture zippée de couleur contrastée. Samsung Tab est une marque déposée de Samsung Ltd.

19x27x 2 cm | 1 | 50

CAPACITÉ
1 l

**ZONE DE DÉCORATION
CONSEILLÉE**
A: cm 12x12



BLACK /
RED



FUCHSIA /
DARK
GREY



LIGHT
GREY /
BLACK



ROYAL
BLUE /
BLACK



**FERMETURE SÉCURISÉE
AVEC LIEN ÉLASTIQUE**

NEW

ki.O.316 HOUSSE TÉLÉPHONE EN FEUTRE

Housse iPhone 4&5 en feutre, fermeture élastique et poignée latérale en polyester. iPhone est une marque déposée d'Apple Inc.



DARK GREY FUCHSIA LIGHT GREY LIME GREEN NAVY ORANGE PURPLE

8,5x13,5x1 cm

| 1

200

CAPACITÉ

1 l

**ZONE DE DÉCORATION
CONSEILLÉE**

A: cm 4x8 cm



NEW

ki.O.314 HOUSSE TABLETTE EN FEUTRE AVEC RABAT

Housse iPad 2&3 avec rabat en feutre, fermeture élastique et poignée latérale en polyester. iPad est une marque déposée d'Apple Inc.



NEW

ki.O.315 HOUSSE TABLETTE EN FEUTRE

Housse iPad 2&3 en feutre, fermeture élastique et poignée latérale en polyester. iPad est une marque déposée d'Apple Inc.



26,5x22x1 cm

| 1

100

CAPACITÉ

1 l

**ZONE DE DÉCORATION
CONSEILLÉE**

A: cm 15x9



DARK GREY FUCHSIA LIGHT GREY LIME GREEN NAVY ORANGE PURPLE

21x25,5x1 cm

| 1

100

CAPACITÉ

1 l

**ZONE DE DÉCORATION
CONSEILLÉE**

A: cm 15x15



DARK GREY LIME GREEN NAVY



NEW

➤ ki.0.319 ETUI POUR IPAD

Etui pour iPad 2&3 en PU simili cuir effet grainé et intérieur faux daim conforme norme Reach, fermeture avec bouton pression. iPad est une marque déposée d'Apple Inc.

22x26x1 cm

| 1

100

CAPACITÉ
1 lZONE DE DÉCORATION
CONSEILLÉE
A: cm 10x10

BLACK



BROWN

BURNT
ORANGE

RED

POSITION
LECTURE
FACILE !



NEW

➤ ki.0.322 ETUI IPAD

Etui de protection pour iPad 2&3 en plastique, enduction PU et intérieur imitation daim conforme norme Reach, rabat pliable et inclinable. iPad est une marque déposée d'Apple Inc.

24 x19x1 cm

| 1

50

CAPACITÉ

ZONE DE DÉCORATION
CONSEILLÉE
A: cm 15x3

BLACK



SILVER

VINTAGE
GREEN

NEW

➤ ki.0.320 ETUI IPHONE

Etui pour iPhone 4&5 en PU simili cuir effet grainé et intérieur faux daim conforme norme Reach, fermeture avec bouton pression. iPhone est une marque déposée d'Apple Inc.

9x14x2 cm | 1

500

CAPACITÉ
1 lZONE DE DÉCORATION
CONSEILLÉE
A: cm 4x4

BLACK



BROWN

BURNT
ORANGE

RED



NEW

➤ ki.0.321 HOUSSE ZIPPÉE IPAD

Housse zippée élégante pour iPad 2&3, enduction PU et intérieur faux daim conforme norme Reach, poche intérieure et boucle attache stylet. iPad est une marque déposée d'Apple Inc.

20x25x2 cm

| 1

40

CAPACITÉ
1 lZONE DE DÉCORATION
CONSEILLÉE
A: cm 12x12

BLACK

CALCULATRICE
SOLAIRE ET
PASSANT
POUR STYLO

POCHE
ZIPPÉE ET
5 PETITES
POCHES

➤ ki.OH09 PADFOLIO/CONFÉRENCIER

Conférencier en PU et microfibre conforme norme Reach, bloc note et passant pour stylo coté droit, poche intérieure avec soufflet, calculatrice solaire et range cartes coté gauche. Accessoires conformes à la norme Reach en vigueur.

32x25x2 cm

1

30

CAPACITÉ
1 l

**ZONE DE DÉCORATION
CONSEILLÉE**
A: cm 15x15



BLACK

FERMETURE
ZIPPÉE



➤ ki.OH08 PADFOLIO/CONFÉRENCIER

Padfolio/Conférencier PU et microfibre conforme norme Reach avec fermeture zippée, bloc note et passant pour stylo coté droit, poche zippée, poche intérieure avec soufflet, calculatrice solaire et ranges cartes coté gauche. Accessoires conformes à la norme Reach en vigueur et zips SBS.

35x26x3,5 cm

1

15

CAPACITÉ
1 l

**ZONE DE DÉCORATION
CONSEILLÉE**
A: cm 15x10



BLACK

➤ ki.OH07 PADFOLIO/CONFÉRENCIER

Conférencier en polyester 600D enduction PU conforme norme Reach, bloc note et passant pour stylo coté droit, poche intérieure zippée, 5 ranges cartes/ coté gauche. Accessoires conformes à la norme Reach en vigueur et zips SBS.

32x25x1,5 cm

1

30

CAPACITÉ
2 l

**ZONE DE DÉCORATION
CONSEILLÉE**
A: cm 15x25



BLACK



LIGHT
GREY



RED



➤ ki.OH10 PADFOLIO/CONFÉRENCIER ÉLÉGANT

Conférencier en PU conforme norme Reach imitation cuir, poche extérieure devant, bloc note et passant pour stylo coté droit, range carte et poche pour loger clé USB coté gauche. Accessoires conformes à la norme Reach en vigueur et zips SBS.

32x25x2 cm

1

30

CAPACITÉ
1 l

**ZONE DE DÉCORATION
CONSEILLÉE**
A: cm 15x15



BLACK

**POCHE RANGE
DOCUMENT ET
COMPARTIMENT
INTÉRIEUR
MATELASSÉ**

**CEINTURE POUR
CALER LE SAC SUR
UN TROLLEY**

➤ ki.O.H04 SAC ORDINATEUR

Sac ordinateur en polyester 900D x 600D, enduction PU, standard REACH. Entièrement matelassé avec compartiment ordinateur (17" maxi). Compartiment frontal multifonctions avec poche frontale zippée. Bandoulière ajustable et amovible avec confort d'épaule. Accessoires conformes à la norme reach et zips SBS.

40x30x11 cm

1

15

CAPACITÉ
13 l

**ZONE DE DÉCORATION
CONSEILLÉE**
A: cm 15x8



BLACK

LIGHT
GREY

➤ ki.O.H12 PORTE DOCUMENT AVEC RABAT

Porte document en polyester 600D enduction PVC conforme norme Reach, rabat avec poche devant et boucle de fermeture, poche intérieure multifonction, bandoulière amovible et ajustable. Accessoires conformes à la norme Reach en vigueur et zips SBS

40x34x10 cm

1

25

CAPACITÉ
14 l

**ZONE DE DÉCORATION
CONSEILLÉE**
A: cm 20x10



NEW
BLACK

BLACK /
LIGHT
GREYBLACK /
NAVYBLACK /
RED

➤ ki.O.H11 SAC ORDINATEUR 17"

Sac ordinateur 17" en polyester 600D enduction PU conforme norme Reach, compartiment matelassé intérieur, 4 poches zippées devant, 1 poche derrière avec bouton pression, bandoulière amovible ajustable. Pouvant loger un ordinateur jusqu'à 17". Accessoires conformes à la norme Reach en vigueur et zips SBS.

40x35x10 cm

1

15

CAPACITÉ
14 l

**ZONE DE DÉCORATION
CONSEILLÉE**
A: cm 16x16



BLACK



➤ ki.O.H13 PORTE DOCUMENT

Porte document en polyester 600D enduction PVC conforme norme Reach, bandoulière amovible et ajustable. Accessoires conformes à la norme Reach en vigueur et zips SBS.

39x27x7 cm

1

40

CAPACITÉ
8 l

**ZONE DE DÉCORATION
CONSEILLÉE**
A: cm 20x16



BLACK

BLACK /
ROYAL
BLUENAVY /
CORCOR

LOOK STONE WASH



➤ ki.O.H16 SAC ORDINATEUR

Sac Messenger/ ordinateur en polyester 420D effet froissé, enduction PU norme Reach, 2 compartiments intérieurs dont un pour loger ordinateur jusqu'à 17" (38x28x5 cm), l'autre à l'arrière avec soufflet zippé et poche intérieure en filet, 2 poches devant fermeture boutons pression, lanière d'épaule réglable amovible. Accessoires conformes à la norme Reach en vigueur et zips SBS.

38x30x9 cm



CAPACITÉ
11 l

ZONE DE DÉCORATION CONSEILLÉE

A: cm 4x6
B: cm 7x8
C: cm 4x4
D: cm 7x5



BLACK

EN
CONFORMITE
AVEC LA
NORME
REACH



➤ ki.O.H03 PORTE DOCUMENT

Porte document en polyester 600D, enduction PU norme reach. Bandoulière ajustable, rabat avec poche frontale zippée et boucle de fermeture, porte stylo et porte carte de visite. Accessoires conformes à la norme Reach en vigueur et zips SBS.

37x33x9 cm



CAPACITÉ
11 l

ZONE DE DÉCORATION CONSEILLÉE

A: cm 15x10



BLACK

CORDE

PETROL BLUE

NEW ROYAL BLUE

SLATE GREY

LOOK VINTAGE



➤ ki.O.H15 SAC MESSENGER

Sac Messenger en 340gr en canvas lavé look vintage, lanière d'épaule et accessoires en PVC norme Reach, poche devant, fermeture avec rabat et boucles. Accessoires conformes à la norme Reach en vigueur et zips SBS.

45x30x10 cm



CAPACITÉ
14 l

ZONE DE DÉCORATION CONSEILLÉE

A: cm 12x12



VINTAGE KAKI

EN
CONFORMITE
AVEC LA
NORME
REACH



➤ ki.O.H02 PORTE DOCUMENT

Porte document en polyester 600D, enduction PU norme Reach. Compartiments avant et arrière en coloris contrastés avec fermeture Velcro, poche frontale zippée. Accessoires conformes à la norme Reach en vigueur et zips SBS.

39x28x7 cm



CAPACITÉ
8 l

ZONE DE DÉCORATION CONSEILLÉE

A: cm 8x8
B: cm 20x20



BLACK

BLACK / ORANGE

BLACK / RED

DARK GREY / LIGHT GREY

NAVY / CORDE



NEW

ki.O.H19

SAC MESSENGER/ORDINATEUR IMPERMÉABLE

Sac messenger en toile imperméable tarpaulin, compartiment principal zippé, compartiment matelassé intérieur pour ordinateur, 2 poches zippées sur coté, 4 poches intérieures + 1 avec filet, rabat avec fermeture à boucle, dos matelassé avec filet, lanière d'épaule amovible et ajustable, poignée en néoprène sur le dessus. Accessoires conformes à la norme Reach en vigueur et zips SBS.



BLACK

40x30x10 cm



15

CAPACITÉ

12 l

ZONE DE DÉCORATION

CONSEILLÉE

A: cm 20x10



FERMETURE SUR RABAT
AVEC BOUCLES



NEW

ki.O.H14

PORTE DOCUMENT

Porte document en polyester 600D enduction pvc conforme norme Reach, rabat avec boucle de fermeture, poignée sur le haut. Accessoires conformes à la norme Reach.

39x27 cm



50

CAPACITÉ

5 l

ZONE DE DÉCORATION

CONSEILLÉE

A: cm 28x12



BLACK

BURNT LIME

NEW ORANGE

RED

ROYAL BLUE

ki.O.H18

SAC MESSENGER TOP TENDANCE

Sac messenger avec compartiment matelassé pour loger ordinateur en polyester 420D enduction PVC conforme norme Reach, rabat avec poche zippée, 4 poches devant + 1 zippée avec filet, fermeture avec boucles, sangle d'épaule ajustable. Accessoires conformes à la norme Reach en vigueur et zips SBS.

40x28x10 cm



25

CAPACITÉ

11 l

ZONE DE DÉCORATION

CONSEILLÉE

A: cm 20x10



BLACK

LONGUEUR
DE ANSES
RÉGLABLE
AVEC
BOUTONS



NEW

➤ ki.O.H20 SAC CONVERTIBLE PORTE DOCUMENT/ORDINATEUR

Sac porte document/ordinateur en polyester 420D enduction PVC conforme norme Reach, convertible en sac à main par 3 boutons (poignées courtes), en sac shopping (poignées mi longues), en sac porté sur épaule (longueur totale de poignées), fermeture zippée, pouvant accueillir ordinateur. Accessoires conformes à la norme Reach en vigueur et zips SBS.

40x29x5 cm



50

CAPACITÉ
6 l

ZONE DE DÉCORATION
CONSEILLÉE
A: cm 15x15



BLACK BURNT LIME LIGHT GREY ROYAL BLUE

NEW

➤ ki.O.H17 SAC MESSENGER

Sac messenger en polyester 600D enduction PVC norme Reach, poche zippée sur rabat, 2 compartiments, petite poche zippée sur devant du sac, porte stylo et téléphone, sangle d'épaule ajustable. Accessoires conformes à la norme Reach en vigueur et zips SBS.

40x28x10 cm



40

CAPACITÉ
12 l

ZONE DE DÉCORATION
CONSEILLÉE
A: cm 20x10



BLACK BURNT LIME LIGHT GREY NAVY ORANGE ROYAL BLUE

COMPARTIMENT
INTÉRIEUR
MATELASSÉ POUR
LOGER
ORDINATEUR



SAC
ORDINATEUR
STYLE
URBAIN



➤ ki.O.707 SAC À MAIN ORDINATEUR 15"

Sac à main ordinateur 15" en polyester 420D enduction PU conforme norme reach, fermeture zippée sur le haut, compartiment matelassé intérieur pour loger l'ordinateur, poche intérieure avec filet, poche extérieure, bandoulière épaule ajustable et amovible. Accessoires conformes à la norme Reach en vigueur et zips SBS.

39x31x12 cm



20

CAPACITÉ
15 l

ZONE DE DÉCORATION
CONSEILLÉE
A: cm 15x20



BLACK

➤ ki.O.708 SAC ORDINATEUR MESSENGER 17"

Sac ordinateur 17" en polyester 600D enduction PU conforme norme reach, poche zippée devant, poche intérieure multifonction, grand compartiment matelassé intérieur pour loger un ordinateur de taille 17", fermeture avec boucles. Accessoires conformes à la norme Reach en vigueur et zips SBS.

46x24x7 cm



20

CAPACITÉ
8 l

ZONE DE DÉCORATION
CONSEILLÉE
A: cm 20x16



BLACK DARK GREY / BURNT LIME

4 BOUCLES
SUR LE CÔTÉ
POUR UNE
FERMETURE
SÉCURISÉE

COMPARTIMENT
AVANT DÉTACHABLE
COMPARTIMENT PORTE
LAPTOP/DOCUMENTS

GRANDE
POCHE
DEVANT RANGE
DOCUMENT

ROUES EN
SILICONE
DE COULEUR
CONTRASTÉE

➤ ki.O.810 TROLLEY CABINE BUSINESS KIMOOD JAP

Valise trolley professionnelle taille cabine gamme KIMOOD JAP, en polyester 600D torsadé, enduction PU norme Reach, poche avant amovible zippée pour faciliter la personnalisation, roues en silicone couleur contrastée look design, compartiment intérieur pour loger un ordinateur amovible, poignée en caoutchouc. Accessoires conformes à la norme Reach en vigueur et zips SBS.

45x40x20 cm

1 2

CAPACITÉ
36 l

ZONE DE DÉCORATION
CONSEILLÉE
A: cm 15x10



DARK GREY

➤ ki.O.901 TROLLEY ORDINATEUR

Trolley ordinateur en polyester 1000D, enduction PU + EVA norme Reach. Structure rigide ultra légère, poche devant multifonctions, compartiment central avec emplacement ordinateur matelassé (15 18 19 maxi), porte documents, picots de fond et poignée rigide. Attache fixation trolley au dos. Accessoires conformes à la norme Reach en vigueur et zips SBS.

40x35x20 cm

1 2

CAPACITÉ
28 l

ZONE DE DÉCORATION
CONSEILLÉE
A: cm 12x12



BLACK

➤ ki.O.902 TROLLEY ORDINATEUR

Trolley ordinateur en polyester 900D et 840D, enduction PU norme Reach, compartiment central avec emplacement ordinateur (17 " maxi), compartiment porte documents, poche devant multifonctions, picots de fond et poignée. Accessoires conformes à la norme Reach en vigueur et zips SBS.

40x38x20 cm

1 4

CAPACITÉ
30 l

ZONE DE DÉCORATION
CONSEILLÉE
A: cm 15x10



BLACK

➤ ki.O.904 TROLLEY ORDINATEUR

Trolley ordinateur en polyester 1680D, enduction PU norme Reach, poignée rigide incurvée ajustable en aluminium anodisé. 2 compartiments principaux : un central avec emplacement ordinateur (17 18 19 maxi) et un pour porte documents et vêtements, 2 poches devant : 1 pour recevoir les accessoires ordinateur et 1 pour le porte clefs. Attache fixation trolley au dos. Accessoires conformes à la norme Reach en vigueur et zips SBS.

40x35x20 cm

1 2

CAPACITÉ
28 l

ZONE DE DÉCORATION
CONSEILLÉE
A: cm 15x8
B: cm 10x8



BLACK

**SUPER
PRATIQUE,
IL PEUT VOUS
SUIVRE
PARTOUT**

**...We're PVC reach
standard**



➤ ki.0.709 SAC BANDOULIÈRE VINTAGE

Sac bandoulière en PVC conforme à la norme Reach, accessoires en métal et de couleur contrastée. Accessoires conformes à la norme Reach en vigueur et zips SBS.



24x34x8 cm

1

60

CAPACITÉ
7 l

**ZONE DE DÉCORATION
CONSEILLÉE**
A: cm 12x12



**TRÈS MODE
LES COULEURS
DE CE SAC
BOWLING**

**JE PEUX
L'AMENER
PARTOUT
AVEC MOI**



➤ ki.0.702 SAC DE SPORT

Sac de sport/voyage style Bowling ultra tendance en PVC norme Reach, bandes et passepoil contrastés, bandoulière ajustable et amovible, poche devant zippée, poche intérieure, accessoires finition métal. Accessoires conformes à la norme Reach en vigueur et zips SBS.

47x29x19 cm

1

20

CAPACITÉ
26 l

**ZONE DE DÉCORATION
CONSEILLÉE**
A: cm 20x9



NEW
BLACK /
SLATE GREY

NEW
NAVY /
WHITE

PETROL
BLUE /
SLATEGREY

TAUPE /
ORANGE

➤ ki.0.703 SAC MESSENGER

Sac Messenger en PVC norme Reach, bandes et passepoil contrastés, bandoulière ajustable, poche devant zippée, accessoires finition métal. Accessoires conformes à la norme Reach en vigueur et zips SBS.

40x33x12 cm

1

25

CAPACITÉ
16 l

**ZONE DE DÉCORATION
CONSEILLÉE**
A: cm 20x14



BLACK /
SLATE
GREY

NEW
NAVY /
WHITE

PETROL
BLUE /
SLATE GREY

NEW
RED /
BLACK

NEW
ROYAL BLUE /
SLATE GREY

SLATE GREY /
PETROL
BLUE



➤ ki.O.611 SAC DE GYM

Sac de Gym en polyester 600D enduction PVC norme Reach. Poche coté pour loger chaussures, poche isotherme, grande poche devant. Accessoires conformes à la norme Reach en vigueur et zips SBS.



54x27x30 cm



CAPACITÉ
44 l

**ZONE DE DÉCORATION
CONSEILLÉE**
A: cm 25x15



➤ ki.O.607 SAC DE SPORT

Sac de sport en 600D et ripstop, enduction PU norme Reach, 2 poignées, bandoulière ajustable, poche extérieure en filet sur le devant, grandes poches coté. Accessoires conformes à la norme Reach en vigueur et zips SBS.

55x30x28cm



CAPACITÉ
47 l

**ZONE DE DÉCORATION
CONSEILLÉE**
A: cm 20x10
B: cm 20x8



BLACK / ROYAL BLUE
NAVY / LIGHT GREY
RED / SLATE GREY
SLATE GREY / BURNT LIME

456



➤ ki.O.604 SAC DE SPORT

Sac de voyage / sport en polyester 210D, enduction PU norme Reach, repliable dans sa poche intérieure. Accessoires conformes à la norme Reach en vigueur et zips SBS.

40x25x29 cm



CAPACITÉ
30 l

**ZONE DE DÉCORATION
CONSEILLÉE**
A: cm 15x10



AQUA BLUE
BURNT LIME
FUCHSIA
ORANGE

TRÈS
GRAND
70CM

POUR LES
LOISIRS....
OU EN
VOYAGE



➤ ki.O.610 SAC DE VOYAGE

Sac de voyage/loisirs/sport en polyester 600D enduction PVC norme Reach. Lanière d'épaule ajustable et amovible, poche coté zippée, porte étiquette sur le coté pour identification, anses renforcées, poche range chaussures sur le coté, pieds de stabilité. Accessoires conformes à la norme Reach en vigueur et zips SBS.

70x32x30 cm

1 20

CAPACITÉ
68 l

**ZONE DE DÉCORATION
CONSEILLÉE**
A: cm 15x12
B: cm 15x10



BLACK

BURNT
LIME /
DARK GREY

NAVY

RED /
BLACK

ROYAL
BLUE /
DARK GREY

SE REPLIE
DANS SA POCHÉ
INTÉRIEURE



➤ ki.O.605 SAC DE SPORT

Sac de sport tendance en Taffeta Ripstop 190, enduction PU norme Reach, 2 poches côté, anses en toile, sac repliable dans sa poche intérieure, bandoulière ajustable et amovible. Accessoires conformes à la norme Reach en vigueur et zips SBS.

45x28x28 cm

1 50

CAPACITÉ
35 l

**ZONE DE DÉCORATION
CONSEILLÉE**
A: cm 12x12



AQUA
BLUE

BLACK

LIGHT
GREY

EN COTON
LOOK
VINTAGE



➤ ki.O.603 SAC DE VOYAGE

Sac de voyage en Canvas délavé 340 gr avec anses en PVC norme Reach, look vintage, boucles et œilletons finition vieux cuivre, poche intérieure. Accessoires conformes à la norme Reach en vigueur et zips SBS.

51x30x30 cm

1 20

CAPACITÉ
46 l

**ZONE DE DÉCORATION
CONSEILLÉE**
A: cm 12x10



NEW
VINTAGE
AVIO

VINTAGE
KAKI

EXCELLENT
POUR
SPORT
COLLECTIF



➤ ki.O.608 SAC DE SPORT COLLECTIF

Sac sport collectif en 600D et TPE norme Reach, ouverture renforcée à la base avec plusieurs zips, bandoulière épaule amovible, grandes poches coté, poche extérieure filet. Accessoires conformes à la norme Reach en vigueur et zips SBS.

55x32x28 cm

1 10

CAPACITÉ
50 l

**ZONE DE DÉCORATION
CONSEILLÉE**
A: cm 10x10
B: cm 16x10



BLACK

NAVY /
DARK GREY /
BLACK

RED /
DARK GREY /
BLACK



➤ ki.O.908 SAC DE VOYAGE MULTIFONCTION

Sac de voyage multifonction en polyester ripstop enduction pvc conforme norme Reach, 2 grandes poches devant, 2 grands compartiments, poche arrière matelassée pour cacher les bretelles car le sac de voyage se transforme en sac à dos. Bandoulière amovible et ajustable. Accessoires conformes à la norme Reach en vigueur et zips SBS.



BLACK

55x35x19 cm



CAPACITÉ
40 l

**ZONE DE DÉCORATION
CONSEILLÉE**
A: cm 20x20



**VOUS
ACCROCHEZ ICI
LES BRETelles
ET IL DEVIENT
SAC À DOS**



➤ ki.O.601 SAC DE SPORT

Sac de sport/voyage en polyester 600D x 600D, enduction PU + Rib-stop 300D enduction PU + TPE 600D, norme Reach, poche devant avec filet, poche côté pour rangement chaussures, poche côté isotherme pour 2 cannettes 33 cl, picots de fond, bandoulière ajustable et amovible avec confort d'épaule. Accessoires conformes à la norme Reach en vigueur et zips SBS.

52x30x24 cm



CAPACITÉ
37 l

**ZONE DE DÉCORATION
CONSEILLÉE**
A: cm 15x8
B: cm 15x12

AQUA
BLUE /
BLACK

BLACK

CAPUCCINO /
BLACKRED /
BLACK

➤ ki.O.606 SAC DE VOYAGE

Sac de voyage aventure/sport extrême, en toile goudronnée tarpaulin norme Reach, convertible en sac à dos, bretelles amovibles, bandoulière épaule ajustable, poignets côté, poche intérieure en filet. Accessoires conformes à la norme Reach en vigueur et zips SBS.

60x38x38 cm



CAPACITÉ
90 l

**ZONE DE DÉCORATION
CONSEILLÉE**
A: cm 20x10



BLACK

RED

ROYAL
BLUE

DOS
MATELASSÉ

GRANDE
POCHE
DEVANT



➤ ki.0.913 SAC DE VOYAGE

Sac de voyage en polyester effet froissé 420D enduction PU norme Reach. Lanière d'épaule ajustable, accessoires en métal argent vieilli. Accessoires conformes à la norme Reach en vigueur et zips SBS.



BLACK

51x31x25 cm

| 1 20

CAPACITÉ
40 l

**ZONE DE DÉCORATION
CONSEILLÉE**
A: cm 30x10



➤ **POCHE RANGE CHAUSSURES
SUR LE COTÉ**

NEW

➤ ki.0.612 SAC DE SPORT TOP TENDANCE

Sac de sport en polyester 420D Dobby enduction PVC conforme norme Reach, poche avant incluant petite poche filet, 2 poches coté dont une pour loger paire de chaussures, lanière d'épaule amovible et ajustable, poignées sur le coté, porte étiquette transparent pour identification. Accessoires conformes à la norme Reach en vigueur et zips SBS.

55x30x30 cm

| 1 10

CAPACITÉ
50 l

**ZONE DE DÉCORATION
CONSEILLÉE**
A: cm 25x8
B: cm 20x20



BLACK /
SLATE
GREY ROYAL
BLUE /
SLATE GREY



LE SAC
PARFAIT
POUR LES
MAMANS



➤ ki.0.910 SAC DE VOYAGE STYLE SACOCHE MÉDECIN

Sac de voyage style sacoche de médecin en polyester 600D conforme norme Reach, diverses poches intérieures, bandoulière épaule ajustable et amovible. Accessoires conformes à la norme Reach en vigueur et zips SBS.

40x34x24 cm

| 1 10

CAPACITÉ
33 l

**ZONE DE DÉCORATION
CONSEILLÉE**
A: cm 10x10



BLACK CORDE



NEW

ki.0.614 SAC MARIN BICOLORE

FERMETURE
AVEC BOUCLE

Sac marin bicolore en polyester 600D enduction PVC conforme norme Reach, fermeture haut du sac avec boucle, bretelles/sangles ajustables, poche devant zipée. Accessoires conformes à la norme Reach en vigueur et zips SBS.



LIGHT
GREY /
BLACK

MILITARY
GREEN /
BLACK

NAVY /
LIGHT
GREY

ROYAL
BLUE /
DARK GREY

30x70x20 cm

1

40

CAPACITÉ
42 l

ZONE DE DÉCORATION
CONSEILLÉE
A: cm 11x11



TOP
QUALITÉ!

UN
COMPARTIMENT
CHAUSSEUR
INDIVIDUEL



GLISSIÈRE
IMPERMÉABLE

NEW

ki.0.609 SAC MARIN

Sac marin en polyester 1680D PU enduction conforme norme Reach, compartiment à chaussures, zip waterproof, bretelles/sangles ajustables, œillets couleur métal. Accessoires conformes à la norme Reach et zips SBS.

62xØ32 cm

1

25

CAPACITÉ
64 l

ZONE DE DÉCORATION
CONSEILLÉE
A: cm 20x20



BLACK /
LIGHT
GREY



LIGHT
GREY /
BLACK



NEW
NAVY /
BLACK



NEW
RED /
BLACK

460

LE SAC EST
INTÉGRALEMENT
IMPERMÉABLE



ki.0.613 SAC MARIN IMPERMÉABLE

Sac marin en toile imperméable tarpaulin conforme norme Reach, fermeture haut du sac avec boucle, bretelles/sangles ajustables, poche devant avec zip imperméable. Accessoires conformes à la norme Reach en vigueur et zips SBS.

30x70x20 cm

1


30

CAPACITÉ
42 l

ZONE DE DÉCORATION
CONSEILLÉE
A: cm 11x11



BLACK



➤ ki.O.706 TROUSSE DE TOILETTE

Trousse de toilette en polyester 600D conforme norme Reach, ouverture zippée sur rabat devant, compartiments intérieurs en filet, crochet de suspension. Accessoires conformes à la norme Reach en vigueur et zips SBS.

23x19x8 cm



50

CAPACITÉ
4 l

**ZONE DE DÉCORATION
CONSEILLÉE**
A: cm 3x5



BLACK



NEW

➤ ki.O.710 TROUSSE DE TOILETTE

Trousse de toilette en coton canvas, enduction PU imperméable conforme norme Reach. Accessoires conformes à la norme Reach et zip SBS.

28X18X9 cm



80

CAPACITÉ
5 l

**ZONE DE DÉCORATION
CONSEILLÉE**
A: cm 15x10



BLACK



BURNT
LIME



FUCHSIA



ORANGE



PURPLE



RED



ROYAL
BLUE



**GRANDE OUVERTURE
SUR LE HAUT**



NEW

➤ ki.O.711 TROUSSE DE TOILETTE

Trousse de toilette en polyester 600D enduction PU conforme norme Reach. Ouverture zippée sur partie rigide dessus façon sac docteur, 2 compartiments intérieurs avec poches, poche zippée extérieure. Accessoires conformes à la norme Reach en vigueur et zips SBS.

25x17x13 cm



60

CAPACITÉ
6 l

**ZONE DE DÉCORATION
CONSEILLÉE**
A: cm 10x5



BLACK

NEW

➤ ki.O.712 TROUSSE DE TOILETTE

Trousse de toilette en polyester 600D enduction PVC conforme norme Reach, rabat sur le dessus équipé d'un crochet de suspension, poche intérieure, grande poche devant, poignée coté. Accessoires conformes à la norme Reach en vigueur et zips SBS.

27x15x15 cm



80

CAPACITÉ
6 l

**ZONE DE DÉCORATION
CONSEILLÉE**
A: cm 15x5
B: cm 12x8



BLACK



NEW

➤ ki.0.513 SAC DE PÉTANQUE 6 BOULES

Grand sac de pétanque en polyester 900D enduction PVC norme Reach, 2 compartiments, compartiment du bas avec mousse conçu pour ranger 6 boules, sangle d'épaule ajustable. Accessoires conformes à la norme Reach en vigueur et zips SBS.

31x20x31 cm



20

CAPACITÉ
20 l

**ZONE DE DÉCORATION
CONSEILLÉE**
A: cm 20x12



BLACK

PEUT CONTENIR
JUSQU'À 3 BOULES
DE PÉTANQUE



NEW

➤ ki.0.511 SACOCHE DE PÉTANQUE 3 BOULES

Sacochette de pétanque en toile imperméable tarpaulin, pouvant loger 3 boules de pétanque, fermeture à boucle, lanière d'épaule ajustable.

26x9x7 cm



100

CAPACITÉ
2 l

**ZONE DE DÉCORATION
CONSEILLÉE**
A: cm 4x12



BLACK



NEW

➤ ki.0.512 SAC DE PÉTANQUE 3 BOULES

Sac de pétanque en polyester 600D enduction PVC norme Reach, compartiment avec mousse au fond du sac conçu pour ranger 3 boules, grande poche devant zippée, sangle d'épaule ajustable. Accessoires conformes à la norme Reach en vigueur et zips SBS.

24x15x28 cm



20

CAPACITÉ
10 l

**ZONE DE DÉCORATION
CONSEILLÉE**
A: cm 15x10



BLACK

ROYAL
BLUE

NEW

➤ ki.0.118 SAC À DOS MULTISPORTS

Sac à dos multisports/sport collectif en polyester 600D enduction PVC conforme norme Reach, grande poche zippée devant, poche coté en filet. Accessoires conformes à la norme Reach en vigueur et zips SBS.

32x42x12 cm



25

CAPACITÉ
16 l

**ZONE DE DÉCORATION
CONSEILLÉE**
A: cm 15x15

BLACK /
WHITE /
LIGHT GREYRED /
WHITE /
LIGHT GREYROYAL BLUE /
WHITE /
LIGHT GREY

2 POCHES
SUR LE COTÉ

MODÈLE
SENIOR
62CM

NEW

ki.0.119 SAC À DOS MULTISPORTS FOND RIGIDE

Sac à dos multisports/sport collectif en polyester 600D enduction PVC conforme norme Reach, fond rigide pour compartiment chaussures, grande poche zippée devant, poche coté en filet. Accessoires conformes à la norme Reach en vigueur et zips SBS.

35x46x24 cm

1 10

CAPACITÉ
39 l

ZONE DE DÉCORATION
CONSEILLÉE
A: cm 15x15



MODÈLE
JUNIOR
55CM



GRANDE POCHÉ
RANGE CHAUSSURES
SUR LE COTÉ

NEW

ki.0.615 SAC DE SPORT 55 CM

Sac de sport/sport collectif de taille moyenne 55 cm en polyester 600D enduction PVC conforme norme Reach, 2 poches coté une pour rangement chaussures, poche coté extérieure en filet, lanière d'épaule amovible et ajustable. Accessoires conformes à la norme Reach en vigueur et zips SBS.

55x29x25 cm

1 15

CAPACITÉ
40 l

ZONE DE DÉCORATION
CONSEILLÉE
A: cm 18x18
B: cm 18x15



NEW

ki.0.616 SAC DE SPORT 62 CM

Sac de sport/sport collectif grande taille 62cm en polyester 600D enduction PVC conforme norme Reach, 2 poches coté une pour rangement chaussures, poche coté extérieure en filet, lanière d'épaule amovible et ajustable. Accessoires conformes à la norme Reach en vigueur et zips SBS.

62x29x30 cm

1 15

CAPACITÉ
54 l

ZONE DE DÉCORATION
CONSEILLÉE
A: cm 18x15
B: cm 18x18



ROUES DE
HAUTE
QUALITÉ

NEW

ki.0.813 SAC/TROLLEY DE SPORT 55 CM

Sac de sport trolley 55 cm en polyester 600D enduction PVC conforme norme Reach, grande ouverture sur le dessus, compartiment range chaussures sur le coté, lanières renforcées (largeur 5cm) tout autour du sac. Accessoires conformes à la norme Reach en vigueur et zips SBS.

55x30x31 cm

1 6

CAPACITÉ
51 l

ZONE DE DÉCORATION
CONSEILLÉE
A: cm 15x15
B: cm 20x30



MODÈLE
SENIOR
70CM

POIGNÉE DE TROLLEY
SOLIDE

NEW

➤ ki.0.814 SAC/TROLLEY DE SPORT 70CM

Sac de sport trolley grande taille 70cm en polyester 600D enduction PVC conforme norme Reach, grande ouverture sur le dessus, compartiment range chaussures sur le coté, lanières renforcées (largeur 5cm) tout autour du sac. Accessoires conformes à la norme Reach en vigueur et zips SBS.

70x30x31 cm



CAPACITÉ
66 l

**ZONE DE DÉCORATION
CONSEILLÉE**
A: cm 15x15
B: cm 20x40



BLACK /
WHITE /
LIGHT GREY

RED /
WHITE /
LIGHT GREY

ROYAL BLUE /
WHITE /
LIGHT GREY



MODÈLE
GRAND
FORMAT

➤ ki.0.812 SAC/TROLLEY DE SPORT

Sac de sport/trolley en polyester 600D enduction PVC norme Reach, grande ouverture sur le dessus, compartiment range chaussures sur le coté, lanières renforcées tout autour du sac. Accessoires conformes à la norme Reach en vigueur et zips SBS.

70x30x31 cm



CAPACITÉ
66 l

**ZONE DE DÉCORATION
CONSEILLÉE**
A: cm 15x15
B: cm 20x40
C: cm 15x10



BLACK

NAVY





**TAILLE
CABINE**



**PANNEAU AVANT AMOVIBLE
POUR FACILITER
LA PERSONNALISATION**



➤ ki.0.809 TROLLEY CABINE KIMOOD JAP

Valise trolley taille cabine gamme KIMOOD JAP en polyester 600D torsadé, enduction PU norme Reach, poche avant amovible pour faciliter la personnalisation, roues en silicone couleur contrastée, look design, deux compartiments intérieurs séparés, poignée en caoutchouc. Accessoires conformes à la norme Reach en vigueur et zips SBS.



DARK
GREY

55x35x20 cm



CAPACITÉ
39 l

**ZONE DE DÉCORATION
CONSEILLÉE**
A: cm 20x 25



**PANNEAU AVANT AMOVIBLE
POUR FACILITER
LA PERSONNALISATION
SE TRANSFORMANT
EN PORTE DOCUMENTS**



**TROLLEY
SEMI RIGIDE
GRAND FORMAT**

**Verstevigd
paneel aan de onderkant**



➤ ki.0.811 TROLLEY SEMI RIGIDE KIMOOD JAP

Valise trolley semi rigide gamme KIMOOD JAP, en polyester 600D torsadé, enduction PU norme Reach, poche avant amovible zippée pour faciliter la personnalisation, compartiment avant complètement détachable pouvant se transformer en sac porte document/ordinateur avec lanière d'épaule amovible, grande ouverture sur le dessus, 3 zips tout autour de la valise, roues en silicone couleur contrastée look design, compartiment intérieur pour vêtements, poignée en caoutchouc. Accessoires conformes à la norme Reach en vigueur et zips SBS.



DARK
GREY

72x40x35 cm



CAPACITÉ
101 l

**ZONE DE DÉCORATION
CONSEILLÉE**
A: cm 12x20





➤ ki.O.807 TROLLEY PC CABINE

Valise trolley taille cabine en polycarbonate très haute qualité, 4 roues doubles, design exclusif, divers rangements à l'intérieur, fermeture sur le côté cadénacée. Possibilité de personnalisation sur plaque en métal devant. Accessoires conformes à la norme Reach en vigueur et zips SBS.



55x35x20 cm

1 1

CAPACITÉ
39 l

**ZONE DE DÉCORATION
CONSEILLÉE**
A: cm 2,5x9



**POIGNÉE
PLASTIQUE
SEMI RIGIDE**

**TRÈS
ÉLÉGANT**



➤ ki.O.803 TROLLEY 4 ROUES

Trolley taille cabine 4 roulettes, coque ABS et polyester 1680D, enduction PU norme Reach, ouverture zippée centrale, grande poche frontale zippée, poignée plastique rigide. Accessoires conformes à la norme Reach en vigueur et zips SBS.

36x50x22 cm

1 1

CAPACITÉ
40 l

**ZONE DE DÉCORATION
CONSEILLÉE**
A: cm 15x15



BLACK /
LIGHT
GREY

466



➤ ki.O.804 TROLLEY

Trolley grande taille/volume en 1680D et enduction EVA norme Reach, base du sac rigide et renforcée, 2 poches coté, compartiment chaussures, poche filet, pieds de stabilité, soufflet permettant l'élargissement du trolley de 26 à 34 cm. Accessoires conformes à la norme Reach en vigueur et zips SBS.

70x40x26 cm

1 2

CAPACITÉ
100 l

**ZONE DE DÉCORATION
CONSEILLÉE**
A: cm 12x6
B: cm 16x8



BLACK

MODÈLE
EXCLUSIF

PLAQUE EN MÉTAL
AMOVIBLE
POUR UNE MEILLEURE
PERSONNALISATION

➤ ki.O.808 TROLLEY GRANDE TAILLE

Valise trolley grand volume en polycarbonate très haute qualité, 4 roues doubles, design exclusif, divers rangements à l'intérieur, fermeture sur le côté cadénacée. Possibilité de personnalisation sur plaque en métal devant. Accessoires conformes à la norme Reach en vigueur et zips SBS.



75x50x30 cm



CAPACITÉ
113 l

**ZONE DE DÉCORATION
CONSEILLÉE**
A: cm 2,5x9



➤ ki.O.801 TROLLEY CABINE

Trolley taille cabine en polyester 1680D toucher Nylon, enduction PU norme Reach. Large compartiment central, poche frontale, zips avec rappel ton sur ton, picots de fond, poignée supérieure et de côté renforcées et matelassées. Accessoires conformes à la norme Reach en vigueur et zips SBS.

35x50x20 cm



CAPACITÉ
40 l

**ZONE DE DÉCORATION
CONSEILLÉE**
A: cm 15x15



BLACK

BURNT
RED

DARK
CHOCOLATE

PETROL
BLUE



➤ ki.O.802 TROLLEY CABINE

Trolley taille cabine en polyester 600D, enduction PU norme Reach, compartiment principal zippé, poche de côté zippée, poignée supérieure et de côté renforcées et matelassées, poche pour chaussures. Accessoires conformes à la norme Reach en vigueur et zips SBS.

30x50x20 cm



CAPACITÉ
40 l

**ZONE DE DÉCORATION
CONSEILLÉE**
A: cm 10x15
B: cm 8x15



BLACK

DARK
GREY /
NAVY

POIGNÉE
DE TROLLEY
SOLIDEPOCHE CACHE
BRETelles

NEW

➤ ki.0.815 SAC À DOS TROLLEY

Sac à dos trolley en polyester 600D enduction PVC conforme norme Reach, 2 compartiments, bretelles cachées ajustables, dos matelassé en filet. Accessoires conformes à la norme Reach en vigueur et zips SBS.



BLACK

40x50x20 cm



6

CAPACITÉ
40 l

**ZONE DE DÉCORATION
CONSEILLÉE**
A: cm 20x20

TOUS NOS
MODÈLES SONT
CERTIFIÉS TSAFERMETURE À
COMBINAISON

NEW

➤ ki.3.301 CADENAS TSA ALLIAGE ZINC

Cadenas à combinaison numérique TSA pour une meilleure sécurité, fabrication en alliage de zinc.

One Size



200



NICKEL

NEW

➤ ki.3.302 CADENAS TSA AVEC ÉTIQUETTE D'IDENTIFICATION

Cadenas TSA à combinaison numérique pour une meilleure sécurité, avec étiquette d'identification.

One Size



200



BLACK

ROYAL
BLUE



NEW

➤ ki.3.304 CADENAS SANGLE TSA POUR BAGAGE

Cadenas sangle TSA pour une meilleure sécurité, à combinaison numérique.

TSA TRANSPORTATION AND
SECURITY ADMINISTRATION

One Size | 1 | 60



BLACK /
DARK
GREY



TOUS NOS
MODÈLES SONT
CERTIFIÉS TSA



NEW

➤ ki.3.303 CADENAS TSA COMBINAISON NUMÉRIQUE

Cadenas à combinaison numérique TSA pour une meilleure sécurité.

One Size | 1 | 300



BLACK



LIGHT
GREY



NEW

➤ ki.3.305 ETIQUETTE MÉTAL

Etiquette en métal volante pour identification.

One Size | 1 | 500



NICKEL

**PROTECTION
CATÉGORIE
3 INDICE UV
400**

**PARFAIT
POUR LE
SPORT**




FABRIQUÉ EN POLYCARBONATE HAUTE QUALITÉ

➤ ki.3.021 LUNETTES DE SOLEIL SPORT

Lunettes de soleil adaptées à toute activité sportive, modèle design. Monture en polycarbonate et enrobage acrylique, adapté à tout périmètre crânien. Catégorie 3, protection UV 400. Accessoires conformes à la norme Reach en vigueur.

One Size | 1 | 200



BLACK RED SLATE GREY



VERRES CATÉGORIE 3,
FILTRE PROTECTION UV 400



NEW

➤ ki.3.023 LUNETTES DE SOLEIL

Lunettes de soleil top tendance adaptées à toute activité sportive, monture en polycarbonate et enrobage acrylique + gomme, convient à tout périmètre crânien. Catégorie 3, protection UV 400. Accessoires conformes à la norme Reach en vigueur.

One Size | 1 | 200



BLACK DARK GREY / BLACK ORANGE / LIGHT GREY



VERRES
EFFET
MIROIR



NEW

ki.3.024 LUNETTES DE SOLEIL

Lunettes de soleil, modèle design, adaptées à toute activité sportive, monture en polycarbonate et enrobage acrylique + gomme, convient à tout périmètre crânien. Verres effet miroir top qualité Catégorie 3, protection UV 400. Accessoires conformes à la norme Reach en vigueur.



BLACK /
LIGHT
GREY

BLACK /
ORANGE

One Size | 1 | 200



FACILE À
PERSONNALISER



S'ADAPTE À
TOUT
MODÈLE DE
LUNETTES



NEW

ki.3.022 HOUSSE DE LUNETTES

Housse pour lunettes en microfibre, facilement personnalisable. Accessoires conformes à la norme Reach.

16x8x1 cm | 1 | 500

ZONE DE DÉCORATION
CONSEILLÉE
A: cm 5x10



BLACK

ki.3.025 HOUSSE DE LUNETTES

Housse semi-rigide pour lunettes de soleil en spandex, facilement personnalisable. Accessoires conformes à la norme Reach en vigueur.

One Size | 1 | 100

ZONE DE DÉCORATION
CONSEILLÉE
A: cm 6x4



BLACK

   <p>W101 PROMO SHOULDER TOTE</p> <p>100% coton. Peut être porté à la main ou sur l'épaule. Dimensions : 42 x 38 cm. Poids du sac : 72 g. Capacité : 10 litres. Surface de marquage : 36 x 33 cm.</p> <p>42x38 cm 140 g/m²</p>  <p>1 250</p>	   <p>W107 PROMO SLING TOTE</p> <p>100% coton. Dimensions : 40 x 34 cm. Poids du sac : 140 g. Capacité : 8 litres. Surface de marquage : 26 x 32 cm.</p> <p>40x34 cm 140 g/m²</p>  <p>1 200</p>	   <p>W211 BASIC SHOPPER</p> <p>100% polypropylène non tissé. Peut être porté à la main ou sur l'épaule. Dimensions : 43 x 38 x 13 cm. Poids du sac : 65 g. Capacité : 19 litres. Surface de marquage : 36 x 32 cm.</p> <p>43x38x13 cm</p>  <p>1 200</p>	   <p>W187 ORGANIC COTTON SLING TOTE</p> <p>100% coton biologique. Dimensions : 38 x 32 cm. Poids du sac : 70 g. Capacité : 8 litres. Surface de marquage : 26 x 26 cm.</p> <p>38x32 cm 170 g/m²</p>  <p>1 200</p>
   <p>W180 ORGANIC COTTON SHOPPER</p> <p>100% coton biologique. Dimensions : 35 x 32 x 12 cm. Poids du sac : 98 g. Capacité : 16 litres. Surface de marquage : 32 x 32 cm.</p> <p>35x32x12 cm 170 g/m²</p>  <p>1 150</p>	   <p>W108 CANVAS SHOPPER</p> <p>100% coton Canvas. Dimensions : 42 x 39 x 14 cm. Capacité : 26 L. Poids du sac : 215 g. Surface de marquage : 36 x 36 cm.</p> <p>42x39x14 cm 270 g/m²</p>  <p>1 80</p>	   <p>W110 COTTON GYMSAC</p> <p>100% coton. Dimensions : 46 x 36 cm. Capacité : 12 L. Poids du sac : 85 g. Surface de marquage : 32x30cm.</p> <p>45x36 cm 140 g/m²</p>  <p>1 150</p>	   <p>W115 COTTON STUFFBAG</p> <p>100% coton. Fermeture par lien en corde coulissant. Dimensions : 50 x 40 cm. Capacité : 14 L. Poids du sac : 79 g. Surface de marquage : 34 x 35 cm.</p> <p>50x40 cm 140 g/m²</p>  <p>1 200</p>

**BG10****GYMSAC**

100% polyester. Tissu imperméable. Dimensions : 45 x 34 cm.
Capacité 11 litres. Surface de marquage : 29 x 26 cm.

45x34 cm

1
200

**BG40****RIPPER WALLET**

600 D polyester. Portefeuille dépliant. 9 x 13 cm.
Surface de marquage : 10 x 6 cm.

13x9 cm

1
300

**BG44****WASHBAG**

600D polyester. Poches multiples. Miroir inclus. Crochet. Capacité 1 litre. 25 x 17 x 4 cm. Surface de marquage : 20 x 10 cm.

25x17x4 cm

1
50

**BG211****UNIVERSAL MONOSTRAP**

600D polyester. Fermeture zippée. Poche côté en filet.
Dimensions : 48 x 37 x 14 cm. Capacité : 12 litres.
Surface de marquage : 14 x 14 cm.

48x37x14 cm

1
40

**BG212****UNIVERSAL BACKPACK**

600D polyester. Multi-poches. Partie arrière renforcée.
Dimensions : 42 x 30 x 20 cm. Capacité : 18 litres.
Surface de marquage : 18 x 18 cm.

42x30x20 cm

1
30

**BG571****TEAMWEAR BACKPACK**

Combinaison polyester 600D + Nylon 420D. Poche avant zippée. Poches côté zippées. Poches filet à l'intérieur pour téléphone portable. Liseré haute visibilité. Dimensions : 45 x 32 x 23 cm. Capacité : 21 L. Surface de marquage : 17 x 17 cm.

45x32x23 cm

1
30

**BG21****MESSENGER BAG**

600D polyester. Bandoulière réglable. Multi-compartiments. Zip intérieur. Dimensions : 41 X 31 X 12 cm. Capacité 11 litres. Surface de marquage : 32 x 20 cm.

41x31x12 cm**BG33****PORTFOLIO BRIEFCASE**

600D polyester. Bandoulière ajustable et détachable. Capacité 15 litres. Multi-compartiments. Dimensions : 40 x 35 x 11 cm. Surface de marquage : 34 x 16 cm.

40x35x11 cm**BG14****RETRO SHOULDER BAG**

600D polyester. Bandoulière réglable. Poche intérieure zippée. Poche devant zippée. Capacité 18 litres. Dimensions : 40 x 28 x 18 cm. Surface de marquage : 34 x 13 cm.

40x28x18 cm**BG75****RETRO BOWLING BAG**


600D polyester. Fermeture zippée. 1 poche zippée à l'intérieur + 1 poche filet. Look «rétro». Capacité 23 litres. Dimensions 44x31x25 cm.

44x31x25 cm**BG26****RETRO DAY BAG**

600D polyester. Style Rétro. Bandoulière ajustable. Compartiment avec ouverture zippée. Poche côté zippée. Dimensions : 33 x 29 x 14 cm. Capacité : 10 litres. Surface de marquage : 18 x 18 cm.

33x29x14 cm**BG18****MINI REPORTER**

Polyester 600 D. Bandoulière ajustable. Poche arrière zippée. Fermeture Velcro. Dimensions : 23 x 17 x 7 cm. Capacité : 2 litres. Surface de marquage : 16 x 13 cm.

23x17x7 cm

**BG358****REVERSIBLE IPAD/TABLET PC SLEEVE
ETUI IPAD & TABLETTES ANDROÏD REVERSIBLE**

100% néoprène. Style réversible. Convient à la majorité des tablettes. Dimensions : 26 x 20 cm. Surface de marquage devant 16x16 cm, dos 16x22 cm et revers 16x4 cm maximum.

40x29 cm

1
120

**BG572****TEAMWEAR HOLDALL**

Combinaison polyester 600D + Nylon 420D. Poches côté zippées. Grand compartiment central. Liseré haute visibilité. Dimensions : 64x35x31 cm. Capacité : 54 L. Surface de marquage : 40x17cm.

64x31x35 cm

1
15

**BG200****FREESTYLE HOLDALL**

600D polyester. Bandoulière détachable. Dimensions : 54 x 28 x 25 cm. Capacité : 26 litres. Surfaces de marquage : 26 x 15 cm et 18 x 14 cm.

54x28x25 cm

1
25

**BG22****CLASSIC HOLDALL**

600D polyester. Bandoulière détachable. 1 poche côté. Dimensions : 60 x 31 x 27 cm. Capacité 48 litres. Surface de marquage : 18 x 18 cm.

60x31x27 cm

1
20

**BG23****WHEELY HOLDALL
SAC À ROULETTES**

600D polyester. Bandoulière détachable. 1 poche zippée sur le côté. Dimensions : 75 x 38 x 35 cm. Capacité : 105 litres. Surface de marquage : 20 x 20 cm.

75x38x35 cm

1
4

**QD902****VESSEL AIRPORTER
TROLLEY VESSEL**

Roulettes. Manche extractible. Multi-compartiments. Dimensions : 53 x 35 x 26 cm. Capacité : 28 litres. Surface de marquage : 28 x 20 cm.

53x35x26 cm

1
6

**QD85****HIKING BOOT BAG
SAC À CHAUSSURES DE RANDONNÉE**

100% polyester 420D. Emplacement pour nom. Fenêtre en filet pour aération. Dimensions : 33 x 27 x 25cm. Capacité 10 litres. Surface de marquage devant 24x14cm et côté 16x20cm maximum.

75x38x35 cm

1
40

**QD86****BOOT BAG
SAC À BOTTES**

Polyester 420D. Emplacement pour nom de propriétaire. Dimensions : 47 x 36 x 25 cm. Capacité 28 litres. Surface de marquage : 43 x 19 cm.

47x36x25 cm

1
30

**QD625****VINTAGE CANVAS SATCHEL
MESSENGER – SAC MESSENGER
CANVAS VINTAGE**

Coton Canvas. Bandoulière réglable. Fermetures magnétiques. Poche zippée à l'arrière. Nombreuses poches.

37x29x9 cm**475 g/m²**

1
30

**QD612****DESERT CANVAS BACKPACK
SAC À DOS "DÉSERT" EN TOILE**

Grosse toile Canvas. Bandoulière matelassée ajustable. Poche intérieure zippée. Panneau inférieur matelassé. Dimensions : 36 x 30 x 16 cm. Capacité : 18 litres. Surface de marquage : 23 x 15 cm.

36x30x16 cm

1
30

**QD613****DESERT CANVAS HOLDALL
FOURRE-TOUT "DÉSERT" EN TOILE**

Grosse toile Canvas. Poche étui intérieure avec fermeture éclair. Bandoulière ajustable avec coussinet. Dimensions : 58 x 30 x 30 cm. Capacité : 45 litres. Surfaces de marquage : 14 x 12 cm et 22 x 18 cm.

58x30x30 cm

1
20



CGCUD01 SAC JEAN DNM FEELING GOOD

Denim 100% coton finition lavée. Sac marin. Poche intérieure avec fermeture Éclair. Longue bandoulière ajustable en toile résistante. Seconde poignée plus courte pour port à la main. Large fermeture Éclair métallique en laiton vieilli avec rabat en denim. Impression possible sur les 4 faces du sac. Lavage à 40°C.

One Size

340 g/m²DEEP
BLUE
DENIM1
30

CGCUD02 SAC DNM VIBE BIG

Denim 100% coton finition lavée. Sac messenger tendance avec rabat, à porter en bandoulière. Fermeture Éclair plate. Longue bandoulière en denim. Large fermeture Éclair métallique en laiton vieilli. Impression possible sur les 2 couleurs : Blue Denim et Denim retourné. Lavable à 40°C.

One Size

340 g/m²DEEP
BLUE
DENIM1
30

CGCWD03 SAC FEMME DNM VIBE SMALL

Denim 100% coton finition lavée. Doublure en TC. Pochette à rabat zippée en denim. 2 poignées détachables en denim pour 2 styles différents : sac en bandoulière ou pochette. Fermeture Éclair plate. Impression possible sur les 2 couleurs : Blue Denim et Denim retourné. Doublure intégrale bleu foncé. Large fermeture Éclair métallique en laiton vieilli.

One Size

340 g/m²DEEP
BLUE
DENIM1
30

QD611

DESERT CANVAS MESSENGER SAC MESSENGER "DÉSERT" EN TOILE

Grosse toile Canvas. Bandoulière ajustable. Poche arrière avec fermeture éclair. Poche étui intérieure avec fermeture éclair. Dimensions : 34 x 29 x 10 cm. Capacité : 8 litres. Surface de marquage : 24 x 20 cm.

34x29x10 cm



SAHARA

1
30

QD610

DESERT CANVAS DESPATCH BAG SAC "DÉSERT" EN BANDOULIÈRE

Grosse toile Canvas. Bandoulière ajustable. Poche centrale + poche avant zippées. Fermeture Rip-Strip. Dimensions : 40 x 30 x 12 cm. Capacité : 14 litres. Surface de marquage : 35 x 19 cm.

40x30x12 cm



SAHARA

1
25



**FORME
CARRÉE**

NEW

➤ ki.2.023 PARAPLUIE CARRÉ

58,5 x 8K (23"), Parapluie carré, ouverture automatique, baleines et mât en fibres de verre, poignée arrondie en gomme, embouts de baleine en plastique, toile en polyester 210T, 96x84Ø. Accessoires conformes à la norme Reach en vigueur.

96x84

| 1

20

**ZONE DE DÉCORATION
CONSEILLÉE**
A: cm 15x10



BLACK

BLACK /
ORANGE

BLACK /
ROYAL
BLUE

NAVY

SLATE
GREY

WHITE




SYSTÈME
D'OUVERTURE
BALEINES À
L'ENVERS

HOUSSE
AJUSTABLE
SELON LONGUEUR
DE PLIAGE DU
PARAPLUIE

NEW

➤ ki.2.012 MINI PARAPLUIE OUVERTURE À L'ENVERS

49 x 8K (19"), mini parapluie pliable, ouverture manuelle avec système de pliage en deux parties baleines à l'envers, mât en métal, baleines en fibres de verre, poignée en gomme, toile en polyester 210T, embouts de baleine en métal. Accessoires conformes à la norme Reach en vigueur.



94 | 1 20

ZONE DE DÉCORATION
CONSEILLÉE
A: cm 15x10



TRÈS
ÉLÉGANT !

NEW

➤ ki.2.013 MINI PARAPLUIE CLASSIQUE POIGNÉE ARRONDIE

53 x 8K, pliable en trois parties, ouverture automatique, mât en métal, baleines en aluminium et fibres de verre, poignée arrondie en gomme, embouts de baleine en métal, toile en pongé de polyester. 96cm Ø Accessoires conformes à la norme Reach en vigueur.



BLACK

96 | 1 20

ZONE DE DÉCORATION
CONSEILLÉE
A: cm 15x10



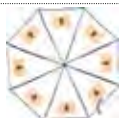
SYSTÈME
D'OUVERTURE
AUTOMATIQUESUPER!
IL PEUT SE
RETOURNER
MAIS NE
S'ABÎME PAS

➤ ki.2.001 PARAPLUIE DE GOLF

58 x 8K, ouverture automatique, mât en métal ép. 10mm, embouts de baleine en métal. Accessoires conformes à la norme Reach en vigueur.

Ø98cm | 1 | 20

ZONE DE DÉCORATION
CONSEILLÉE
A: cm 15x10

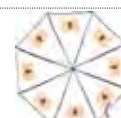


➤ ki.2.022 PARAPLUIE ALUMINIUM OUVERTURE AUTOMATIQUE

64 x 8k, ouverture automatique, mât en aluminium, baleines en fibres de verre et aluminium, poignée arrondie, toile en nylon 190T, embouts de baleine en métal.

Ø118cm | 1 | 20

ZONE DE DÉCORATION
CONSEILLÉE
A: cm 15x10

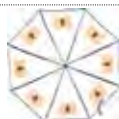


➤ ki.2.002 GRAND PARAPLUIE DE GOLF

68 x 8K, ouverture automatique, mât en métal ép. 14mm, baleines en fibres de verre, toile en polyester 210T, embouts de baleine en métal. Accessoires conformes à la norme Reach en vigueur.

Ø120cm | 1 | 20

ZONE DE DÉCORATION
CONSEILLÉE
A: cm 15x10

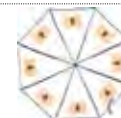


➤ ki.2.020 PARAPLUIE POIGNÉE BOIS

53.5 x 8K, ouverture automatique, mât en bois, baleines en métal, poignée arrondie en bois, toile 100% pongé de polyester, embouts de baleine en métal. Accessoires conformes à la norme Reach en vigueur.

Ø96 cm | 1 | 20

ZONE DE DÉCORATION
CONSEILLÉE
A: cm 15x10



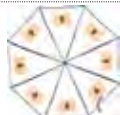


➤ ki.2.004 PARAPLUIE TEMPÊTE

Parapluie spécial tempête en polyester 210T, ouverture manuelle, mât en fibres de verre, poignée EVA, embouts de baleine en PP. Accessoires conformes à la norme Reach en vigueur.

Ø128 cm | 1 | 20

**ZONE DE DÉCORATION
CONSEILLÉE**
A: cm 15x10

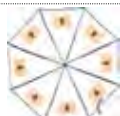


➤ ki.2.010 MINI PARAPLUIE PIALE

53.5 x 8K, mini parapluie pliable en 3 parties, ouverture manuelle, mât en métal, baleines en fibres de verre, poignée plastique, toile 100% pongé de polyester, embouts de baleines en métal, Ø 98 cm. Accessoires conformes à la norme Reach en vigueur.

Ø98cm | 1 | 20

**ZONE DE DÉCORATION
CONSEILLÉE**
A: cm 15x10

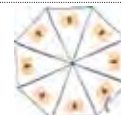


➤ ki.2.021 PARAPLUIE OUVERTURE AUTOMATIQUE

60 x 8K, ouverture automatique, mât en métal ép. 10mm, baleines en fibres de verre, poignée arrondie en plastique recouvert de gomme, toile en polyester 210T, embouts de baleine en métal. Accessoires conformes à la norme Reach en vigueur.

Ø105cm | 1 | 20

**ZONE DE DÉCORATION
CONSEILLÉE**
A: cm 15x10

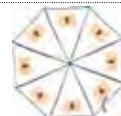


➤ ki.2.011 MINI PARAPLUIE OUVERTURE AUTOMATIQUE

53 x 8K, mini parapluie pliable en 3 parties, ouverture et fermeture automatique, mât en métal, baleines en aluminium, poignée en gomme, toile 100% pongé de polyester, embouts de baleine en métal. Accessoires conformes à la norme Reach en vigueur.

Ø96cm | 1 | 20

**ZONE DE DÉCORATION
CONSEILLÉE**
A: cm 15x10



KARIBAN

Avec une collection variée, colorée, aux finitions soignées, la marque française revisite avec style toute la palette des « classiques » du textile promotionnel, du corporate au casual. En 2014, Kariban élargit notamment sa collection Vintage et vient compléter ses gammes softshells, pulls et sweats.

PROACT.

Avec sa nouvelle ligne au design coloré, la marque équipe tous les clubs sportifs de l'enfant à l'adulte, du vêtement de match à la tenue d'avant/après sport. Cette nouvelle gamme combine habilement hauts et bas pour des tenues complètes stylées et techniques. Les sports collectifs sont évidemment à l'honneur, mais pas seulement : Proact opère un rapprochement avec la marque Kariban Sport afin de proposer une offre multisports.

KARIBAN SPORT

La marque décline des tenues conçues pour les sports individuels. Qualité et technicité des matières, style et fonctionnalité des tenues : tout a été pensé pour séduire et apporter le maximum de confort et d'aisance pendant l'effort.

k-up

La nouvelle marque headwear reprend les accessoires anciennement proposés chez Kariban en élargissant la gamme de couleurs des best-sellers. K-Up innove également avec de nouvelles références totalement dans l'air du temps : bonnets, casquettes, écharpes, gants, chapeaux...

ki.mood

Business, sport, détente, voyage, shopping... Kimood offre une collection au style très contemporain. L'ensemble de la gamme répond aux exigences Reach. En 2014, nouveaux accessoires pour tablettes tactiles, sacs de sport et sacoches business viennent agrémenter sa gamme déjà bien diversifiée.

Retrouvez toutes ces marques sur www.kariban.com

AWDIS La marque anglaise propose une offre de sweat-shirts capuche mixte aux finitions soignées et déclinée dans une incroyable palette de couleurs.

BAG BASE Cette marque de bagagerie propose des modèles classiques aux multiples couleurs et au design impeccable.

B&C Son offre répond aux différents besoins de communication textile des entreprises avec un large choix de coloris pour ses gammes t-shirts, polos et sweats, certifiées Oeko-Tex 100. En 2014, la marque signe une collection denim très tendance. B&C fait partie du BSCI et de la Fairwear Foundation.

B&C PRO Conçus en collaboration avec le groupe Kwintet, spécialiste workwear en Europe, ses produits ont été pensés pour assurer confort, durabilité et entretien facile.

BEECHFIELD Bonnets, casquettes et accessoires : des modèles classiques aux plus tendance en passant par les articles de haute visibilité, la marque anglaise couvre toutes les têtes !

BELLA+CANVAS Originaire de Los Angeles, cette marque séduira une population jeune en quête de style et de simplicité avec ses modèles ultra-contemporains. Depuis 2013, elle propose également une nouvelle ligne dédiée aux tout-petits.

CARHARTT Créée pour équiper les ouvriers sur les chemins de fer américains, la marque, également connue dans le prêt-à-porter, a toujours proposé des vêtements de travail robustes et très fonctionnels, lui valant une notoriété internationale.

CATERPILLAR D'abord positionnée comme fabricant de machines pour la construction et l'automobile, la marque américaine a, grâce à son expérience du terrain et des chantiers, développé une chaussure de sécurité très appréciée des travailleurs.

CROCS Le succès de la marque américaine créée au début des années 2000 repose sur la matière Croslite. Lavables, flottantes, antibactériennes et anti-odeurs, ces chaussures s'imposent comme un équipement indispensable dans la restauration et les collectivités.

DICKIES En 80 ans, cette marque spécialisée dans le vêtement de travail a su s'imposer comme une référence mondiale incontournable. Fonctionnalité, durabilité et style définissent cette collection conçue pour relever tous les défis.

FINDEN&HALES La marque anglaise habille les sportifs aux couleurs de leurs équipes et de leurs clubs.

FRONT ROW Classiques ou plus contemporains, les polos de rugby et chemises de la marque anglaise offrent style et souci du détail.

FRUIT OF THE LOOM La marque allie depuis toujours le basique à la modernité. Son offre généraliste pour hommes, femmes et enfants est proposée dans une belle palette de tons et certifiée Oeko-Tex 100. En 2014, ses sweats originaux Unique hoodies créent la surprise.

GILDAN Leader aux États-Unis, la marque canadienne joue la carte de la couleur en proposant des modèles basiques ultra compétitifs et confortables. Elle dispose de la certification Oeko-Tex 100 pour la totalité de ses produits, de la certification WRAP pour ses usines de coutures, et fait partie du Fair Labour Association.

GRISPORT À partir de son expertise historique dans les chaussures de randonnée, la marque a lancé la fabrication « Made in Italy » d'une gamme de chaussures de sécurité au confort et au maintien inégalés.

HENBURY La marque anglaise met l'accent sur l'élégance de sa gamme, adaptée aux marchés du corporate.

LARKWOOD Une marque exclusivement dédiée aux bébés et jeunes enfants dont l'ensemble des articles est rigoureusement testé pour assurer sécurité et qualité.

MUMBLES Voici des peluches douces et rigolotes à habiller de minis t-shirts et de pulls pour en faire des supports de communication particulièrement originaux. Toutes les peluches répondent aux normes européennes en vigueur.

OPROSHIELD Fondée par le dentiste Dr Anthony Lovat et leader mondial de la fourniture de protège-dents auto-ajustables, la marque est fournisseur officiel de nombreuses grandes équipes de rugby.

PREMIER Destinée plus particulièrement aux métiers de l'hôtellerie et de la restauration, cette marque propose une large gamme de chemises, cravates, gilets de serveur, vêtements de cuisine et tabliers de qualité supérieure déclinés dans de nombreux coloris.

QUADRA Spécialiste de la bagagerie et des accessoires, Quadra présente une collection alliant fonctionnalité et modernité.

RESULT Référence en matière de vêtements techniques, la marque anglaise dévoile des modèles résistants, fonctionnels et durables.

RUSSELL Pionnière sur le plan éthique, la marque a obtenu la certification Oeko-Tex dès 1997 et a joué un rôle central en 2000 dans la création du WRAP. La marque américaine propose une offre variée et qualitative de vêtements de travail et de communication.

SKINNI La marque anglaise Skinni Fit propose des t-shirts et polos, simples et frais, déclinés pour homme et femme. Les enfants trouveront également leur bonheur avec une large gamme de vêtements colorés chez Skinni Minni.

SPIRO Dedicée aux activités sportives, notamment running et cyclisme, la collection Spiro décline confort, légèreté et respirabilité.

TIMBERLAND PRO Cette marque, du groupe américain The Timberland Company, créée en 1999 est spécialisée et reconnue dans l'univers « workwear ». Imaginés pour être portés toute la journée et affronter un environnement rude, ses produits sont particulièrement résistants.

TOMBO Une marque de vêtements techniques de qualité, destinée à habiller tous les sportifs.

TOWEL CITY Une ravissante gamme d'accessoires et de serviettes en éponge certifiées Oeko-Tex.

WESTFORD MILL Spécialiste en bagagerie et accessoires pour les marchés des basiques à gros volumes, Westford Mill propose des sacs à petits prix mais à forte valeur ajoutée !

Conditions générales du catalogue

Ce catalogue n'est pas contractuel. Les tailles indiquées dépendent des critères de fabrication des marques et peuvent donc varier d'une marque à l'autre et/ou d'un produit à l'autre. Les coloris sont présentés à titre indicatif et des variations peuvent survenir, pour des raisons techniques, avec les coloris réels des produits sans que cela ne puisse faire l'objet d'une réclamation. Nous vous conseillons de valider au préalable vos commandes par un échantillon. De manière générale, nous ne pourrions en aucun cas être tenus responsables d'erreurs d'impression dans ce catalogue.

PROACT.®



T-SHIRT **MOVE KS053**
PANTS **MOVE KS134**

KARIBAN

PROACT.®

Ki-mood

Kariban

KARIBAN SPORT

kup

carhartt

Timberland

CAT®

golfport

CROCS
with shoes

GILDAN

FRUIT OF THE LOOM

Dickies

R
russell

BELLA+CANVAS
LOS ANGELES

RUSSSELL
COLLECTION

HENBURY

Result

SF

B&C
COLLECTION

PREMIER

oposhield

ALDI
ALL WARE DO

B&C
PRO

Bag Base

Beechfield
OFFICIAL WEAR

QUADRA

Westford
MILL

SPIRO

FINDEN HALES

TOMBO
T-shirt

FRONT ROW

larkwood

Mumbles

TOWEL
CITY